

# **Intenção de voto para presidente da República 20 e 21/05/2010**

## INTENÇÃO DE VOTO PARA PRESIDENTE 2010

### ***DILMA CRESCE, E EMPATA COM SERRA***

Petista cresce em todas as regiões do país

Dilma Rousseff (PT) e José Serra (PSDB) estão empatados em pesquisa de intenção de voto para presidente realizada pelo Datafolha. Cada um tem 37%. Em relação ao cenário sem Ciro Gomes da pesquisa anterior, feita em abril, a petista cresceu sete pontos percentuais e o tucano perdeu cinco pontos. Marina Silva (PV) manteve-se com 12%.

Neste levantamento, foram entrevistados 2660 eleitores de 16 anos ou mais nos dias 20 e 21 de maio de 2010, e a margem de erro é dois pontos percentuais, para mais ou para menos. Foi a primeira pesquisa realizada após a exibição do programa eleitoral do PT, no último dia 13, e após a desistência de Ciro Gomes de concorrer à presidência.

O percentual de eleitores que pretende anular ou voto ou votar em branco variou três pontos em relação ao mês passado. Em abril, eram 8% e agora são 5%. Os indecisos oscilaram de 8% para 9%.

O Datafolha também avaliou a intenção de voto em um cenário com candidatos “nanicos”. Também nesse cenário, os dois principais postulantes ao Planalto aparecem empatados, cada um com 36% das intenções de voto. Marina Silva tem 10%. De oito candidatos de partidos menores, apenas José Maria Eymael (PSDC) e Zé Maria (PSTU) atingem 1%.

Na intenção de voto espontânea, a candidata Dilma Rousseff também cresce. A ex-ministra ganhou seis pontos e chegou a 19%. José Serra está com 14%, contra 12% em abril. Oscilou de 7% para 5% os que declaram voto em Lula, e 3% afirmam votar no candidato do Lula. Declaram não saber 49%, contra 54% do levantamento anterior.

A rejeição à candidata do PT diminuiu. Quando questionado em quem **não votariam** no primeiro turno das eleições, 20% afirmaram que não votariam em Dilma (eram 24% em abril). Já o índice dos que rejeitam Serra oscilou de 24% para 27%.

	14 a 18/12/2009	24 e 25/2/2010	25 e 26/3/2010	15 e 16/04/2010	20 e 21/05/2010
<b>José Serra (PSDB)</b>	40	38	40	42	37
<b>Dilma Rousseff (PT)</b>	26	31	30	30	37
<b>Marina Silva (PV)</b>	11	10	10	12	12
<b>Em branco/nulo/nenhum</b>	11	11	9	8	5
<b>Não sabe</b>	11	10	11	8	9

### ***Dilma cresce em todas as regiões***

Dilma Rousseff cresceu em todas as regiões brasileiras. No Sudeste, maior colégio eleitoral do país, ganhou sete pontos, e agora tem 33%. Serra, por sua vez, perdeu cinco pontos e agora tem 40%.

No Sul, os dois candidatos estão tecnicamente empatados. O peessedebista ainda lidera, com 38% das intenções de voto, mas perdeu dez pontos em relação ao mês passado; Dilma cresceu nove e está com 35%.

No Nordeste, a petista ampliou sua vantagem sobre o tucano. Cresceu de 37% para 44%, e Serra manteve-se em 33%.

No Norte/Centro-Oeste, o ex-governador de São Paulo perdeu oito pontos e a liderança na pesquisa para Dilma, que ganhou nove pontos. Agora, a petista tem 40% contra 34% do candidato da oposição.

Também observa-se um ganho pulverizado de Dilma na análise por segmentos. A candidata cresceu sete pontos entre os homens e chegou a 42% das intenções de voto. Serra perdeu cinco e está com 36%. Entre as mulheres Serra ainda lidera, mas perdeu cinco pontos enquanto Dilma cresceu oito (está com 38% e Dilma está com 33%).

Essa mesma movimentação de aumento de intenções de voto em Dilma em detrimento de Serra também acontece nas diferentes quebras por idade (maior movimentação na faixa de 16-24 anos, na qual Serra oscila de 45% para 39%, e Dilma de 27% para 36%), escolaridade (maior movimentação na escolaridade média, na qual Serra sai de 42% para 36%, e Dilma de 31% para 40%) e renda (exceto na faixa de 5 a 10 salários mínimos, na qual Marina cresce de 11% para 22% em detrimento dos dois principais candidatos).

### ***Candidatos também estão empatados em simulação de segundo turno***

Se o segundo turno das eleições para presidente fosse hoje, Serra e Dilma estariam tecnicamente empatados. Dilma teria 46% dos votos e Serra 45%. Na pesquisa anterior, essa diferença era de dez pontos a favor de Serra (50% a 40%). Os índices de eleitores que votariam em branco ou anulariam e os indecisos variaram dentro da margem de erro da pesquisa e estão em 5% e 4%, respectivamente.

Numa simulação de segundo turno contra Marina, ambos os candidatos venceriam a ex-ministra do Meio-Ambiente. Serra ganharia por 52% a 34%, e Dilma por 53% a 30%.

### ***37% viram propaganda de Dilma no último mês***

Em relação às propagandas de Serra, essa taxa é de 29%

A pesquisa do Datafolha também avaliou o alcance das propagandas eleitorais de 2010, e pouco mais de um terço dos eleitores foi impactado pelas inserções comerciais de partidos e candidatos a presidente no último mês.

Quando a resposta foi estimulada por candidato, lembram-se de ter visto na TV propaganda da candidata petista 37%, de Serra 29% e de Marina 21%. Dos eleitores entrevistados, 27% assistiram a alguma entrevista de Dilma em programas de televisão, 25% viram entrevista de Serra e 16% de Marina. O Nordeste foi a região onde menos eleitores assistiram à propaganda/entrevista de algum candidato.

Dos eleitores de Dilma, 45% assistiram a alguma propaganda da candidata na TV nos últimos 30 dias. Dos eleitores de Serra, 35% viram propaganda da petista. Já a propaganda de Serra foi vista por 32% de seus eleitores e por 30% dos eleitores de Dilma.

Mesmo estimulados, apenas 5% dos eleitores brasileiros declaram ter ouvido alguma propaganda no rádio nos últimos 30 dias.

Em respostas espontâneas, a maioria (55%) afirma não ter visto nenhuma propaganda de candidatos a presidente ou partido na TV neste ano. Já 28% declaram ter visto propaganda da candidata petista, 20% de Serra, 12% de Marina e 8% do PT. Apenas 12% disseram ter ouvido no rádio alguma propaganda, sendo mais citados comerciais de Dilma (5%) e Serra (4%).

Espontaneamente, nos últimos 30 dias, 33% recordam-se de alguma inserção na TV. A propaganda de Dilma foi a mais lembrada (21%), seguida por comercial do Serra (14%). Apenas 7% dos entrevistados afirmam ter ouvido no rádio alguma propaganda no último mês.

### **MARINA SILVA É CONHECIDA POR 73%**

Em abril esse índice era de 63%

Em um mês, Marina Silva tornou-se mais conhecida dos eleitores. Questionados sobre o nível de conhecimento dos pré-candidatos às eleições de outubro, 90% dos entrevistados conhecem Dilma Rousseff, 98% conhecem José Serra e 73% conhecem Marina Silva. Na pesquisa anterior, feita em abril de 2010, Dilma era conhecida por 89%, dos quais 16% conheciam-na muito bem, 33% conheciam-na um pouco e 39% apenas de ouvir falar; José Serra era conhecido por 97%, dos quais 34% diziam conhecê-lo, mesmo índice daqueles que afirmavam conhecê-lo um pouco e 29% apenas tinham ouvido falar no candidato.

Marina era conhecida por 63% dos entrevistados, dos quais apenas 9% afirmavam conhecê-la bem, 21% conheciam um pouco e 33% conheciam-na apenas de ouvir falar. Na pesquisa atual, dos que conhecem Dilma, 15% alegam conhecê-la muito bem, 35% conhecem um pouco e 41% conhecem só de ouvir falar. Dos que conhecem José Serra, 34% o conhecem muito bem, 36% o conhecem um pouco e 28% apenas ouviram falar dele. Dos que conhecem Marina Silva, 10% conhecem muito bem a candidata, 25% conhecem um pouco e 38% conhecem apenas de ouvir falar.

Entre os entrevistados na região Nordeste que conhecem a candidata Dilma (88%), 46% conhecem apenas de ouvir falar e 12% conhecem muito bem. Entre os eleitores da região Sul que alegam conhecer Serra (97%), 32% o conhecem muito bem e 39% conhecem um pouco. Entre os entrevistados nas regiões Norte/Centro-Oeste que conhecem Marina Silva (80%), 42% a conhecem só de ouvir falar e 13% a conhecem muito bem.

Dilma e Marina são mais conhecidas entre os homens (92% e 75%, respectivamente) do que entre as mulheres (89% e 72%, respectivamente), fenômeno este que não se repete com José Serra, igualmente conhecido entre homens e mulheres (98% cada).

Na distribuição por idade, entre aqueles com 60 anos ou mais, 88% conhecem Dilma Rousseff, dos quais 11% a conhecem muito bem e 29% a conhecem um pouco. Na faixa compreendida entre 45 e 59 anos, 98% conhecem José Serra, dos quais 38% conhecem muito bem e 32% conhecem um pouco. Entre a população mais jovem, 16 e 24 anos, 69% dizem conhecer Marina Silva, dos quais 6% conhecem muito bem e 39% só ouviram falar sobre a candidata.

Quanto menor a escolaridade, menor é o conhecimento sobre os pré-candidatos. Entre aqueles que possuem o ensino fundamental, 14% afirmaram que não conhecem Dilma Rousseff, 3% não conhecem José Serra e 31% não conhecem Marina Silva, já entre aqueles com ensino médio, os índices baixam para 6%, 1% e 27%, respectivamente.

Na mesma razão, quanto maior a renda familiar, maior o nível de informação sobre os candidatos: entre aqueles que possuem renda familiar média mensal de até dois salários mínimos, 97% conhecem Serra, dos quais 25% o conhecem muito bem, 68% conhecem Marina, dos quais 5% a conhecem muito bem e 88% conhecem Dilma, entre os quais 9% a conhecem muito bem. Entre aqueles que possuem renda familiar de mais de 10 salários mínimos mensais, 99% conhecem Serra, 89% conhecem Marina e 97% conhecem Dilma.

### **71% SABEM QUE DILMA É A CANDIDATA DE LULA**

Questionados se o apoio do presidente Lula a um candidato levaria à escolha desse nome, 44% responderam que escolheriam com certeza, 26% responderam que não votariam nesse candidato e 22% responderam que talvez votem nesse candidato. Na pesquisa anterior, as taxas eram de 38%, 27% e 27%, respectivamente. Entre os eleitores do Sudeste, 37% responderam que escolheriam esse candidato, 33% não votariam nele e 22% talvez votariam no candidato apoiado pelo presidente. Entre os eleitores da região Nordeste, 59% afirmam que escolheriam com certeza esse candidato, 15% não votariam nesse candidato e 21% talvez votassem no candidato.

Entre aqueles com ensino fundamental, 50% afirmaram que escolheriam com certeza o candidato apoiado pelo presidente Lula e 23% não votariam nesse candidato. Entre aqueles com ensino médio, 42% afirmam que votariam no candidato apoiado pelo presidente e 26% talvez votariam nesse candidato. Entre aqueles com renda familiar mensal de até dois salários mínimos, 50% afirmaram que escolheriam esse candidato e entre aqueles com renda familiar de 5 a 10 salários mínimos, 29% escolheriam com certeza o candidato apoiado pelo presidente. Entre aqueles que avaliam o governo do presidente Lula como ótimo ou bom, 54% afirmaram votar em candidato apoiado pelo presidente e 16% afirmaram que não.

Questionados se conhecem o candidato(a) apoiado(a) pelo presidente Lula, 20% dos entrevistados afirmaram não saber quem o presidente apoia; oito pontos percentuais a menos que na pesquisa anterior. Já 71% disseram que Lula apoia Dilma Rousseff (antes eram 61%), 5% citaram José Serra (mesma taxa anterior), e 4% Marina Silva (antes pontuava 3%). Entre os eleitores no Nordeste, 69% afirmaram que o candidato apoiado por Lula é Dilma Rousseff, 21% afirmaram não saber e 3% pensam que é José Serra. Entre os entrevistados do Norte/Centro Oeste, 6% pensam que o candidato do presidente Lula é Marina Silva e 15% não sabem.

Quanto ao nível de escolaridade, entre aqueles que possuem ensino fundamental, 60% responderam que o candidato apoiado pelo presidente Lula é Dilma Rousseff, 28% afirmaram não saber, 7% pensam que é José Serra e 5% acreditam ser Marina Silva. Entre aqueles com ensino superior, 95% sabem que o presidente Lula apoia a candidata Dilma Rousseff.

São Paulo, 21 de maio de 2010.

## **METODOLOGIA**

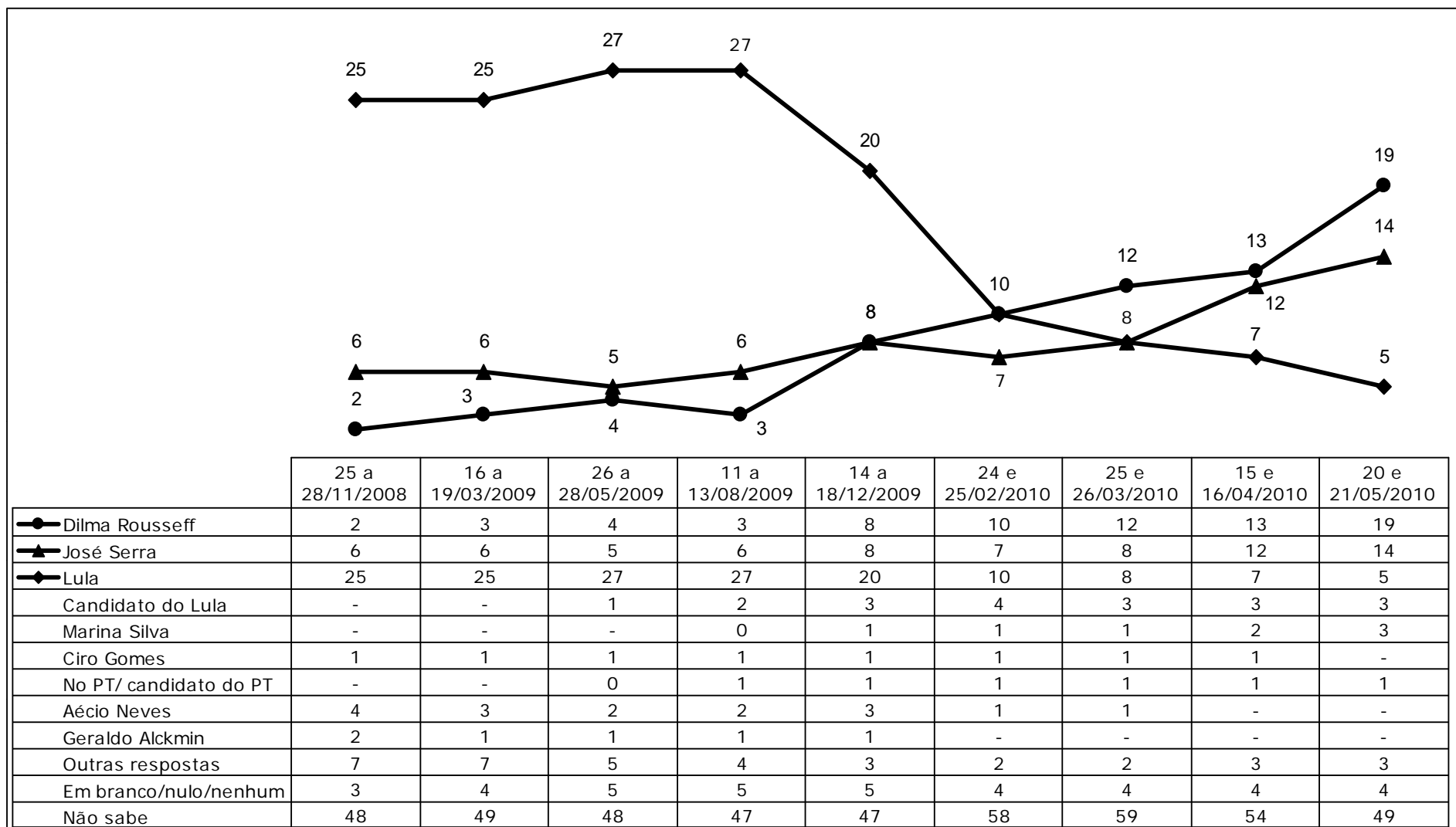
A pesquisa do Datafolha é um levantamento por amostragem estratificada por sexo e idade com sorteio aleatório dos entrevistados. O universo da pesquisa é composto pelos eleitores **com 16 anos ou mais** do país.

Nesse levantamento realizado entre os dias **20 e 21 de maio de 2010**, foram realizadas **2660 entrevistas** em 162 municípios, com margem de erro máxima **2 pontos percentuais** para mais ou para menos considerando um nível de confiança de 95%. Isto significa que se fossem realizados 100 levantamentos com a mesma metodologia, em 95 os resultados estariam dentro da margem de erro prevista.

Essa pesquisa é uma realização da Gerência de Pesquisas de Opinião do Datafolha.

**Essa pesquisa está registrada no Tribunal Superior Eleitoral com o número – 12044/2010**

## Intenção de voto para presidente da República (Resposta espontânea e única, em %)

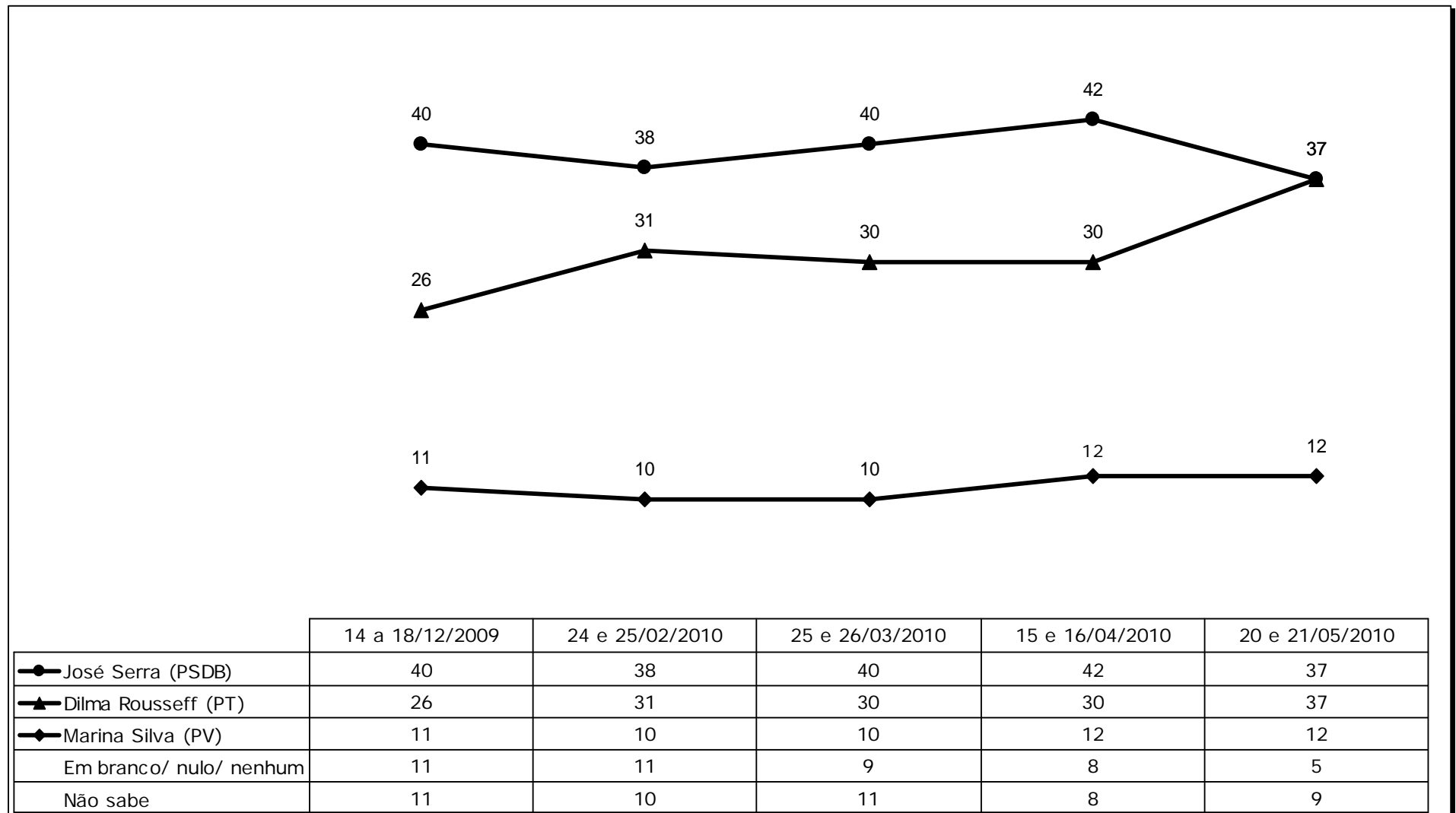


Fonte : Em outubro haverá eleição para presidente da República. Em quem você gostaria de votar para presidente na eleição desse ano?

Base : Total da amostra - Brasil

# Intenção de voto para presidente da República - Cenário 1

(Resposta estimulada e única, em %)



Fonte : Alguns nomes já estão sendo cogitados como candidatos a presidente. Se a eleição para presidente fosse hoje e os candidatos fossem estes \_\_\_\_\_, em quem você votaria?

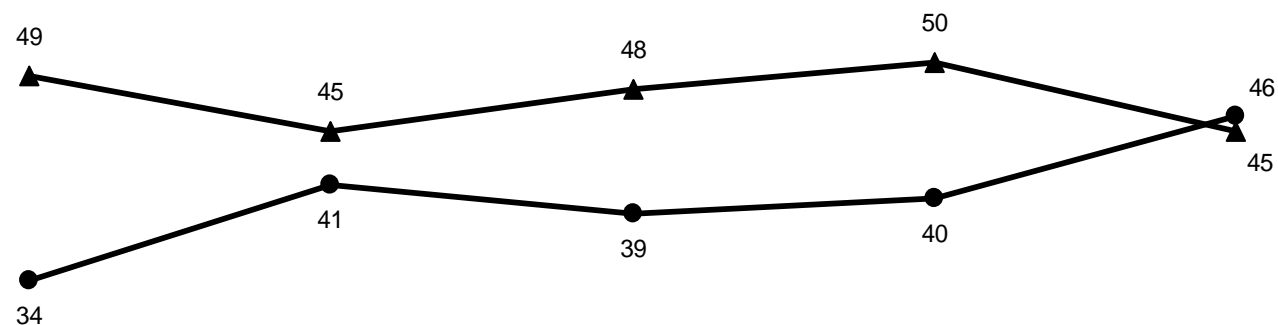
Base : Total da amostra - Brasil

[www.datafolha.com.br](http://www.datafolha.com.br)



# Intenção de voto para presidente da República - 2º turno - Serra x Dilma

(Resposta estimulada e única, em %)



	14 a 18/12/2009	24 e 25/02/2010	25 e 26/03/2010	15 e 16/04/2010	20 e 21/05/2010
● Dilma Rousseff (PT)	34	41	39	40	46
▲ José Serra (PSDB)	49	45	48	50	45
Em branco/ nulo/ nenhum	9	8	7	5	5
Não sabe	8	7	6	5	4

Fonte : Se o segundo turno da eleição para presidente fosse hoje e a disputa ficasse apenas entre \_\_\_\_\_ em quem você votaria?

Base : Total da amostra - Brasil

## Evolução da rejeição (Resposta estimulada e múltipla, em %)

<b>Categorias</b>	<b>25 e 26/03/2010</b>	<b>15 e 16/04/2010</b>	<b>20 e 21/05/2010</b>
José Serra	24	24	27
Dilma Rousseff	21	24	20
Zé Maria	17	17	18
José Maria Eymael	16	17	17
Rui Costa Pimenta	16	17	17
Levy Fidelix	15	17	16
Plínio de Arruda Sampaio	-	-	16
Américo de Souza	15	16	15
Mario de Oliveira	12	16	14
Marina Silva	20	20	14
Oscar Silva	15	16	14
Ciro Gomes	27	27	-
Rejeita todos/não votaria em nenhum	4	3	3
Votaria em qualquer um/não rejeita nenhum	9	10	14
Não sabe	11	9	12

Fonte : Em quais desses candidatos \_\_\_\_\_ você não votaria de jeito nenhum no primeiro turno da eleição para presidente da República? Em qual mais?

Base : Total da amostra - Brasil

**EVOLUÇÃO INTENÇÃO DE VOTO PRESIDENTE - CENÁRIO 1**  
**- SEXO -**

***Masculino***

<b>CATEGORIAS</b>	<b>14 a 18/12/2009</b>	<b>24 e 25/02/2010</b>	<b>25 e 26/03/2010</b>	<b>15 e 16/04/2010</b>	<b>20 e 21/05/2010</b>	<b>variação</b>
José Serra (PSDB)	39	37	38	41	36	-5
Dilma Rousseff (PT)	30	35	34	35	42	7
Marina Silva (PV)	11	10	11	11	11	0
Em branco/ nulo/ nenhum	11	10	9	7	5	-2
Não sabe	9	7	9	5	7	2

***Feminino***

<b>CATEGORIAS</b>	<b>14 a 18/12/2009</b>	<b>24 e 25/02/2010</b>	<b>25 e 26/03/2010</b>	<b>15 e 16/04/2010</b>	<b>20 e 21/05/2010</b>	<b>variação</b>
José Serra (PSDB)	41	38	42	43	38	-5
Dilma Rousseff (PT)	22	26	25	25	33	8
Marina Silva (PV)	12	9	10	13	12	-1
Em branco/ nulo/ nenhum	12	12	9	8	6	-2
Não sabe	13	14	13	11	11	0

**EVOLUÇÃO INTENÇÃO DE VOTO PRESIDENTE - CENÁRIO 1**  
**-IDADE-**

**16 a 24 anos**

<b>CATEGORIAS</b>	<b>14 a 18/12/2009</b>	<b>24 e 25/02/2010</b>	<b>25 e 26/03/2010</b>	<b>15 e 16/04/2010</b>	<b>20 e 21/05/2010</b>	<b>variação</b>
José Serra (PSDB)	45	44	48	45	39	-6
Dilma Rousseff (PT)	23	30	28	27	36	9
Marina Silva (PV)	14	10	9	14	13	-1
Em branco/ nulo/ nenhum	8	8	7	6	6	0
Não sabe	9	8	8	8	6	-2

**De 25 a 34 anos**

<b>CATEGORIAS</b>	<b>14 a 18/12/2009</b>	<b>24 e 25/02/2010</b>	<b>25 e 26/03/2010</b>	<b>15 e 16/04/2010</b>	<b>20 e 21/05/2010</b>	<b>variação</b>
José Serra (PSDB)	41	38	41	41	36	-5
Dilma Rousseff (PT)	27	32	31	33	42	9
Marina Silva (PV)	11	11	10	13	11	-2
Em branco/ nulo/ nenhum	11	10	7	7	5	-2
Não sabe	10	9	10	6	6	0

**De 35 a 44 anos**

<b>CATEGORIAS</b>	<b>14 a 18/12/2009</b>	<b>24 e 25/02/2010</b>	<b>25 e 26/03/2010</b>	<b>15 e 16/04/2010</b>	<b>20 e 21/05/2010</b>	<b>variação</b>
José Serra (PSDB)	38	38	36	38	35	-3
Dilma Rousseff (PT)	29	31	33	35	39	4
Marina Silva (PV)	9	10	11	11	13	2
Em branco/ nulo/ nenhum	12	12	10	9	6	-3
Não sabe	11	9	10	7	8	1

**EVOLUÇÃO INTENÇÃO DE VOTO PRESIDENTE - CENÁRIO 1**  
**-IDADE-**

**De 45 a 59 anos**

<b>CATEGORIAS</b>	<b>14 a 18/12/2009</b>	<b>24 e 25/02/2010</b>	<b>25 e 26/03/2010</b>	<b>15 e 16/04/2010</b>	<b>20 e 21/05/2010</b>	<b>variação</b>
José Serra (PSDB)	37	30	35	43	37	-6
Dilma Rousseff (PT)	28	33	29	29	33	4
Marina Silva (PV)	11	12	12	11	12	1
Em branco/ nulo/ nenhum	13	12	12	10	6	-4
Não sabe	11	13	13	7	12	5

**60 anos ou mais**

<b>CATEGORIAS</b>	<b>14 a 18/12/2009</b>	<b>24 e 25/02/2010</b>	<b>25 e 26/03/2010</b>	<b>15 e 16/04/2010</b>	<b>20 e 21/05/2010</b>	<b>variação</b>
José Serra (PSDB)	37	35	37	42	38	-4
Dilma Rousseff (PT)	20	27	28	25	35	10
Marina Silva (PV)	9	7	11	11	11	0
Em branco/ nulo/ nenhum	15	16	8	7	5	-2
Não sabe	20	16	17	16	12	-4

**EVOLUÇÃO INTENÇÃO DE VOTO PRESIDENTE - CENÁRIO 1  
-ESCOLARIDADE-**

*Fundamental*

<b>CATEGORIAS</b>	<b>14 a 18/12/2009</b>	<b>24 e 25/02/2010</b>	<b>25 e 26/03/2010</b>	<b>15 e 16/04/2010</b>	<b>20 e 21/05/2010</b>	<b>variação</b>
José Serra (PSDB)	39	37	41	43	38	-5
Dilma Rousseff (PT)	24	29	28	28	35	7
Marina Silva (PV)	11	8	9	10	9	-1
Em branco/ nulo/ nenhum	11	12	9	8	5	-3
Não sabe	15	14	13	12	12	0

*Médio*

<b>CATEGORIAS</b>	<b>14 a 18/12/2009</b>	<b>24 e 25/02/2010</b>	<b>25 e 26/03/2010</b>	<b>15 e 16/04/2010</b>	<b>20 e 21/05/2010</b>	<b>variação</b>
José Serra (PSDB)	42	38	40	42	36	-6
Dilma Rousseff (PT)	26	33	30	31	40	9
Marina Silva (PV)	11	10	11	13	12	-1
Em branco/ nulo/ nenhum	12	11	9	8	6	-2
Não sabe	9	8	9	6	6	0

*Superior*

<b>CATEGORIAS</b>	<b>14 a 18/12/2009</b>	<b>24 e 25/02/2010</b>	<b>25 e 26/03/2010</b>	<b>15 e 16/04/2010</b>	<b>20 e 21/05/2010</b>	<b>variação</b>
José Serra (PSDB)	36	39	33	38	35	-3
Dilma Rousseff (PT)	32	32	35	34	38	4
Marina Silva (PV)	16	16	16	18	18	0
Em branco/ nulo/ nenhum	10	9	9	7	5	-2
Não sabe	6	5	8	4	4	0

**EVOLUÇÃO INTENÇÃO DE VOTO PRESIDENTE - CENÁRIO 1**  
**-AVALIAÇÃO LULA-**

*Ótimo / bom*

<b>CATEGORIAS</b>	<b>14 a 18/12/2009</b>	<b>24 e 25/02/2010</b>	<b>25 e 26/03/2010</b>	<b>15 e 16/04/2010</b>	<b>20 e 21/05/2010</b>	<b>variação</b>
José Serra (PSDB)	36	32	36	36	32	-4
Dilma Rousseff (PT)	32	39	36	37	45	8
Marina Silva (PV)	11	9	10	11	10	-1
Em branco/ nulo/ nenhum	10	10	8	7	4	-3
Não sabe	11	10	11	8	9	1

*Regular*

<b>CATEGORIAS</b>	<b>14 a 18/12/2009</b>	<b>24 e 25/02/2010</b>	<b>25 e 26/03/2010</b>	<b>15 e 16/04/2010</b>	<b>20 e 21/05/2010</b>	<b>variação</b>
José Serra (PSDB)	50	53	54	55	52	-3
Dilma Rousseff (PT)	10	9	12	11	14	3
Marina Silva (PV)	13	12	12	15	15	0
Em branco/ nulo/ nenhum	15	15	11	9	8	-1
Não sabe	12	11	11	10	11	1

*Ruim / péssimo*

<b>CATEGORIAS</b>	<b>14 a 18/12/2009</b>	<b>24 e 25/02/2010</b>	<b>25 e 26/03/2010</b>	<b>15 e 16/04/2010</b>	<b>20 e 21/05/2010</b>	<b>variação</b>
José Serra (PSDB)	55	56	52	62	59	-3
Dilma Rousseff (PT)	3	4	7	2	4	2
Marina Silva (PV)	10	11	15	14	19	5
Em branco/ nulo/ nenhum	22	20	22	13	16	3
Não sabe	10	8	4	8	2	-6

**EVOLUÇÃO INTENÇÃO DE VOTO PRESIDENTE - CENÁRIO 1  
-RENDA FAMILIAR-**

**Até 2 S.M.**

<b>CATEGORIAS</b>	<b>14 a 18/12/2009</b>	<b>24 e 25/02/2010</b>	<b>25 e 26/03/2010</b>	<b>15 e 16/04/2010</b>	<b>20 e 21/05/2010</b>	<b>variação</b>
José Serra (PSDB)	38	35	39	42	37	-5
Dilma Rousseff (PT)	26	31	28	29	37	8
Marina Silva (PV)	10	9	10	10	9	-1
Em branco/ nulo/ nenhum	11	12	9	8	5	-3
Não sabe	15	13	14	11	11	0

**Mais de 2 a 5 S.M.**

<b>CATEGORIAS</b>	<b>14 a 18/12/2009</b>	<b>24 e 25/02/2010</b>	<b>25 e 26/03/2010</b>	<b>15 e 16/04/2010</b>	<b>20 e 21/05/2010</b>	<b>variação</b>
José Serra (PSDB)	42	41	40	42	37	-5
Dilma Rousseff (PT)	25	32	33	30	40	10
Marina Silva (PV)	12	10	11	15	11	-4
Em branco/ nulo/ nenhum	12	10	9	8	6	-2
Não sabe	9	8	8	6	6	0

**Mais de 5 a 10 S.M.**

<b>CATEGORIAS</b>	<b>14 a 18/12/2009</b>	<b>24 e 25/02/2010</b>	<b>25 e 26/03/2010</b>	<b>15 e 16/04/2010</b>	<b>20 e 21/05/2010</b>	<b>variação</b>
José Serra (PSDB)	44	40	43	42	37	-5
Dilma Rousseff (PT)	26	31	30	37	34	-3
Marina Silva (PV)	14	13	12	11	22	11
Em branco/ nulo/ nenhum	10	11	8	7	4	-3
Não sabe	7	5	6	4	2	-2

**Mais de 10 S.M.**

<b>CATEGORIAS</b>	<b>14 a 18/12/2009</b>	<b>24 e 25/02/2010</b>	<b>25 e 26/03/2010</b>	<b>15 e 16/04/2010</b>	<b>20 e 21/05/2010</b>	<b>variação</b>
José Serra (PSDB)	38	48	46	42	40	-2
Dilma Rousseff (PT)	35	27	28	30	37	7
Marina Silva (PV)	13	9	14	18	13	-5
Em branco/ nulo/ nenhum	8	9	4	7	5	-2
Não sabe	5	7	8	3	6	3



**EVOLUÇÃO DA EVOLUÇÃO INTENÇÃO DE VOTO PRESIDENTE - CENÁRIO 1  
- NATUREZA DO MUNICÍPIO -**

***Região Metropolitana***

<b>CATEGORIAS</b>	<b>14 a 18/12/2009</b>	<b>24 e 25/02/2010</b>	<b>25 e 26/03/2010</b>	<b>15 e 16/04/2010</b>	<b>20 e 21/05/2010</b>	<b>variação</b>
José Serra (PSDB)	38	35	38	39	36	-3
Dilma Rousseff (PT)	25	28	30	29	36	7
Marina Silva (PV)	13	12	13	16	14	-2
Em branco/ nulo/ nenhum	13	14	11	10	7	-3
Não sabe	10	10	8	7	6	-1

***Interior***

<b>CATEGORIAS</b>	<b>14 a 18/12/2009</b>	<b>24 e 25/02/2010</b>	<b>25 e 26/03/2010</b>	<b>15 e 16/04/2010</b>	<b>20 e 21/05/2010</b>	<b>variação</b>
José Serra (PSDB)	41	39	41	44	37	-7
Dilma Rousseff (PT)	26	33	30	31	38	7
Marina Silva (PV)	10	9	9	10	10	0
Em branco/ nulo/ nenhum	10	9	7	7	4	-3
Não sabe	12	10	13	9	11	2

**EVOLUÇÃO INTENÇÃO DE VOTO PRESIDENTE - CENÁRIO 1**  
- REGIÃO DO PAÍS -

**Sudeste**

<b>CATEGORIAS</b>	<b>14 a 18/12/2009</b>	<b>24 e 25/02/2010</b>	<b>25 e 26/03/2010</b>	<b>15 e 16/04/2010</b>	<b>20 e 21/05/2010</b>	<b>variação</b>
José Serra (PSDB)	44	44	44	45	40	-5
Dilma Rousseff (PT)	22	27	27	26	33	7
Marina Silva (PV)	12	10	12	13	12	-1
Em branco/ nulo/ nenhum	14	14	11	9	7	-2
Não sabe	8	6	7	7	8	1

**Sul**

<b>CATEGORIAS</b>	<b>14 a 18/12/2009</b>	<b>24 e 25/02/2010</b>	<b>25 e 26/03/2010</b>	<b>15 e 16/04/2010</b>	<b>20 e 21/05/2010</b>	<b>variação</b>
José Serra (PSDB)	43	41	51	48	38	-10
Dilma Rousseff (PT)	20	27	22	26	35	9
Marina Silva (PV)	10	8	7	9	12	3
Em branco/ nulo/ nenhum	10	8	6	5	4	-1
Não sabe	16	16	14	12	10	-2

**Nordeste**

<b>CATEGORIAS</b>	<b>14 a 18/12/2009</b>	<b>24 e 25/02/2010</b>	<b>25 e 26/03/2010</b>	<b>15 e 16/04/2010</b>	<b>20 e 21/05/2010</b>	<b>variação</b>
José Serra (PSDB)	32	28	29	33	33	0
Dilma Rousseff (PT)	34	38	38	37	44	7
Marina Silva (PV)	10	8	9	12	8	-4
Em branco/ nulo/ nenhum	10	11	10	9	1	-8
Não sabe	14	15	14	9	11	2

**Norte/Centro-oeste**

<b>CATEGORIAS</b>	<b>14 a 18/12/2009</b>	<b>24 e 25/02/2010</b>	<b>25 e 26/03/2010</b>	<b>15 e 16/04/2010</b>	<b>20 e 21/05/2010</b>	<b>variação</b>
José Serra (PSDB)	42	36	37	42	34	-8
Dilma Rousseff (PT)	26	32	30	31	40	9
Marina Silva (PV)	14	15	13	13	14	1
Em branco/ nulo/ nenhum	7	7	6	7	5	-2
Não sabe	12	9	14	7	7	0

# Conhecimento dos candidatos à presidência da República

(Resposta estimulada e única, em %)

Categorias	JOSÉ SERRA						
	16 a 19/03/09	26 a 28/05/09	14 a 18/12/09	24 e 25/02/10	25 e 26/03/10	15 e 16/04/10	20 e 21/05/10
<b>CONHECE</b>	<b>95</b>	<b>95</b>	<b>93</b>	<b>96</b>	<b>97</b>	<b>97</b>	<b>98</b>
Muito bem	-	-	30	33	-	34	34
Um pouco	-	-	30	36	-	34	36
Só de ouvir falar	-	-	33	28	-	29	28
<b>NÃO CONHECE</b>	<b>5</b>	<b>5</b>	<b>7</b>	<b>4</b>	<b>3</b>	<b>3</b>	<b>2</b>

Categorias	DILMA ROUSSEFF						
	16 a 19/03/09	26 a 28/05/09	14 a 18/12/09	24 e 25/02/10	25 e 26/03/10	15 e 16/04/10	20 e 21/05/10
<b>CONHECE</b>	<b>53</b>	<b>65</b>	<b>80</b>	<b>86</b>	<b>87</b>	<b>89</b>	<b>90</b>
Muito bem	-	-	13	17	-	16	15
Um pouco	-	-	26	33	-	33	35
Só de ouvir falar	-	-	41	36	-	39	41
<b>NÃO CONHECE</b>	<b>47</b>	<b>35</b>	<b>20</b>	<b>14</b>	<b>13</b>	<b>11</b>	<b>10</b>

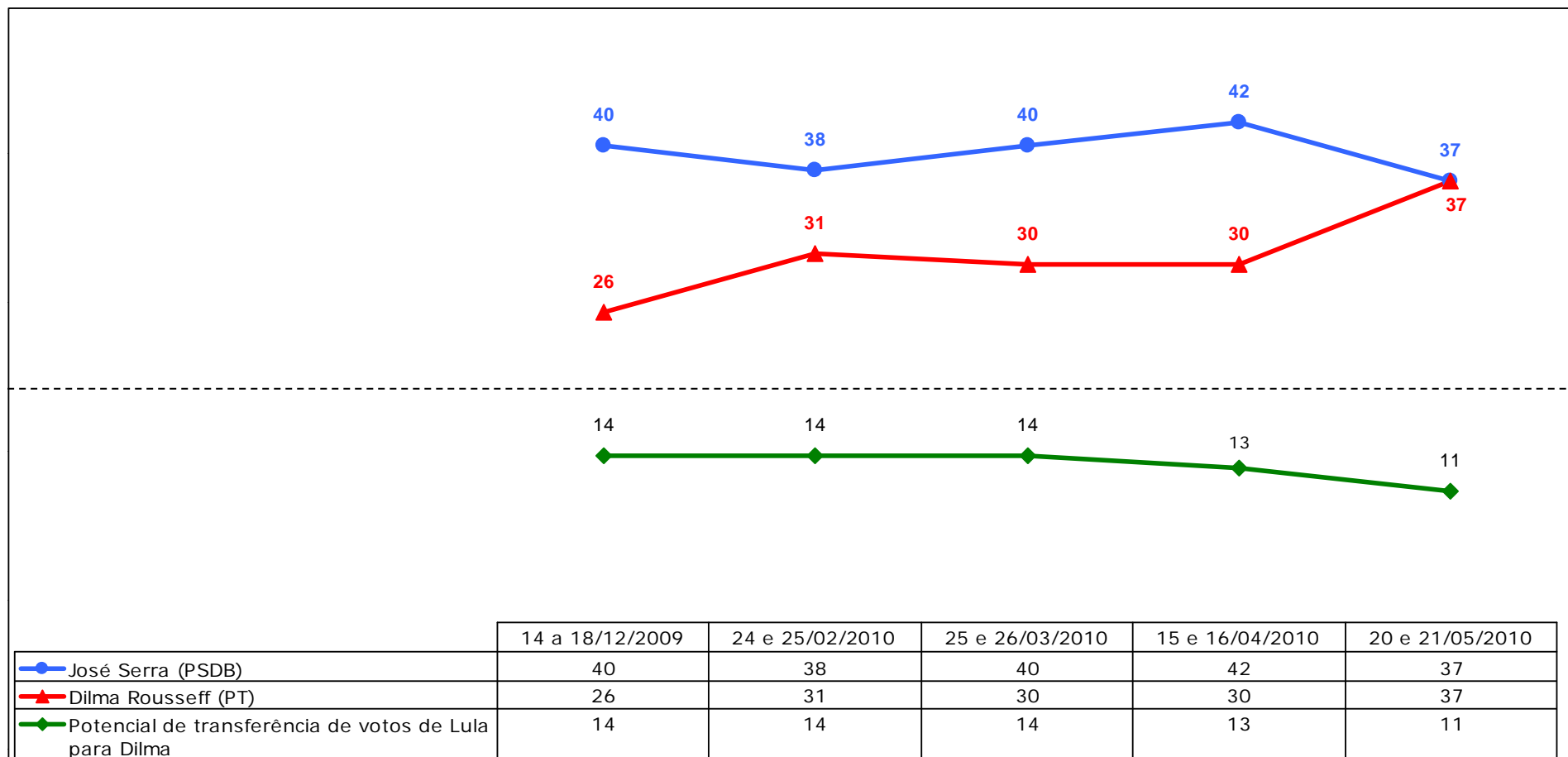
Categorias	MARINA SILVA				
	14 a 18/12/09	24 e 25/02/10	25 e 26/03/10	15 e 16/04/10	20 e 21/05/10
<b>CONHECE</b>	<b>51</b>	<b>56</b>	<b>52</b>	<b>63</b>	<b>73</b>
Muito bem	6	7	-	9	10
Um pouco	16	19	-	21	25
Só de ouvir falar	29	30	-	33	38
<b>NÃO CONHECE</b>	<b>49</b>	<b>44</b>	<b>48</b>	<b>37</b>	<b>27</b>

Fonte: Vou citar os nomes de alguns candidatos à presidência da República e gostaria que você me dissesse de cada um deles, se conhece ou não conhece, mesmo só de ouvir falar. Você conhece \_\_\_\_\_: Você conhece muito bem, conhece um pouco ou conhece só de ouvir falar o nome?

Base: Total da amostra - Brasil

# Intenção de voto para presidente da República - Cenário 1

(Resposta estimulada e única, em %)



-Indefinição de Serra  
-Desgaste de Serra  
-Lançamento da candidatura Dilma

-Serra admite candidatura  
-Propagandas do governo de SP

-Lançamento da candidatura Serra

-Propaganda eleitoral do PT no rádio e na TV

## Apoio do presidente Lula a um candidato a presidente nas próximas eleições (Estimulada e única, em %)

CATEGORIAS	14 a 18/12/2009	24 e 25/02/2010	25 e 26/03/2010	15 e 16/04/2010	20 e 21/05/2010
Levaria você a escolher esse candidato com certeza	38	42	40	38	44
Talvez faça você votar nesse candidato	27	26	27	27	22
Você não votaria em um candidato apoiado pelo presidente	21	22	23	27	26
Outras respostas	4	4	3	3	3
Não sabe	9	6	7	5	5

Fonte: O apoio do presidente Lula a um candidato a presidente nas eleições desse ano:  
Base: Total da amostra – Brasil

## Opinião sobre qual candidato o presidente Lula está apoiando (Estimulada e única, em %)

CATEGORIAS	14 a 18/12/2009	24 e 25/02/2010	25 e 26/03/2010	15 e 16/04/2010	20 e 21/05/2010
Dilma Rousseff	52	59	58	61	71
José Serra	4	4	5	5	5
Marina Silva	2	2	3	3	4
Ciro Gomes	3	2	3	2	-
Aécio Neves	2	1	-	-	-
Nenhum	1	0	1	0	0
Não sabe	36	32	31	28	20

Fonte: Pelo que você sabe, qual destes candidatos o presidente Lula está apoiando?  
Base: Total da amostra – Brasil

# ÍNDICE DOS QUE SABEM QUE DILMA É A CANDIDATA DE LULA

(Estimulada e única, em %)

	15 e 16/04/2010	20 e 21/05/2010	Diferença
<b>REGIÃO DO PAÍS</b>			
Sudeste	62	71	+9
Sul	63	73	+10
Nordeste	55	69	+14
Norte/Centro-Oeste	67	74	+7

	15 e 16/04/2010	20 e 21/05/2010	Diferença
<b>IDADE</b>			
16 a 24 anos	51	67	+16
25 a 34 anos	66	72	+6
35 a 44 anos	64	74	+10
45 a 59 anos	66	72	+6
60 anos ou mais	59	69	+10

	15 e 16/04/2010	20 e 21/05/2010	Diferença
<b>ESCOLARIDADE</b>			
Fundamental	49	60	+11
Médio	66	77	+11
Superior	87	95	+8

	15 e 16/04/2010	20 e 21/05/2010	Diferença
<b>SEXO</b>			
Masculino	71	77	+6
Feminino	51	65	+14

	15 e 16/04/2010	20 e 21/05/2010	Diferença
<b>RENDA FAMILIAR</b>			
Até 2 SM	50	63	+13
Mais de 2 a 5 SM	69	77	+8
Mais de 5 a 10 SM	80	91	+11
Mais de 10 SM	83	89	+6

P.1 Em outubro haverá eleição para presidente da República. Em quem você pretende votar para presidente na eleição desse ano ?  
(Resposta espontânea e única, em %)

		TOTAL	REGIÃO DO PAÍS				NATUREZA DO MUNICÍPIO	
			Sudeste	Sul	Nordeste	Norte/ Centro oeste	Capital + Região Metropolitana	Interior
	Dilma Rousseff	19	18	15	21	25	19	19
	José Serra	14	15	15	10	13	14	13
	Lula	5	3	3	8	8	4	6
	Candidato do Lula	3	2	1	7	4	3	4
	Marina Silva	3	3	2	2	4	4	2
	Candidato do PT	1	1	1	1	1	1	1
	Outras respostas	3	3	2	2	3	2	3
	Em branco	4	5	3	3	2	6	2
	Não sabe	49	51	58	46	41	48	50
	Total em %	100	100	100	100	100	100	100
	Base ponderada	2660	1160	399	718	383	1026	1634
	Total Nos. absolutos	2660	1146	392	726	396	1082	1578

Projeto: PO3502

Base: Total da amostra

Data do campo: 20 e 21/05/2010



P.2 Alguns nomes já estão sendo cogitados como candidatos a presidente. Se a eleição para presidente fosse hoje e os candidatos fossem estes \_\_\_\_\_, em quem você votaria ?  
E se os candidatos fossem estes \_\_\_\_\_, em quem você votaria para presidente ?  
(Resposta estimulada e única, em %)

		TOTAL	REGIÃO DO PAÍS				NATUREZA DO MUNICÍPIO	
			Sudeste	Sul	Nordeste	Norte/ Centro oeste	Capital + Região Metropolitana	Interior
CENÁRIO 1	Dilma Rousseff (PT)	37	33	35	44	40	36	38
	José Serra (PSDB)	37	40	38	33	34	36	37
	Marina Silva (PV)	12	12	12	8	14	14	10
	Em branco/ nulo/ nenhum	5	7	4	4	5	7	4
	Nao sabe	9	8	10	11	7	6	11
CENÁRIO 2	Dilma Rousseff (PT)	36	31	32	44	40	35	37
	José Serra (PSDB)	36	39	40	30	33	35	37
	Marina Silva (PV)	10	11	11	7	13	13	8
	José Maria Eymael (PSDC)	1	1		1	0	1	0
	Zé Maria (PSTU)	1	0	0	1	1	1	0
	Plínio de Arruda Sampaio (PSOL)	0	1	0	0	0	1	0
	Mario de Oliveira (PT do B)	0	0	0	0		0	0
	Oscar Silva (PHS)	0	0	1	0	0	0	0
	Rui Costa Pimenta (PCO)	0	0	0	0		0	0
	Levy Fidelix (PRTB)	0	0		0		0	0
	Américo de Souza (PSL)	0	0		0	0	0	0
	Em branco/ nulo/ nenhum	6	8	4	4	5	8	5
	Nao sabe	9	8	11	12	7	6	11
	Total em %	100	100	100	100	100	100	100
	Base ponderada	2660	1160	399	718	383	1026	1634
	Total Nos. absolutos	2660	1146	392	726	396	1082	1578

Projeto: PO3502

Base: Total da amostra

Data do campo: 20 e 21/05/2010

P.3 Em quais desses candidatos \_\_\_\_\_ você não votaria de jeito nenhum no primeiro turno da eleição para presidente da República ? E qual mais ?  
(Resposta espontânea e múltipla, em %)

		TOTAL	REGIÃO DO PAÍS				NATUREZA DO MUNICÍPIO	
			Sudeste	Sul	Nordeste	Norte/ Centro oeste	Capital + Região Metropolitana	Interior
	José Serra (PSDB)	27	26	23	29	30	31	25
	Dilma Rousseff (PT)	20	23	23	15	17	24	18
	Zé Maria (PSTU)	18	16	15	20	20	18	17
	Rui Costa Pimenta (PCO)	17	16	8	20	21	16	17
	José Maria Eymael (PSDC)	17	17	7	19	22	19	15
	Plínio de Arruda Sampaio (PSOL)	16	16	11	17	21	16	16
	Levy Fidelix (PRTB)	16	17	7	18	17	18	15
	Américo de Souza (PSL)	15	14	7	17	19	14	15
	Oscar Silva (PHS)	14	13	8	19	16	13	15
	Marina Silva (PV)	14	12	12	19	14	14	14
	Mário de Oliveira (PT do B)	14	12	10	17	18	14	14
	Votaria em qualquer um/ não rejeita nenhum	14	11	16	17	12	9	17
	Rejeita todos/ não votaria em nenhum	3	3	2	2	2	4	2
	Não sabe	12	12	17	11	11	9	14
	Total em %	100	100	100	100	100	100	100
	Base ponderada	2660	1160	399	718	383	1026	1634
	Total Nos. absolutos	2660	1146	392	726	396	1082	1578

Projeto: PO3502

Base: Total da amostra

Data do campo: 20 e 21/05/2010

P.4 Se o segundo turno da eleição para presidente fosse hoje e a disputa ficasse apenas entre \_\_\_\_\_,  
em quem você votaria ?  
(Resposta estimulada e única, em %)

		TOTAL	REGIÃO DO PAÍS				NATUREZA DO MUNICÍPIO	
			Sudeste	Sul	Nordeste	Norte/ Centro oeste	Capital + Região Metropolitana	Interior
CENÁRIO 1	Dilma Rousseff	46	42	43	51	50	45	46
	José Serra	45	49	48	38	41	45	45
	Em branco/ nulo/ nenhum	5	6	4	5	5	6	4
	Não sabe	4	3	5	6	3	3	5
CENÁRIO 2	José Serra	52	54	56	50	47	49	54
	Marina	34	35	31	32	41	38	32
	Em branco/ nulo/ nenhum	8	7	6	11	7	9	7
	Não sabe	6	5	7	8	6	4	7
CENÁRIO 3	Dilma Rousseff	53	51	49	58	54	50	55
	Marina	30	33	29	25	31	34	27
	Em branco/ nulo/ nenhum	10	10	12	9	9	11	9
	Não sabe	7	6	10	8	6	5	9
	Total em %	100	100	100	100	100	100	100
	Base ponderada	2660	1160	399	718	383	1026	1634
	Total Nos. absolutos	2660	1146	392	726	396	1082	1578

Projeto: PO3502

Base: Total da amostra

Data do campo: 20 e 21/05/2010

P.5 Vou citar os nomes de alguns candidatos à presidência da República e gostaria que você me dissesse de cada um deles, se conhece ou não conhece mesmo só de ouvir falar. Você conhece \_\_\_\_\_:  
 Você conhece muito bem, conhece um pouco ou conhece só de ouvir falar o nome ?  
 (Resposta estimulada e única, em %)

		TOTAL	REGIÃO DO PAÍS				NATUREZA DO MUNICÍPIO	
			Sudeste	Sul	Nordeste	Norte/ Centro oeste	Capital + Região Metropolitana	Interior
DILMA ROUSSEFF	CONHECE	90	90	94	88	92	90	90
	Conhece muito bem	15	16	15	12	15	19	12
	Conhece um pouco	35	37	40	31	33	35	35
	Conhece só de ouvir falar	41	37	39	46	45	36	44
	NÃO CONHECE	10	10	6	12	8	10	10
JOSÉ SERRA	CONHECE	98	98	97	97	98	98	98
	Conhece muito bem	34	44	32	24	24	39	31
	Conhece um pouco	36	34	39	35	44	35	37
	Conhece só de ouvir falar	28	21	26	38	31	24	30
	NÃO CONHECE	2	2	3	3	2	2	2
MARINA SILVA	CONHECE	73	73	74	71	80	76	72
	Conhece muito bem	10	11	10	6	13	14	7
	Conhece um pouco	25	27	30	19	25	29	23
	Conhece só de ouvir falar	38	34	33	46	42	33	42
	NÃO CONHECE	27	27	26	29	20	24	28
	Total em %	100	100	100	100	100	100	100
	Base ponderada	2660	1160	399	718	383	1026	1634
	Total Nos. absolutos	2660	1146	392	726	396	1082	1578

Projeto: PO3502

Base: Total da amostra

Data do campo: 20 e 21/05/2010

**P.6 O apoio do presidente Lula a um candidato a presidente nas eleições desse ano...**  
**(Resposta estimulada e única, em %)**

		TOTAL	REGIÃO DO PAÍS				NATUREZA DO MUNICÍPIO	
			Sudeste	Sul	Nordeste	Norte/ Centro oeste	Capital + Região Metropolitana	Interior
	<b>Levaria você a escolher esse candidato com certeza</b>	44	37	35	59	49	38	48
	<b>Você não votaria em um candidato apoiado pelo presidente</b>	26	33	29	15	21	32	22
	<b>Talvez faça você votar nesse candidato</b>	22	22	24	21	23	23	22
	<b>Outras respostas</b>	3	2	5	2	2	3	2
	<b>Não sabe</b>	5	5	6	4	4	4	5
	<b>Total em %</b>	100	100	100	100	100	100	100
	<b>Base ponderada</b>	2660	1160	399	718	383	1026	1634
	<b>Total Nos. absolutos</b>	2660	1146	392	726	396	1082	1578

Projeto: PO3496

Base: Total da amostra

Data do campo: 20 e 21/05/2010

**P.7 Pelo o que você sabe, qual destes candidatos o presidente Lula está apoiando ?**  
**(Resposta estimulada e única, em %)**

		TOTAL	REGIÃO DO PAÍS				NATUREZA DO MUNICÍPIO	
			Sudeste	Sul	Nordeste	Norte/ Centro oeste	Capital + Região Metropolitana	Interior
	<b>Dilma Rousseff</b>	71	71	73	69	74	76	68
	<b>Jose Serra</b>	5	5	3	5	4	5	5
	<b>Marina Silva</b>	4	3	3	4	6	4	4
	<b>Nenhum</b>	0	0	1	0	0	0	0
	<b>Não sabe</b>	20	21	21	21	15	16	23
	<b>Total em %</b>	100	100	100	100	100	100	100
	<b>Base ponderada</b>	2660	1160	399	718	383	1026	1634
	<b>Total Nos. absolutos</b>	2660	1146	392	726	396	1082	1578

Projeto: PO3496

Base: Total da amostra

Data do campo: 20 e 21/05/2010

P.12 Do início do ano até hoje, você viu na TV propaganda de algum candidato a presidente ou partido ?

De quais candidatos ou partido você viu propaganda na TV ?

(Resposta espontânea e múltipla, em %)

		TOTAL	REGIÃO DO PAÍS				NATUREZA DO MUNICÍPIO	
			Sudeste	Sul	Nordeste	Norte/ Centro oeste	Capital + Região Metropolitana	Interior
	<b>VIU PROPAGANDA</b>	45	47	49	39	45	47	43
	<b>Dilma Rousseff</b>	28	28	34	23	29	28	27
	<b>José Serra</b>	20	22	25	15	22	21	20
	<b>Marina Silva</b>	12	11	16	9	15	12	12
	<b>PT</b>	8	8	8	6	13	10	7
	<b>PSDB</b>	4	4	3	2	6	4	3
	<b>PV</b>	3	4	4	1	4	3	3
	<b>Outro</b>	9	11	7	9	6	11	8
	<b>NÃO VIU NENHUMA PROPAGANDA</b>	55	53	50	61	55	53	56
	<b>NÃO SABE/ NÃO LEMBRA</b>	0	0	0	0		0	0
	<b>Total em %</b>	100	100	100	100	100	100	100
	<b>Base ponderada</b>	2660	1160	399	718	383	1026	1634
	<b>Total Nos. absolutos</b>	2660	1146	392	726	396	1082	1578

Projeto: PO3502

Base: Total da amostra

Data do campo: 20 e 21/05/2010

**P.13 E você ouviu propaganda de algum candidato a presidente ou partido no rádio ?**  
**De quais candidatos ou partido você ouviu propaganda no rádio ?**  
**(Resposta espontânea e múltipla, em %)**

		TOTAL	REGIÃO DO PAÍS				NATUREZA DO MUNICÍPIO	
			Sudeste	Sul	Nordeste	Norte/ Centro oeste	Capital + Região Metropolitana	Interior
	<b>OUVIU PROPAGANDA</b>	12	12	15	11	10	13	10
	<b>Dilma Rousseff</b>	5	5	7	5	4	7	4
	<b>José Serra</b>	4	4	5	4	3	5	4
	<b>Marina Silva</b>	2	2	4	2	2	2	2
	<b>PT</b>	2	2	1	1	2	3	1
	<b>PSDB</b>	1	1	1	1	1	1	1
	<b>PV</b>	1	1	1	0	1	1	0
	<b>Outro</b>	4	3	4	4	3	3	4
	<b>NÃO OUVIU NENHUMA PROPAGANDA</b>	88	88	85	89	90	86	90
	<b>NÃO SABE/ NÃO LEMBRA</b>	0	0				0	
	<b>Total em %</b>	100	100	100	100	100	100	100
	<b>Base ponderada</b>	2660	1160	399	718	383	1026	1634
	<b>Total Nos. absolutos</b>	2660	1146	392	726	396	1082	1578

Projeto: PO3502

Base: Total da amostra

Data do campo: 20 e 21/05/2010



P.14 E nos últimos 30 dias, você viu na TV propaganda de algum candidato a presidente ou partido ?  
De quais candidatos ou partido você viu propaganda na TV ?  
(Resposta espontânea e múltipla, em %)

		TOTAL	REGIÃO DO PAÍS				NATUREZA DO MUNICÍPIO	
			Sudeste	Sul	Nordeste	Norte/ Centro oeste	Capital + Região Metropolitana	Interior
	<b>VIU PROPAGANDA</b>	33	34	36	27	36	34	32
	<b>Dilma Rousseff</b>	21	21	26	17	23	21	21
	<b>José Serra</b>	14	15	19	10	16	14	15
	<b>Marina Silva</b>	8	8	11	6	9	8	9
	<b>PT</b>	5	4	4	4	8	6	4
	<b>PSDB</b>	2	2	2	1	5	3	2
	<b>PV</b>	2	2	2	1	4	2	2
	<b>Outro</b>	4	6	3	4	3	6	3
	<b>NÃO VIU NENHUMA PROPAGANDA</b>	67	66	64	73	64	66	68
	<b>NÃO SABE/ NÃO LEMBRA</b>	0	0				0	0
	<b>Total em %</b>	100	100	100	100	100	100	100
	<b>Base ponderada</b>	2660	1160	399	718	383	1026	1634
	<b>Total Nos. absolutos</b>	2660	1146	392	726	396	1082	1578

Projeto: PO3502

Base: Total da amostra

Data do campo: 20 e 21/05/2010

P.15 E nos últimos 30 dias você ouviu propaganda de algum candidato a presidente ou partido ou partido no rádio ?  
De quais candidatos ou partido você ouviu propaganda no rádio ?  
(Resposta espontânea e múltipla, em %)

		TOTAL	REGIÃO DO PAÍS				NATUREZA DO MUNICÍPIO	
			Sudeste	Sul	Nordeste	Norte/ Centro oeste	Capital + Região Metropolitana	Interior
	<b>OUVIU PROPAGANDA</b>	7	8	8	7	5	8	6
	<b>Dilma Rousseff</b>	3	3	3	3	2	4	3
	<b>José Serra</b>	2	3	3	2	2	3	2
	<b>Marina Silva</b>	1	1	2	1	2	2	1
	<b>PT</b>	1	1		0	1	1	1
	<b>PSDB</b>	0	0		0	1	1	0
	<b>PV</b>	0	0	0	0	0	0	0
	<b>Outro</b>	2	2	3	2	1	2	2
	<b>NÃO OUVIU NENHUMA PROPAGANDA</b>	93	92	92	93	95	92	94
	<b>NÃO SABE/ NÃO LEMBRA</b>	0	0				0	
	<b>Total em %</b>	100	100	100	100	100	100	100
	<b>Base ponderada</b>	2660	1160	399	718	383	1026	1634
	<b>Total Nos. absolutos</b>	2660	1146	392	726	396	1082	1578

Projeto: PO3502

Base: Total da amostra

Data do campo: 20 e 21/05/2010

P.16 Nos últimos 30 dias, você viu alguma propaganda do(a) \_\_\_\_\_ na TV ?  
(Resposta estimulada e única, em %)

		TOTAL	REGIÃO DO PAÍS				NATUREZA DO MUNICÍPIO	
			Sudeste	Sul	Nordeste	Norte/ Centro oeste	Capital + Região Metropolitana	Interior
DILMA ROUSSEFF	Sim	37	38	40	33	39	39	36
	Não	63	62	60	67	61	61	64
	Não sabe	0	0					0
JOSÉ SERRA	Sim	29	30	28	26	31	29	28
	Não	71	70	72	74	69	71	72
	Não sabe	0	0					0
MARINA SILVA	Sim	21	22	21	16	25	22	20
	Não	79	78	79	84	75	78	80
	Não sabe	0	0					0
	Total em %	100	100	100	100	100	100	100
	Base ponderada	2660	1160	399	718	383	1026	1634
	Total Nos. absolutos	2660	1146	392	726	396	1082	1578

Projeto: PO3502

Base: Total da amostra

Data do campo: 20 e 21/05/2010

P.17 E você assistiu à entrevista do (a) \_\_\_\_\_ em algum programa de TV ?  
(Resposta estimulada e única, em %)

		TOTAL	REGIÃO DO PAÍS				NATUREZA DO MUNICÍPIO	
			Sudeste	Sul	Nordeste	Norte/ Centro oeste	Capital + Região Metropolitana	Interior
DILMA ROUSSEFF	Sim	27	30	24	23	26	30	25
	Não	73	70	76	77	74	70	75
JOSÉ SERRA	Sim	25	27	24	22	26	27	24
	Não	75	73	76	78	74	73	76
MARINA SILVA	Sim	16	18	18	12	18	18	15
	Não	84	82	82	88	82	82	85
	Total em %	100	100	100	100	100	100	100
	Base ponderada	2660	1160	399	718	383	1026	1634
	Total Nos. absolutos	2660	1146	392	726	396	1082	1578

Projeto: PO3502

Base: Total da amostra

Data do campo: 20 e 21/05/2010

P.18 E você ouviu alguma entrevista do (a) \_\_\_\_\_ em algum programa no rádio ?  
(Resposta estimulada e única, em %)

		TOTAL	REGIÃO DO PAÍS				NATUREZA DO MUNICÍPIO	
			Sudeste	Sul	Nordeste	Norte/ Centro oeste	Capital + Região Metropolitana	Interior
DILMA ROUSSEFF	Sim	5	5	4	5	5	7	4
	Não	95	95	96	95	95	93	96
JOSÉ SERRA	Sim	5	5	3	6	4	6	4
	Não	95	95	97	94	96	94	96
MARINA SILVA	Sim	3	3	3	2	3	4	2
	Não	97	97	97	98	97	96	98
	Total em %	100	100	100	100	100	100	100
	Base ponderada	2660	1160	399	718	383	1026	1634
	Total Nos. absolutos	2660	1146	392	726	396	1082	1578

Projeto: PO3502

Base: Total da amostra

Data do campo: 20 e 21/05/2010

P.1 Em outubro haverá eleição para presidente da República. Em quem você pretende votar para presidente na eleição desse ano ?  
(Resposta espontânea e única, em %)

		TOTAL	SEXO		IDADE					ESCOLARIDADE			RENDA FAMILIAR MENSAL				OCUPAÇÃO PRINCIPAL	
			Mascu- lino	Femi- nino	16 a 24 anos	25 a 34 anos	35 a 44 anos	45 a 59 anos	60 anos ou mais	Funda- mental	Médio	Super- rior	Até 2 S.M.	Mais de 2 a 5 S.M.	Mais de 5 a 10 S.M.	Mais de 10 S.M.	PEA	NÃO PEA
	Dilma Rousseff	19	26	13	16	21	23	20	15	15	21	28	17	23	25	24	21	15
	José Serra	14	17	10	10	12	13	15	19	11	14	23	10	14	24	30	13	15
	Lula	5	5	5	6	5	4	4	5	7	4	1	6	4	2	5	5	5
	Candidato do Lula	3	4	3	2	2	3	4	6	5	2	2	5	2	1	1	3	4
	Marina Silva	3	3	2	2	2	3	3	1	1	3	9	1	3	6	5	3	3
	Candidato do PT	1	1	0	1	1	1	1	1	1	1	1	1	1			1	1
	Outras respostas	3	3	2	3	3	2	2	3	3	2	3	2	3	3	3	3	2
	Em branco	4	4	4	4	3	3	4	4	3	4	5	3	4	3	9	4	4
	Não sabe	49	37	61	56	50	49	47	45	55	49	30	55	46	36	24	48	52
	Total em %	100	100	100	100	100	100	100	100	100	100	100	100	100	100	100	100	100
	Base ponderada	2660	1284	1376	488	645	523	601	403	1266	1068	326	1348	856	241	109	1923	737
	Total Nos. absolutos	2660	1282	1378	489	646	523	599	403	1260	1070	330	1346	858	242	108	1923	737

Projeto: PO3502

Base: Total da amostra

Data do campo: 20 e 21/05/2010

P.2 Alguns nomes já estão sendo cogitados como candidatos a presidente. Se a eleição para presidente fosse hoje e os candidatos fossem estes \_\_\_\_\_, em quem você votaria ?  
E se os candidatos fossem estes \_\_\_\_\_, em quem você votaria para presidente ?  
(Resposta estimulada e única, em %)

		TOTAL	SEXO		IDADE					ESCOLARIDADE			RENDAMENTO FAMILIAR MENSAL				OCUPAÇÃO PRINCIPAL	
			Mascu- lino	Femi- nino	16 a 24 anos	25 a 34 anos	35 a 44 anos	45 a 59 anos	60 anos ou mais	Funda- mental	Médio	Super- rior	Até 2 S.M.	Mais de 2 a 5 S.M.	Mais de 5 a 10 S.M.	Mais de 10 S.M.	PEA	NÃO PEA
CENÁRIO 1	Dilma Rousseff (PT)	37	42	33	36	42	39	33	35	35	40	38	37	40	34	37	39	33
	José Serra (PSDB)	37	36	38	39	36	35	37	38	38	36	35	37	37	37	40	36	38
	Marina Silva (PV)	12	11	12	13	11	13	12	11	9	12	18	9	11	22	13	11	12
	Em branco/ nulo/ nenhum	5	5	6	6	5	6	6	5	5	6	5	5	6	4	5	6	5
	Não sabe	9	7	11	6	6	8	12	12	12	6	4	11	6	2	6	8	12
CENÁRIO 2	Dilma Rousseff (PT)	36	41	32	35	40	38	32	34	34	39	36	36	39	33	32	38	32
	José Serra (PSDB)	36	35	37	36	35	34	37	38	37	35	36	36	36	38	43	36	36
	Marina Silva (PV)	10	9	11	11	10	11	10	8	7	11	16	8	10	20	10	10	11
	José Maria Eymael (PSDC)	1	1	0	1	0		1	1	1	1	0	0	0	0	2	1	0
	Zé Maria (PSTU)	1	1	0	1	1	1	0		1	0	0	1	0	0	1	1	0
	Plínio de Arruda Sampaio (PSOL)	0	1	0	0	1	0	0	0	0	0	1	0	0	1	1	0	0
	Mário de Oliveira (PT do B)	0	0	0	0	0	0	1		0	0	1	0	0	0	1	1	
	Oscar Silva (PHS)	0	0	0	1	0		0	0	0	0		0	0			0	0
	Rui Costa Pimenta (PCO)	0	0	0	0	0	0	0	0	0	0		0	0	0		0	
	Levy Fidelix (PRTB)	0	0	0	0	0	0	0		0	0		0	0	0		0	0
	Américo de Souza (PSL)	0	0	0	0		0				0			0				0
	Em branco/ nulo/ nenhum	6	5	7	7	5	6	7	5	5	7	6	6	6	5	7	6	5
	Não sabe	9	7	11	7	7	8	12	13	13	6	4	12	7	1	4	8	13
	Total em %	100	100	100	100	100	100	100	100	100	100	100	100	100	100	100	100	100
	Base ponderada	2660	1284	1376	488	645	523	601	403	1266	1068	326	1348	856	241	109	1923	737
	Total Nos. absolutos	2660	1282	1378	489	646	523	599	403	1260	1070	330	1346	858	242	108	1923	737

Projeto: PO3502

Base: Total da amostra

Data do campo: 20 e 21/05/2010

P.3 Em quais desses candidatos \_\_\_\_\_ você não votaria de jeito nenhum no primeiro turno da eleição para presidente da República ? E qual mais ?  
(Resposta espontânea e múltipla, em %)

		TOTAL	SEXO		IDADE					ESCOLARIDADE			RENDA FAMILIAR MENSAL				OCUPAÇÃO PRINCIPAL	
			Mascu- lino	Femi- nino	16 a 24 anos	25 a 34 anos	35 a 44 anos	45 a 59 anos	60 anos ou mais	Funda- mental	Médio	Super- rior	Até 2 S.M.	Mais de 2 a 5 S.M.	Mais de 5 a 10 S.M.	Mais de 10 S.M.	PEA	NÃO PEA
	José Serra (PSDB)	27	32	22	29	31	28	24	20	22	31	34	24	30	36	25	30	20
	Dilma Rousseff (PT)	20	19	21	20	18	20	22	21	16	21	32	16	21	33	34	20	20
	Zé Maria (PSTU)	18	19	17	14	16	21	19	19	18	18	18	18	18	18	15	18	17
	Rui Costa Pimenta (PCO)	17	17	16	15	15	18	16	20	16	18	14	18	15	17	14	17	15
	José Maria Eymael (PSDC)	17	18	16	13	15	18	19	19	16	17	17	16	17	19	17	17	17
	Plínio de Arruda Sampaio (PSOL)	16	18	14	12	17	15	18	17	16	17	13	16	17	14	14	17	14
	Levy Fidelix (PRTB)	16	17	14	11	16	15	19	19	15	18	14	16	16	16	14	16	15
	Américo de Souza (PSL)	15	15	14	12	13	15	15	18	14	16	12	15	14	13	13	14	15
	Oscar Silva (PHS)	14	16	13	12	14	15	15	17	15	15	11	16	13	12	13	14	14
	Marina Silva (PV)	14	14	14	11	13	13	16	18	15	14	11	15	12	15	13	14	15
	Mario de Oliveira (PT do B)	14	15	13	8	13	15	15	19	15	14	11	15	13	13	13	14	14
	Votaria em qualquer um/ não rejeita nenhum	14	13	14	9	11	15	16	20	18	10	7	16	11	9	13	13	17
	Rejeita todos/ não votaria em nenhum	3	3	3	2	2	2	5	3	3	2	3	3	3	2	4	3	3
	Não sabe	12	9	15	7	9	10	15	22	19	7	5	15	10	2	3	9	20
	Total em %	100	100	100	100	100	100	100	100	100	100	100	100	100	100	100	100	100
	Base ponderada	2660	1284	1376	488	645	523	601	403	1266	1068	326	1348	856	241	109	1923	737
	Total Nos. absolutos	2660	1282	1378	489	646	523	599	403	1260	1070	330	1346	858	242	108	1923	737

Projeto: PO3502

Base: Total da amostra

Data do campo: 20 e 21/05/2010



P.4 Se o segundo turno da eleição para presidente fosse hoje e a disputa ficasse apenas entre \_\_\_\_\_,  
em quem você votaria ?  
(Resposta estimulada e única, em %)

		TOTAL	SEXO		IDADE					ESCOLARIDADE			RENDA FAMILIAR MENSAL				OCUPAÇÃO PRINCIPAL	
			Mascu- lino	Femi- nino	16 a 24 anos	25 a 34 anos	35 a 44 anos	45 a 59 anos	60 anos ou mais	Funda- mental	Médio	Super- rior	Até 2 S.M.	Mais de 2 a 5 S.M.	Mais de 5 a 10 S.M.	Mais de 10 S.M.	PEA	NÃO PEA
CENÁRIO 1	Dilma Rousseff	46	50	42	46	49	48	41	44	44	48	45	46	48	42	43	47	42
	José Serra	45	42	48	47	44	43	46	45	46	43	46	44	44	51	50	44	47
	Em branco/ nulo/ nenhum	5	5	5	5	4	4	7	6	5	5	6	5	5	6	6	5	5
	Não sabe	4	3	5	2	3	4	6	5	6	3	2	5	3	1	1	4	5
CENÁRIO 2	José Serra	52	50	54	57	52	49	50	53	53	53	44	53	52	47	52	51	55
	Marina	34	36	32	35	36	38	32	28	30	36	45	30	37	48	34	36	31
	Em branco/ nulo/ nenhum	8	8	7	5	8	8	10	8	8	7	8	8	8	4	10	8	6
	Não sabe	6	6	6	3	4	6	7	11	8	4	4	8	3	1	4	5	8
CENÁRIO 3	Dilma Rousseff	53	56	50	56	58	54	47	48	52	56	48	54	54	49	45	54	50
	Marina	30	29	31	32	29	31	29	29	27	31	39	26	32	43	38	30	29
	Em branco/ nulo/ nenhum	10	9	11	7	8	9	14	11	11	9	9	10	10	7	17	10	10
	Não sabe	7	6	8	5	5	6	10	11	10	5	3	10	4	2	1	6	10
	Total em %	100	100	100	100	100	100	100	100	100	100	100	100	100	100	100	100	100
	Base ponderada	2660	1284	1376	488	645	523	601	403	1266	1068	326	1348	856	241	109	1923	737
	Total Nos. absolutos	2660	1282	1378	489	646	523	599	403	1260	1070	330	1346	858	242	108	1923	737

Projeto: PO3502

Base: Total da amostra

Data do campo: 20 e 21/05/2010

P.5 Vou citar os nomes de alguns candidatos à presidência da República e gostaria que você me dissesse de cada um deles, se conhece ou não conhece mesmo só de ouvir falar. Você conhece \_\_\_\_\_:  
 Você conhece muito bem, conhece um pouco ou conhece só de ouvir falar o nome ?  
 (Resposta estimulada e única, em %)

		TOTAL	SEXO		IDADE					ESCOLARIDADE			RENDA FAMILIAR MENSAL				OCUPAÇÃO PRINCIPAL	
			Mascu- lino	Femi- nino	16 a 24 anos	25 a 34 anos	35 a 44 anos	45 a 59 anos	60 anos ou mais	Funda- mental	Médio	Super- rior	Até 2 S.M.	Mais de 2 a 5 S.M.	Mais de 5 a 10 S.M.	Mais de 10 S.M.	PEA	NÃO PEA
DILMA ROUSSEFF	CONHECE	90	92	89	90	91	93	89	88	86	94	97	88	94	95	97	91	88
	Conhece muito bem	15	17	12	13	16	15	16	11	8	16	38	9	16	30	38	16	12
	Conhece um pouco	35	36	34	39	37	36	32	29	29	41	41	30	42	40	41	36	32
	Conhece só de ouvir falar	41	39	42	38	38	41	41	48	49	37	19	49	35	24	19	39	44
	NÃO CONHECE	10	8	11	10	9	7	11	12	14	6	3	12	6	5	3	9	12
JOSÉ SERRA	CONHECE	98	98	98	97	99	99	98	98	97	99	99	97	99	99	99	98	97
	Conhece muito bem	34	37	31	26	36	35	38	34	28	33	59	25	40	55	50	36	28
	Conhece um pouco	36	36	37	42	37	38	32	33	34	41	30	35	40	28	40	36	38
	Conhece só de ouvir falar	28	25	30	28	26	26	28	31	35	24	11	37	19	16	9	27	30
	NÃO CONHECE	2	2	2	3	1	1	2	2	3	1	1	3	1	1	1	2	3
MARINA SILVA	CONHECE	73	75	72	69	71	75	77	76	69	73	91	68	77	87	88	73	73
	Conhece muito bem	10	11	9	6	10	10	14	7	4	10	31	5	11	25	29	11	7
	Conhece um pouco	25	26	24	23	23	29	25	25	21	25	38	20	29	36	36	25	25
	Conhece só de ouvir falar	38	38	39	39	38	36	37	44	43	38	23	44	37	26	23	37	41
	NÃO CONHECE	27	25	28	31	29	25	23	24	31	27	9	32	23	13	12	27	27
	Total em %	100	100	100	100	100	100	100	100	100	100	100	100	100	100	100	100	100
	Base ponderada	2660	1284	1376	488	645	523	601	403	1266	1068	326	1348	856	241	109	1923	737
	Total Nos. absolutos	2660	1282	1378	489	646	523	599	403	1260	1070	330	1346	858	242	108	1923	737

Projeto: PO3502

Base: Total da amostra

Data do campo: 20 e 21/05/2010

**P.6 O apoio do presidente Lula a um candidato a presidente nas eleições desse ano...**  
(Resposta estimulada e única, em %)

		TOTAL	SEXO		IDADE					ESCOLARIDADE			RENDAMENTO FAMILIAR MENSAL				OCUPAÇÃO PRINCIPAL	
			Mascu- lino	Femi- nino	16 a 24 anos	25 a 34 anos	35 a 44 anos	45 a 59 anos	60 anos ou mais	Funda- mental	Médio	Super- rior	Até 2 S.M.	Mais de 2 a 5 S.M.	Mais de 5 a 10 S.M.	Mais de 10 S.M.	PEA	NÃO PEA
	Levaria você a escolher esse candidato com certeza	44	46	43	40	46	46	43	47	50	42	29	51	42	29	27	45	44
	Você não votaria em um candidato apoiado pelo presidente	26	26	26	24	23	25	30	28	23	26	39	20	29	39	42	26	26
	Talvez faça você votar nesse candidato	22	22	23	30	26	20	19	15	17	28	26	21	22	26	28	24	19
	Outras respostas	3	3	2	1	2	4	3	2	2	2	5	2	3	4	3	3	2
	Não sabe	5	4	6	4	3	5	5	8	7	3	2	6	3	2		3	8
	Total em %	100	100	100	100	100	100	100	100	100	100	100	100	100	100	100	100	100
	Base ponderada	2660	1284	1376	488	645	523	601	403	1266	1068	326	1348	856	241	109	1923	737
	Total Nos. absolutos	2660	1282	1378	489	646	523	599	403	1260	1070	330	1346	858	242	108	1923	737

Projeto: PO3496

Base: Total da amostra

Data do campo: 20 e 21/05/2010

**P.7 Pelo o que você sabe, qual destes candidatos o presidente Lula está apoiando ?**  
(Resposta estimulada e única, em %)

		TOTAL	SEXO		IDADE					ESCOLARIDADE			RENDA FAMILIAR MENSAL				OCUPAÇÃO PRINCIPAL	
			Mascu- lino	Femi- nino	16 a 24 anos	25 a 34 anos	35 a 44 anos	45 a 59 anos	60 anos ou mais	Funda- mental	Médio	Super- rior	Até 2 S.M.	Mais de 2 a 5 S.M	Mais de 5 a 10 S.M.	Mais de 10 S.M.	PEA	NÃO PEA
	<b>Dilma Rousseff</b>	71	77	65	67	72	74	72	69	60	77	95	63	77	91	89	73	67
	<b>Jose Serra</b>	5	4	5	7	4	4	4	5	7	4	0	6	4	2		5	4
	<b>Marina Silva</b>	4	3	4	4	5	3	3	3	5	3	1	5	3	2	4	4	3
	<b>Nenhum</b>	0	0	0	0	0	0		0		0	0	0	1			0	0
	<b>Não sabe</b>	20	15	25	22	20	18	21	22	28	16	4	26	15	6	7	19	25
	<b>Total em %</b>	100	100	100	100	100	100	100	100	100	100	100	100	100	100	100	100	100
	<b>Base ponderada</b>	2660	1284	1376	488	645	523	601	403	1266	1068	326	1348	856	241	109	1923	737
	<b>Total Nos. absolutos</b>	2660	1282	1378	489	646	523	599	403	1260	1070	330	1346	858	242	108	1923	737

Projeto: PO3496

Base: Total da amostra

Data do campo: 20 e 21/05/2010

**P.12 Do início do ano até hoje, você viu na TV propaganda de algum candidato a presidente ou partido ?**  
**De quais candidatos ou partido você viu propaganda na TV ?**  
**(Resposta espontânea e múltipla, em %)**

		TOTAL	SEXO		IDADE					ESCOLARIDADE			RENDA FAMILIAR MENSAL				OCUPAÇÃO PRINCIPAL	
			Mascu- lino	Femi- nino	16 a 24 anos	25 a 34 anos	35 a 44 anos	45 a 59 anos	60 anos ou mais	Funda- mental	Médio	Super- ior	Até 2 S.M.	Mais de 2 a 5 S.M.	Mais de 5 a 10 S.M.	Mais de 10 S.M.	PEA	NÃO PEA
	<b>VIU PROPAGANDA</b>	45	45	45	49	47	43	45	40	36	49	65	39	49	61	65	45	44
	<b>Dilma Rousseff</b>	28	27	28	28	29	26	30	25	20	32	43	23	31	41	43	28	26
	<b>José Serra</b>	20	22	19	18	21	19	22	22	17	22	31	16	22	36	35	20	20
	<b>Marina Silva</b>	12	11	13	10	12	11	13	12	8	13	22	8	14	22	20	12	12
	<b>PT</b>	8	10	6	10	7	8	8	7	5	9	15	5	9	12	21	8	7
	<b>PSDB</b>	4	5	3	4	4	4	3	3	2	4	8	2	3	8	12	4	2
	<b>PV</b>	3	3	3	4	3	4	3	2	2	3	8	2	4	5	7	3	3
	<b>Outro</b>	9	9	10	12	8	9	10	7	8	11	10	9	9	11	11	10	8
	<b>NÃO VIU NENHUMA PROPAGANDA</b>	55	55	54	50	53	57	55	60	64	50	35	61	50	39	35	55	56
	<b>NÃO SABE/ NÃO LEMBRA</b>	0	0	0	0	0		0		0	0	0	0	0			0	0
	<b>Total em %</b>	100	100	100	100	100	100	100	100	100	100	100	100	100	100	100	100	100
	<b>Base ponderada</b>	2660	1284	1376	488	645	523	601	403	1266	1068	326	1348	856	241	109	1923	737
	<b>Total Nos. absolutos</b>	2660	1282	1378	489	646	523	599	403	1260	1070	330	1346	858	242	108	1923	737

Projeto: PO3502

Base: Total da amostra

Data do campo: 20 e 21/05/2010

**P.13 E você ouviu propaganda de algum candidato a presidente ou partido no rádio ?**  
**De quais candidatos ou partido você ouviu propaganda no rádio ?**  
**(Resposta espontânea e múltipla, em %)**

		TOTAL	SEXO		IDADE					ESCOLARIDADE			RENDAMENTO FAMILIAR MENSAL				OCUPAÇÃO PRINCIPAL	
			Mascu- lino	Femi- nino	16 a 24 anos	25 a 34 anos	35 a 44 anos	45 a 59 anos	60 anos ou mais	Funda- mental	Médio	Supe- rior	Até 2 S.M.	Mais de 2 a 5 S.M.	Mais de 5 a 10 S.M.	Mais de 10 S.M.	PEA	NÃO PEA
	<b>OUVIU PROPAGANDA</b>	12	13	10	11	12	10	13	13	12	11	15	12	11	11	14	12	10
	Dilma Rousseff	5	6	5	5	5	4	6	6	4	6	7	4	6	6	6	5	5
	José Serra	4	4	4	3	4	3	4	5	4	3	6	4	3	6	7	4	4
	Marina Silva	2	2	2	2	2	2	3	2	2	2	3	2	2	2	3	2	2
	PT	2	2	1	3	2	1	1	2	2	2	3	2	2	2	3	2	2
	PSDB	1	1	0	0	1	1	1	1	1	1	2	0	1	1	4	1	1
	PV	1	1	0	1	0	1	1	0	0	1	1	0	1	0		1	1
	Outro	4	4	3	3	4	3	4	3	4	3	4	4	3	2	5	4	2
	<b>NÃO OUVIU NENHUMA PROPAGANDA</b>	88	87	89	89	88	90	87	87	88	89	85	88	89	89	86	88	89
	<b>NÃO SABE/ NÃO LEMBRA</b>	0		0				0		0								0
	<b>Total em %</b>	100	100	100	100	100	100	100	100	100	100	100	100	100	100	100	100	100
	<b>Base ponderada</b>	2660	1284	1376	488	645	523	601	403	1266	1068	326	1348	856	241	109	1923	737
	<b>Total Nos. absolutos</b>	2660	1282	1378	489	646	523	599	403	1260	1070	330	1346	858	242	108	1923	737

Projeto: PO3502

Base: Total da amostra

Data do campo: 20 e 21/05/2010

**P.14 E nos últimos 30 dias, você viu na TV propaganda de algum candidato a presidente ou partido ?**  
**De quais candidatos ou partido você viu propaganda na TV ?**  
**(Resposta espontânea e múltipla, em %)**

		TOTAL	SEXO		IDADE					ESCOLARIDADE			RENDAMENTO FAMILIAR MENSAL				OCUPAÇÃO PRINCIPAL	
			Mascu- lino	Femi- nino	16 a 24 anos	25 a 34 anos	35 a 44 anos	45 a 59 anos	60 anos ou mais	Funda- mental	Médio	Supe- rior	Até 2 S.M.	Mais de 2 a 5 S.M.	Mais de 5 a 10 S.M.	Mais de 10 S.M.	PEA	NÃO PEA
	<b>VIU PROPAGANDA</b>	33	33	32	35	32	32	34	30	25	36	51	27	37	46	54	33	31
	<b>Dilma Rousseff</b>	21	21	21	21	22	19	23	19	15	24	34	16	25	31	32	21	20
	<b>José Serra</b>	14	15	13	12	13	13	17	17	12	15	22	11	16	25	25	14	15
	<b>Marina Silva</b>	8	8	9	6	8	8	11	8	5	9	17	5	10	18	17	8	8
	<b>PT</b>	5	6	3	5	5	5	4	5	3	5	11	3	5	8	17	5	4
	<b>PSDB</b>	2	3	2	2	2	2	2	2	1	3	4	1	2	4	10	2	1
	<b>PV</b>	2	2	2	2	2	3	1	1	1	2	5	1	2	4	6	2	2
	<b>Outro</b>	4	5	4	5	4	4	5	4	4	5	5	4	4	5	9	5	3
	<b>NÃO VIU NENHUMA PROPAGANDA</b>	67	66	68	65	68	68	66	70	75	63	49	73	63	54	46	67	68
	<b>NÃO SABE/ NÃO LEMBRA</b>	0	0	0	0			0		0	0			0			0	0
	<b>Total em %</b>	100	100	100	100	100	100	100	100	100	100	100	100	100	100	100	100	100
	<b>Base ponderada</b>	2660	1284	1376	488	645	523	601	403	1266	1068	326	1348	856	241	109	1923	737
	<b>Total Nos. absolutos</b>	2660	1282	1378	489	646	523	599	403	1260	1070	330	1346	858	242	108	1923	737

Projeto: PO3502

Base: Total da amostra

Data do campo: 20 e 21/05/2010

**P.15 E nos últimos 30 dias você ouviu propaganda de algum candidato a presidente ou partido ou partido no rádio ?**  
**De quais candidatos ou partido você ouviu propaganda no rádio ?**  
**(Resposta espontânea e múltipla, em %)**

		TOTAL	SEXO		IDADE					ESCOLARIDADE			RENDAMENTO FAMILIAR MENSAL				OCUPAÇÃO PRINCIPAL	
			Mascu- lino	Femi- nino	16 a 24 anos	25 a 34 anos	35 a 44 anos	45 a 59 anos	60 anos ou mais	Funda- mental	Médio	Super- ior	Até 2 S.M.	Mais de 2 a 5 S.M.	Mais de 5 a 10 S.M.	Mais de 10 S.M.	PEA	NÃO PEA
	<b>OUVIU PROPAGANDA</b>	7	8	6	7	7	6	8	9	7	6	9	7	8	6	9	7	7
	<b>Dilma Rousseff</b>	3	4	3	4	3	2	4	4	2	4	4	3	4	4	5	3	4
	<b>José Serra</b>	2	2	2	2	2	2	3	4	2	2	3	2	2	4	5	2	2
	<b>Marina Silva</b>	1	2	1	1	1	1	2	2	1	1	2	1	2	1	1	1	1
	<b>PT</b>	1	1	1	1	1	1	0	1	1	1	1	1	1	0	1	1	1
	<b>PSDB</b>	0	1	0	0	1	0	0	0	0	0	1	0	0	1	3	0	0
	<b>PV</b>	0	0	0	0	0	0	0	0	0	0	1	0	0	0	0	0	1
	<b>Outro</b>	2	2	2	1	2	1	2	3	2	1	3	2	2	1	3	2	2
	<b>NÃO OUVIU NENHUMA PROPAGANDA</b>	93	92	94	93	93	94	92	91	93	94	91	93	92	94	91	93	93
	<b>NÃO SABE/ NÃO LEMBRA</b>	0		0				0		0								0
	<b>Total em %</b>	100	100	100	100	100	100	100	100	100	100	100	100	100	100	100	100	100
	<b>Base ponderada</b>	2660	1284	1376	488	645	523	601	403	1266	1068	326	1348	856	241	109	1923	737
	<b>Total Nos. absolutos</b>	2660	1282	1378	489	646	523	599	403	1260	1070	330	1346	858	242	108	1923	737

Projeto: PO3502

Base: Total da amostra

Data do campo: 20 e 21/05/2010



P.16 Nos últimos 30 dias, você viu alguma propaganda do(a) \_\_\_\_\_ na TV ?  
(Resposta estimulada e única, em %)

		TOTAL	SEXO		IDADE					ESCOLARIDADE			RENDA FAMILIAR MENSAL				OCUPAÇÃO PRINCIPAL	
			Mascu- lino	Femi- nino	16 a 24 anos	25 a 34 anos	35 a 44 anos	45 a 59 anos	60 anos ou mais	Funda- mental	Médio	Super- ior	Até 2 S.M.	Mais de 2 a 5 S.M.	Mais de 5 a 10 S.M.	Mais de 10 S.M.	PEA	NÃO PEA
DILMA ROUSSEFF	Sim	37	37	38	36	38	38	38	34	30	41	51	33	40	47	61	37	37
	Não	63	63	62	64	62	62	62	66	70	59	49	67	60	53	39	63	63
	Não sabe	0	0		0						0			0			0	
JOSÉ SERRA	Sim	29	29	29	25	27	31	31	31	26	29	36	25	31	39	43	29	29
	Não	71	71	71	75	73	69	69	69	74	70	64	75	69	61	57	71	71
	Não sabe	0	0		0						0			0			0	
MARINA SILVA	Sim	21	19	22	17	20	21	24	22	17	21	31	16	23	35	39	21	20
	Não	79	81	78	83	80	79	76	78	83	79	69	84	77	65	61	79	80
	Não sabe	0	0		0						0			0			0	
	Total em %	100	100	100	100	100	100	100	100	100	100	100	100	100	100	100	100	100
	Base ponderada	2660	1284	1376	488	645	523	601	403	1266	1068	326	1348	856	241	109	1923	737
Total Nos. absolutos		2660	1282	1378	489	646	523	599	403	1260	1070	330	1346	858	242	108	1923	737

Projeto: PO3502

Base: Total da amostra

Data do campo: 20 e 21/05/2010

P.17 E você assistiu à entrevista do (a) \_\_\_\_\_ em algum programa de TV ?  
(Resposta estimulada e única, em %)

		TOTAL	SEXO		IDADE					ESCOLARIDADE			RENDAMENTO FAMILIAR MENSAL				OCUPAÇÃO PRINCIPAL	
			Mascu- lino	Femi- nino	16 a 24 anos	25 a 34 anos	35 a 44 anos	45 a 59 anos	60 anos ou mais	Funda- mental	Médio	Super- ior	Até 2 S.M.	Mais de 2 a 5 S.M.	Mais de 5 a 10 S.M.	Mais de 10 S.M.	PEA	NÃO PEA
DILMA ROUSSEFF	Sim	27	30	23	23	26	26	31	27	21	29	43	21	30	42	42	28	24
	Não	73	70	77	77	74	74	69	73	79	71	57	79	70	58	58	72	76
JOSÉ SERRA	Sim	25	29	21	20	24	27	28	27	21	25	41	20	26	43	40	26	22
	Não	75	71	79	80	76	73	72	73	79	75	59	80	74	57	60	74	78
MARINA SILVA	Sim	16	18	15	12	13	17	22	17	13	17	30	12	18	31	31	17	15
	Não	84	82	85	88	87	83	78	83	87	83	70	88	82	69	69	83	85
	Total em %	100	100	100	100	100	100	100	100	100	100	100	100	100	100	100	100	100
	Base ponderada	2660	1284	1376	488	645	523	601	403	1266	1068	326	1348	856	241	109	1923	737
	Total Nos. absolutos	2660	1282	1378	489	646	523	599	403	1260	1070	330	1346	858	242	108	1923	737

Projeto: PO3502

Base: Total da amostra

Data do campo: 20 e 21/05/2010

P.18 E você ouviu alguma entrevista do (a) \_\_\_\_\_ em algum programa no rádio ?  
(Resposta estimulada e única, em %)

		TOTAL	SEXO		IDADE					ESCOLARIDADE			RENDIA FAMILIAR MENSAL				OCUPAÇÃO PRINCIPAL	
			Mascu- lino	Femi- nino	16 a 24 anos	25 a 34 anos	35 a 44 anos	45 a 59 anos	60 anos ou mais	Funda- mental	Médio	Super- rior	Até 2 S.M.	Mais de 2 a 5 S.M.	Mais de 5 a 10 S.M.	Mais de 10 S.M.	PEA	NÃO PEA
DILMA ROUSSEFF	Sim	5	6	4	5	4	5	5	5	5	4	9	4	5	6	8	5	5
	Não	95	94	96	95	96	95	95	95	95	96	91	96	95	94	92	95	95
JOSÉ SERRA	Sim	5	6	4	4	4	4	5	6	5	3	8	4	5	7	7	4	5
	Não	95	94	96	96	96	96	95	94	95	97	92	96	95	93	93	96	95
MARINA SILVA	Sim	3	4	2	3	2	2	4	3	2	3	5	2	4	5	4	3	3
	Não	97	96	98	97	98	98	96	97	98	97	95	98	96	95	96	97	97
	Total em %	100	100	100	100	100	100	100	100	100	100	100	100	100	100	100	100	100
	Base ponderada	2660	1284	1376	488	645	523	601	403	1266	1068	326	1348	856	241	109	1923	737
	Total Nos. absolutos	2660	1282	1378	489	646	523	599	403	1260	1070	330	1346	858	242	108	1923	737

Projeto: PO3502

Base: Total da amostra

Data do campo: 20 e 21/05/2010

**P.1 Em outubro haverá eleição para presidente da República. Em quem você pretende votar para presidente na eleição desse ano ?**  
(Resposta espontânea e única, em %)

		TOTAL	CENÁRIO 1				PARTIDO DE PREFERÊNCIA					
			Dilma Rousseff (PT)	José Serra (PSDB)	Marina Silva (PV)	Em branco/ nulo/ nenhum	PT	PMDB	PSDB	PV	Outro partido	Nenhum/ não tem
	Dilma Rousseff	19	50	1	2	1	41	17	6	2	15	12
	José Serra	14	1	35	2		5	24	59		17	11
	Lula	5	5	5	6	7	7	5	3		7	4
	Candidato do Lula	3	7	1	2		6	4	1		6	1
	Marina Silva	3	0	0	21		2	3	2	28	4	2
	Candidato do PT	1	2	0	1		2	1			0	0
	Outras respostas	3	2	2	7	3	1	2	3	15	4	3
	Em branco	4	1	2	4	34	1	2	1	3	3	6
	Não sabe	49	32	54	55	55	35	42	26	52	43	61
	Total em %	100	100	100	100	100	100	100	100	100	100	100
	Base ponderada	2660	988	981	307	146	643	180	134	34	299	1369
	Total Nos. absolutos	2660	984	980	311	149	644	181	134	35	304	1362

Projeto: PO3502

Base: Total da amostra

Data do campo: 20 e 21/05/2010

P.2 Alguns nomes já estão sendo cogitados como candidatos a presidente. Se a eleição para presidente fosse hoje e os candidatos fossem estes \_\_\_\_\_, em quem você votaria ?  
E se os candidatos fossem estes \_\_\_\_\_, em quem você votaria para presidente ?  
(Resposta estimulada e única, em %)

		TOTAL	CENÁRIO 1				PARTIDO DE PREFERÊNCIA					
			Dilma Rousseff (PT)	José Serra (PSDB)	Marina Silva (PV)	Em branco/ nulo/ nenhum	PT	PMDB	PSDB	PV	Outro partido	Nenhum/ não tem
CENÁRIO 1	Dilma Rousseff (PT)	37	100				69	31	9	7	31	28
	José Serra (PSDB)	37		100			15	53	83	15	46	39
	Marina Silva (PV)	12			100		10	8	3	63	14	12
	Em branco/ nulo/ nenhum	5				100	3	3	3	9	4	8
	Nao sabe	9					3	5	1	6	5	14
CENÁRIO 2	Dilma Rousseff (PT)	36	93	3	2	1	67	32	9	13	31	27
	José Serra (PSDB)	36	3	91	8	3	16	51	82	18	44	38
	Marina Silva (PV)	10	1	2	79	1	9	6	4	58	13	10
	José Maria Eymael (PSDC)	1	0	0	1	1	0	1			0	1
	Zé Maria (PSTU)	1	0	1	1		0				1	1
	Plínio de Arruda Sampaio (PSOL)	0	0	1	1		1	1				0
	Mario de Oliveira (PT do B)	0	0	0	2		0				0	0
	Oscar Silva (PHS)	0	0	0	1	1	0	1				0
	Rui Costa Pimenta (PCO)	0	0	0	0	1	0			3	0	0
	Levy Fidelix (PRTB)	0	0		1		0	1			0	0
	Américo de Souza (PSL)	0		0	0	1						0
	Em branco/ nulo/ nenhum	6	1	1	1	88	3	3	4	6	5	8
	Nao sabe	9	1	1	3	3	4	5	1	3	6	14
	Total em %	100	100	100	100	100	100	100	100	100	100	100
	Base ponderada	2660	988	981	307	146	643	180	134	34	299	1369
	Total Nos. absolutos	2660	984	980	311	149	644	181	134	35	304	1362

Projeto: PO3502

Base: Total da amostra

Data do campo: 20 e 21/05/2010

P.3 Em quais desses candidatos \_\_\_\_\_ você não votaria de jeito nenhum no primeiro turno da eleição para presidente da República ? E qual mais ?  
(Resposta espontânea e múltipla, em %)

		TOTAL	CENÁRIO 1				PARTIDO DE PREFERÊNCIA					
			Dilma Rousseff (PT)	José Serra (PSDB)	Marina Silva (PV)	Em branco/ nulo/ nenhum	PT	PMDB	PSDB	PV	Outro partido	Nenhum/ não tem
	José Serra (PSDB)	27	55		40	23	50	15	9	45	25	19
	Dilma Rousseff (PT)	20		41	33	19	7	31	54	40	26	20
	Zé Maria (PSTU)	18	19	21	17	7	19	23	19	18	22	15
	Rui Costa Pimenta (PCO)	17	17	20	16	5	19	20	19	8	21	14
	José Maria Eymael (PSDC)	17	19	18	17	9	19	21	20	14	22	13
	Plínio de Arruda Sampaio (PSOL)	16	16	20	14	7	16	21	19	14	22	14
	Levy Fidelix (PRTB)	16	18	18	14	6	17	17	19	17	20	13
	Américo de Souza (PSL)	15	15	17	15	4	17	18	15	23	21	11
	Oscar Silva (PHS)	14	15	17	15	3	14	19	18	15	20	12
	Marina Silva (PV)	14	16	20		8	14	18	22	8	15	12
	Mário de Oliveira (PT do B)	14	17	15	12	4	15	17	15	6	22	11
	Votaria em qualquer um/ não rejeita nenhum	14	10	15	12	7	8	13	7	2	13	17
	Rejeita todos/ não votaria em nenhum	3				42	1	1	1		2	4
	Não sabe	12	8	11	8	6	8	11	4	6	11	16
	Total em %	100	100	100	100	100	100	100	100	100	100	100
	Base ponderada	2660	988	981	307	146	643	180	134	34	299	1369
	Total Nos. absolutos	2660	984	980	311	149	644	181	134	35	304	1362

Projeto: PO3502

Base: Total da amostra

Data do campo: 20 e 21/05/2010

P.4 Se o segundo turno da eleição para presidente fosse hoje e a disputa ficasse apenas entre \_\_\_\_\_,  
em quem você votaria ?  
(Resposta estimulada e única, em %)

		TOTAL	CENÁRIO 1				PARTIDO DE PREFERÊNCIA					
			Dilma Rousseff (PT)	José Serra (PSDB)	Marina Silva (PV)	Em branco/ nulo/ nenhum	PT	PMDB	PSDB	PV	Outro partido	Nenhum/ não tem
CENÁRIO 1	Dilma Rousseff	46	96	5	39	19	77	35	13	35	41	37
	José Serra	45	3	94	45	23	19	61	83	51	54	49
	Em branco/ nulo/ nenhum	5	0	0	13	52	2	3	2	8	3	7
	Não sabe	4	0	1	2	6	1	1	2	6	2	7
CENÁRIO 2	José Serra	52	33	93	8	20	36	71	86	23	53	54
	Marina	34	50	6	91	24	52	25	10	74	36	28
	Em branco/ nulo/ nenhum	8	12	0	0	51	9	3	3		6	9
	Não sabe	6	5	1	1	5	3	2	1	3	5	9
CENÁRIO 3	Dilma Rousseff	53	94	35	9	20	76	47	32	17	45	47
	Marina	30	5	43	89	22	17	35	53	81	41	29
	Em branco/ nulo/ nenhum	10	1	16	1	51	4	13	14	3	8	12
	Não sabe	7	1	6	1	6	3	4			5	11
	Total em %	100	100	100	100	100	100	100	100	100	100	100
	Base ponderada	2660	988	981	307	146	643	180	134	34	299	1369
	Total Nos. absolutos	2660	984	980	311	149	644	181	134	35	304	1362

Projeto: PO3502

Base: Total da amostra

Data do campo: 20 e 21/05/2010

P.5 Vou citar os nomes de alguns candidatos à presidência da República e gostaria que você me dissesse de cada um deles, se conhece ou não conhece mesmo só de ouvir falar. Você conhece \_\_\_\_\_:  
 Você conhece muito bem, conhece um pouco ou conhece só de ouvir falar o nome ?  
 (Resposta estimulada e única, em %)

		TOTAL	CENÁRIO 1				PARTIDO DE PREFERÊNCIA					
			Dilma Rousseff (PT)	José Serra (PSDB)	Marina Silva (PV)	Em branco/ nulo/ nenhum	PT	PMDB	PSDB	PV	Outro partido	Nenhum/ não tem
DILMA ROUSSEFF	CONHECE	90	99	88	86	82	94	90	97	98	88	88
	Conhece muito bem	15	23	10	14	7	21	14	29	12	15	11
	Conhece um pouco	35	43	31	36	28	41	35	38	51	31	32
	Conhece só de ouvir falar	41	32	46	36	47	32	42	30	35	42	45
	NÃO CONHECE	10	1	12	14	18	6	10	3	2	12	12
JOSÉ SERRA	CONHECE	98	99	99	97	93	99	99	99	100	97	97
	Conhece muito bem	34	31	44	35	19	35	38	70	32	42	28
	Conhece um pouco	36	38	35	35	40	39	37	19	44	33	37
	Conhece só de ouvir falar	28	30	19	27	34	25	24	11	24	23	32
	NÃO CONHECE	2	1	1	3	7	1	1	1		3	3
MARINA SILVA	CONHECE	73	77	68	95	64	74	73	89	91	72	71
	Conhece muito bem	10	8	7	31	6	10	9	24	38	13	7
	Conhece um pouco	25	25	25	37	21	28	16	32	32	23	25
	Conhece só de ouvir falar	38	44	36	26	37	37	48	33	21	36	40
	NÃO CONHECE	27	23	32	5	36	26	27	11	9	28	29
	Total em %	100	100	100	100	100	100	100	100	100	100	100
	Base ponderada	2660	988	981	307	146	643	180	134	34	299	1369
	Total Nos. absolutos	2660	984	980	311	149	644	181	134	35	304	1362

Projeto: PO3502

Base: Total da amostra

Data do campo: 20 e 21/05/2010



**P.6 O apoio do presidente Lula a um candidato a presidente nas eleições desse ano...**  
(Resposta estimulada e única, em %)

		TOTAL	CENÁRIO 1				PARTIDO DE PREFERÊNCIA					
			Dilma Rousseff (PT)	José Serra (PSDB)	Marina Silva (PV)	Em branco/ nulo/ nenhum	PT	PMDB	PSDB	PV	Outro partido	Nenhum/ não tem
	Levaria você a escolher esse candidato com certeza	44	76	23	28	25	70	40	13	16	50	35
	Você não votaria em um candidato apoiado pelo presidente	26	5	44	36	44	8	37	62	42	28	28
	Talvez faça você votar nesse candidato	22	17	26	28	20	18	21	22	28	15	26
	Outras respostas	3	2	3	3	3	2	1	2	3	2	3
	Não sabe	5	1	5	4	9	1	2	1	10	5	7
	Total em %	100	100	100	100	100	100	100	100	100	100	100
	Base ponderada	2660	988	981	307	146	643	180	134	34	299	1369
	Total Nos. absolutos	2660	984	980	311	149	644	181	134	35	304	1362

Projeto: PO3496

Base: Total da amostra

Data do campo: 20 e 21/05/2010

**P.7 Pelo o que você sabe, qual destes candidatos o presidente Lula está apoiando ?**  
**(Resposta estimulada e única, em %)**

		TOTAL	CENÁRIO 1				PARTIDO DE PREFERÊNCIA					
			Dilma Rousseff (PT)	José Serra (PSDB)	Marina Silva (PV)	Em branco/ nulo/ nenhum	PT	PMDB	PSDB	PV	Outro partido	Nenhum/ não tem
	<b>Dilma Rousseff</b>	71	92	62	65	56	83	76	92	83	67	63
	<b>Jose Serra</b>	5	1	9	5	5	3	3	1		11	5
	<b>Marina Silva</b>	4	1	5	10	1	4	5	1	9	5	3
	<b>Nenhum</b>	0	0		0	1	0					0
	<b>Não sabe</b>	20	6	24	19	36	10	16	7	9	17	28
	<b>Total em %</b>	100	100	100	100	100	100	100	100	100	100	100
	<b>Base ponderada</b>	2660	988	981	307	146	643	180	134	34	299	1369
	<b>Total Nos. absolutos</b>	2660	984	980	311	149	644	181	134	35	304	1362

Projeto: PO3496

Base: Total da amostra

Data do campo: 20 e 21/05/2010

**P.12 Do início do ano até hoje, você viu na TV propaganda de algum candidato a presidente ou partido ?**  
**De quais candidatos ou partido você viu propaganda na TV ?**  
**(Resposta espontânea e múltipla, em %)**

		TOTAL	CENÁRIO 1				PARTIDO DE PREFERÊNCIA					
			Dilma Rousseff (PT)	José Serra (PSDB)	Marina Silva (PV)	Em branco/ nulo/ nenhum	PT	PMDB	PSDB	PV	Outro partido	Nenhum/ não tem
	<b>VIU PROPAGANDA</b>	45	49	46	52	35	53	49	62	60	43	39
	<b>Dilma Rousseff</b>	28	35	25	31	20	34	35	40	39	23	24
	<b>José Serra</b>	20	22	23	21	9	25	25	26	19	21	17
	<b>Marina Silva</b>	12	13	10	23	7	15	11	16	28	12	10
	<b>PT</b>	8	10	8	7	8	11	5	16	12	6	6
	<b>PSDB</b>	4	4	3	3	4	5	4	9	3	3	2
	<b>PV</b>	3	3	3	4	4	4	2	4	6	4	3
	<b>Outro</b>	9	8	11	10	8	9	8	13	12	11	9
	<b>NÃO VIU NENHUMA PROPAGANDA</b>	55	51	54	48	64	47	51	38	40	57	61
	<b>NÃO SABE/ NÃO LEMBRA</b>	0	0	0		1	0					0
	<b>Total em %</b>	100	100	100	100	100	100	100	100	100	100	100
	<b>Base ponderada</b>	2660	988	981	307	146	643	180	134	34	299	1369
	<b>Total Nos. absolutos</b>	2660	984	980	311	149	644	181	134	35	304	1362

Projeto: PO3502

Base: Total da amostra

Data do campo: 20 e 21/05/2010

**P.13 E você ouviu propaganda de algum candidato a presidente ou partido no rádio ?**  
**De quais candidatos ou partido você ouviu propaganda no rádio ?**  
**(Resposta espontânea e múltipla, em %)**

		TOTAL	CENÁRIO 1				PARTIDO DE PREFERÊNCIA					
			Dilma Rousseff (PT)	José Serra (PSDB)	Marina Silva (PV)	Em branco/ nulo/ nenhum	PT	PMDB	PSDB	PV	Outro partido	Nenhum/ não tem
	<b>OUVIU PROPAGANDA</b>	12	12	13	12	8	14	13	12	19	19	9
	Dilma Rousseff	5	7	5	5	3	7	2	6	8	7	4
	José Serra	4	4	5	3	2	5	3	3	8	6	3
	Marina Silva	2	2	2	3	2	3	2	2	8	3	1
	PT	2	2	1	3	2	3	2	2		2	1
	PSDB	1	1	0	2	1	1	2	2		0	0
	PV	1	1	0	2	1	1	1	1	6	0	0
	Outro	4	3	5	3	3	3	8	4	5	5	3
	<b>NÃO OUVIU NENHUMA PROPAGANDA</b>	88	88	87	88	92	86	87	88	81	81	91
	<b>NÃO SABE/ NÃO LEMBRA</b>	0		0			0					
	<b>Total em %</b>	100	100	100	100	100	100	100	100	100	100	100
	<b>Base ponderada</b>	2660	988	981	307	146	643	180	134	34	299	1369
	<b>Total Nos. absolutos</b>	2660	984	980	311	149	644	181	134	35	304	1362

Projeto: PO3502

Base: Total da amostra

Data do campo: 20 e 21/05/2010

**P.14 E nos últimos 30 dias, você viu na TV propaganda de algum candidato a presidente ou partido ?**  
**De quais candidatos ou partido você viu propaganda na TV ?**  
**(Resposta espontânea e múltipla, em %)**

		TOTAL	CENÁRIO 1				PARTIDO DE PREFERÊNCIA					
			Dilma Rousseff (PT)	José Serra (PSDB)	Marina Silva (PV)	Em branco/ nulo/ nenhum	PT	PMDB	PSDB	PV	Outro partido	Nenhum/ não tem
	<b>VIU PROPAGANDA</b>	33	37	33	35	21	39	37	43	45	32	28
	<b>Dilma Rousseff</b>	21	27	18	22	14	26	23	28	30	18	18
	<b>José Serra</b>	14	15	16	13	7	17	16	17	19	14	12
	<b>Marina Silva</b>	8	10	7	15	3	10	6	9	22	9	7
	<b>PT</b>	5	6	4	4	6	6	5	8	3	4	4
	<b>PSDB</b>	2	3	2	2	1	3	2	4		2	1
	<b>PV</b>	2	2	2	2	2	2	0	3	3	3	2
	<b>Outro</b>	4	4	5	5	4	3	7	7	5	6	4
	<b>NÃO VIU NENHUMA PROPAGANDA</b>	67	63	67	65	78	61	63	57	55	68	72
	<b>NÃO SABE/ NÃO LEMBRA</b>	0		0		1	0					0
	<b>Total em %</b>	100	100	100	100	100	100	100	100	100	100	100
	<b>Base ponderada</b>	2660	988	981	307	146	643	180	134	34	299	1369
	<b>Total Nos. absolutos</b>	2660	984	980	311	149	644	181	134	35	304	1362

Projeto: PO3502

Base: Total da amostra

Data do campo: 20 e 21/05/2010

P.15 E nos últimos 30 dias você ouviu propaganda de algum candidato a presidente ou partido ou partido no rádio ?  
De quais candidatos ou partido você ouviu propaganda no rádio ?  
(Resposta espontânea e múltipla, em %)

		TOTAL	CENÁRIO 1				PARTIDO DE PREFERÊNCIA					
			Dilma Rousseff (PT)	José Serra (PSDB)	Marina Silva (PV)	Em branco/ nulo/ nenhum	PT	PMDB	PSDB	PV	Outro partido	Nenhum/ não tem
	<b>OUVIU PROPAGANDA</b>	7	7	7	9	5	8	6	9	13	12	5
	Dilma Rousseff	3	4	3	3	2	4	2	4	5	6	2
	José Serra	2	2	3	3	1	3	2	2	5	4	2
	Marina Silva	1	1	1	2	1	2	1	2	2	2	1
	PT	1	1	1	2	1	2	0	1		1	1
	PSDB	0	1	0	1		1	1	1			0
	PV	0	0		1		0		1	3	0	0
	Outro	2	1	2	3	1	2	3	4	5	2	2
	<b>NÃO OUVIU NENHUMA PROPAGANDA</b>	93	93	93	91	95	92	94	91	87	88	95
	<b>NÃO SABE/ NÃO LEMBRA</b>	0		0			0					
	<b>Total em %</b>	100	100	100	100	100	100	100	100	100	100	100
	<b>Base ponderada</b>	2660	988	981	307	146	643	180	134	34	299	1369
	<b>Total Nos. absolutos</b>	2660	984	980	311	149	644	181	134	35	304	1362

Projeto: PO3502

Base: Total da amostra

Data do campo: 20 e 21/05/2010

P.16 Nos últimos 30 dias, você viu alguma propaganda do(a) \_\_\_\_\_ na TV ?  
(Resposta estimulada e única, em %)

		TOTAL	CENÁRIO 1				PARTIDO DE PREFERÊNCIA					
			Dilma Rousseff (PT)	José Serra (PSDB)	Marina Silva (PV)	Em branco/ nulo/ nenhum	PT	PMDB	PSDB	PV	Outro partido	Nenhum/ não tem
DILMA ROUSSEFF	Sim	37	45	35	39	29	45	43	48	51	38	31
	Não	63	55	65	61	71	55	57	52	49	62	69
	Não sabe	0				1						0
JOSÉ SERRA	Sim	29	30	32	28	26	32	33	34	37	34	25
	Não	71	70	68	72	73	68	67	66	63	66	75
	Não sabe	0				1						0
MARINA SILVA	Sim	21	23	18	34	12	25	18	23	36	22	18
	Não	79	77	82	66	87	75	82	77	64	78	82
	Não sabe	0				1						0
	Total em %	100	100	100	100	100	100	100	100	100	100	100
	Base ponderada	2660	988	981	307	146	643	180	134	34	299	1369
	Total Nos. absolutos	2660	984	980	311	149	644	181	134	35	304	1362

Projeto: PO3502

Base: Total da amostra

Data do campo: 20 e 21/05/2010

P.17 E você assistiu à entrevista do (a) \_\_\_\_\_ em algum programa de TV ?  
(Resposta estimulada e única, em %)

		TOTAL	CENÁRIO 1				PARTIDO DE PREFERÊNCIA					
			Dilma Rousseff (PT)	José Serra (PSDB)	Marina Silva (PV)	Em branco/ nulo/ nenhum	PT	PMDB	PSDB	PV	Outro partido	Nenhum/ não tem
DILMA ROUSSEFF	Sim	27	35	24	29	18	33	30	38	42	31	21
	Não	73	65	76	71	82	67	70	62	58	69	79
JOSÉ SERRA	Sim	25	27	27	30	17	29	27	38	43	31	20
	Não	75	73	73	70	83	71	73	62	57	69	80
MARINA SILVA	Sim	16	18	15	34	4	19	17	24	34	22	12
	Não	84	82	85	66	96	81	83	76	66	78	88
	Total em %	100	100	100	100	100	100	100	100	100	100	100
	Base ponderada	2660	988	981	307	146	643	180	134	34	299	1369
	Total Nos. absolutos	2660	984	980	311	149	644	181	134	35	304	1362

Projeto: PO3502

Base: Total da amostra

Data do campo: 20 e 21/05/2010



P.18 E você ouviu alguma entrevista do (a) \_\_\_\_\_ em algum programa no rádio ?  
(Resposta estimulada e única, em %)

		TOTAL	CENÁRIO 1				PARTIDO DE PREFERÊNCIA					
			Dilma Rousseff (PT)	José Serra (PSDB)	Marina Silva (PV)	Em branco/ nulo/ nenhum	PT	PMDB	PSDB	PV	Outro partido	Nenhum/ não tem
DILMA ROUSSEFF	Sim	5	6	4	5	3	6	5	7	10	7	3
	Não	95	94	96	95	97	94	95	93	90	93	97
JOSÉ SERRA	Sim	5	4	6	6	3	5	3	9	7	7	4
	Não	95	96	94	94	97	95	97	91	93	93	96
MARINA SILVA	Sim	3	2	3	7	1	2	5	5	7	6	2
	Não	97	98	97	93	99	98	95	95	93	94	98
	Total em %	100	100	100	100	100	100	100	100	100	100	100
	Base ponderada	2660	988	981	307	146	643	180	134	34	299	1369
	Total Nos. absolutos	2660	984	980	311	149	644	181	134	35	304	1362

Projeto: PO3502

Base: Total da amostra

Data do campo: 20 e 21/05/2010

P.1 Em outubro haverá eleição para presidente da República. Em quem você pretende votar para presidente na eleição desse ano ?  
(Resposta espontânea e única, em %)

		TOTAL	AVALIAÇÃO DO PRESIDENTE LULA		
			Ótimo/ bom	Regular	Ruim/ péssimo
	Dilma Rousseff	19	24	5	
	José Serra	14	10	25	27
	Lula	5	6	3	
	Candidato do Lula	3	4		
	Marina Silva	3	2	3	6
	Candidato do PT	1	1	0	
	Outras respostas	3	2	3	3
	Em branco	4	2	6	17
	Não sabe	49	48	56	47
	Total em %	100	100	100	100
	Base ponderada	2660	2030	496	121
	Total Nos. absolutos	2660	2034	492	120

Projeto: PO3502

Base: Total da amostra

Data do campo: 20 e 21/05/2010

P.2 Alguns nomes já estão sendo cogitados como candidatos a presidente. Se a eleição para presidente fosse hoje e os candidatos fossem estes \_\_\_\_\_, em quem você votaria ?  
E se os candidatos fossem estes \_\_\_\_\_, em quem você votaria para presidente ?  
(Resposta estimulada e única, em %)

		TOTAL	AVALIAÇÃO DO PRESIDENTE LULA		
			Ótimo/ bom	Regular	Ruim/ péssimo
CENÁRIO 1	Dilma Rousseff (PT)	37	45	14	4
	José Serra (PSDB)	37	32	52	59
	Marina Silva (PV)	12	10	15	19
	Em branco/ nulo/ nenhum	5	4	8	16
	Nao sabe	9	9	11	2
CENÁRIO 2	Dilma Rousseff (PT)	36	44	14	4
	José Serra (PSDB)	36	31	52	59
	Marina Silva (PV)	10	9	12	18
	José Maria Eymael (PSDC)	1	1	0	1
	Zé Maria (PSTU)	1	1	0	1
	Plínio de Arruda Sampaio (PSOL)	0	0	1	
	Mario de Oliveira (PT do B)	0	0	0	
	Oscar Silva (PHS)	0	0	0	
	Rui Costa Pimenta (PCO)	0	0	0	
	Levy Fidelix (PRTB)	0	0	0	
	Américo de Souza (PSL)	0	0	0	
	Em branco/ nulo/ nenhum	6	4	9	15
	Nao sabe	9	9	10	3
	Total em %	100	100	100	100
	Base ponderada	2660	2030	496	121
	Total Nos. absolutos	2660	2034	492	120

Projeto: PO3502

Base: Total da amostra

Data do campo: 20 e 21/05/2010

P.3 Em quais desses candidatos \_\_\_\_\_ você não votaria de jeito nenhum no primeiro turno da eleição para presidente da República ? E qual mais ?  
(Resposta espontânea e múltipla, em %)

		TOTAL	AVALIAÇÃO DO PRESIDENTE LULA		
			Ótimo/ bom	Regular	Ruim/ péssimo
	José Serra (PSDB)	27	31	17	10
	Dilma Rousseff (PT)	20	14	35	66
	Zé Maria (PSTU)	18	18	17	15
	Rui Costa Pimenta (PCO)	17	17	15	18
	José Maria Eymael (PSDC)	17	17	16	14
	Plínio de Arruda Sampaio (PSOL)	16	16	15	21
	Levy Fidelix (PRTB)	16	16	14	14
	Américo de Souza (PSL)	15	15	12	12
	Oscar Silva (PHS)	14	15	14	12
	Marina Silva (PV)	14	14	13	16
	Mario de Oliveira (PT do B)	14	15	11	11
	Votaria em qualquer um/ não rejeita nenhum	14	15	9	9
	Rejeita todos/ não votaria em nenhum	3	2	5	8
	Não sabe	12	12	14	6
	Total em %	100	100	100	100
	Base ponderada	2660	2030	496	121
	Total Nos. absolutos	2660	2034	492	120

Projeto: PO3502

Base: Total da amostra

Data do campo: 20 e 21/05/2010

P.4 Se o segundo turno da eleição para presidente fosse hoje e a disputa ficasse apenas entre \_\_\_\_\_,  
em quem você votaria ?  
(Resposta estimulada e única, em %)

		TOTAL	AVALIAÇÃO DO PRESIDENTE LULA		
			Ótimo/ bom	Regular	Ruim/ péssimo
CENÁRIO 1	Dilma Rousseff	46	54	21	9
	José Serra	45	39	63	71
	Em branco/ nulo/ nenhum	5	3	10	18
	Não sabe	4	4	5	2
CENÁRIO 2	José Serra	52	49	63	63
	Marina	34	37	24	24
	Em branco/ nulo/ nenhum	8	8	7	11
	Não sabe	6	6	5	2
CENÁRIO 3	Dilma Rousseff	53	61	31	12
	Marina	30	25	44	55
	Em branco/ nulo/ nenhum	10	7	17	31
	Não sabe	7	7	8	3
	Total em %	100	100	100	100
	Base ponderada	2660	2030	496	121
	Total Nos. absolutos	2660	2034	492	120

Projeto: PO3502

Base: Total da amostra

Data do campo: 20 e 21/05/2010

P.5 Vou citar os nomes de alguns candidatos à presidência da República e gostaria que você me dissesse de cada um deles, se conhece ou não conhece mesmo só de ouvir falar. Você conhece \_\_\_\_\_:  
 Você conhece muito bem, conhece um pouco ou conhece só de ouvir falar o nome ?  
 (Resposta estimulada e única, em %)

		TOTAL	AVALIAÇÃO DO PRESIDENTE LULA		
			Ótimo/ bom	Regular	Ruim/ péssimo
DILMA ROUSSEFF	CONHECE	90	91	90	91
	Conhece muito bem	15	15	11	17
	Conhece um pouco	35	36	32	37
	Conhece só de ouvir falar	41	40	46	37
	NÃO CONHECE	10	9	10	9
JOSÉ SERRA	CONHECE	98	98	99	96
	Conhece muito bem	34	32	38	45
	Conhece um pouco	36	36	37	33
	Conhece só de ouvir falar	28	29	24	18
	NÃO CONHECE	2	2	1	4
MARINA SILVA	CONHECE	73	73	75	77
	Conhece muito bem	10	9	11	19
	Conhece um pouco	25	24	28	30
	Conhece só de ouvir falar	38	40	35	27
	NÃO CONHECE	27	27	25	23
	Total em %	100	100	100	100
	Base ponderada	2660	2030	496	121
	Total Nos. absolutos	2660	2034	492	120

Projeto: PO3502

Base: Total da amostra

Data do campo: 20 e 21/05/2010

**P.6 O apoio do presidente Lula a um candidato a presidente nas eleições desse ano...**  
**(Resposta estimulada e única, em %)**

		TOTAL	AVALIAÇÃO DO PRESIDENTE LULA		
			Ótimo/ bom	Regular	Ruim/ péssimo
	Levaria você a escolher esse candidato com certeza	44	54	17	3
	Você não votaria em um candidato apoiado pelo presidente	26	16	51	87
	Talvez faça você votar nesse candidato	22	24	21	6
	Outras respostas	3	3	3	1
	Não sabe	5	4	8	3
	Total em %	100	100	100	100
	Base ponderada	2660	2030	496	121
	Total Nos. absolutos	2660	2034	492	120

Projeto: PO3496

Base: Total da amostra

Data do campo: 20 e 21/05/2010

**P.7 Pelo o que você sabe, qual destes candidatos o presidente Lula está apoiando ?**  
**(Resposta estimulada e única, em %)**

		TOTAL	AVALIAÇÃO DO PRESIDENTE LULA		
			Ótimo/ bom	Regular	Ruim/ péssimo
	<b>Dilma Rousseff</b>	71	71	70	80
	<b>Jose Serra</b>	5	5	4	3
	<b>Marina Silva</b>	4	4	3	1
	<b>Nenhum</b>	0	0	1	
	<b>Não sabe</b>	20	20	22	16
	<b>Total em %</b>	100	100	100	100
	<b>Base ponderada</b>	2660	2030	496	121
	<b>Total Nos. absolutos</b>	2660	2034	492	120

Projeto: PO3496

Base: Total da amostra

Data do campo: 20 e 21/05/2010



1.12 Do início do ano até hoje, você viu na TV propaganda de algum candidato a presidente ou partido  
De quais candidatos ou partido você viu propaganda na TV ?  
(Resposta espontânea e múltipla, em %)

		TOTAL	AVALIAÇÃO DO PRESIDENTE LULA		
			Ótimo/ bom	Regular	Ruim/ péssimo
	<b>VIU PROPAGANDA</b>	45	44	47	51
	Dilma Rousseff	28	28	28	29
	José Serra	20	21	19	19
	Marina Silva	12	12	12	11
	PT	8	8	8	9
	PSDB	4	4	2	5
	PV	3	3	3	7
	Outro	9	9	11	8
	<b>NÃO VIU NENHUMA PROPAGANDA</b>	55	55	53	49
	<b>NÃO SABE/ NÃO LEMBRA</b>	0	0	0	
	<b>Total em %</b>	100	100	100	100
	<b>Base ponderada</b>	2660	2030	496	121
	<b>Total Nos. absolutos</b>	2660	2034	492	120

Projeto: PO3502

Base: Total da amostra

Data do campo: 20 e 21/05/2010

P.13 E você ouviu propaganda de algum candidato a presidente ou partido no rádio ?  
De quais candidatos ou partido você ouviu propaganda no rádio ?  
(Resposta espontânea e múltipla, em %)

		TOTAL	AVALIAÇÃO DO PRESIDENTE LULA		
			Ótimo/ bom	Regular	Ruim/ péssimo
	<b>OUVIU PROPAGANDA</b>	12	11	13	13
	Dilma Rousseff	5	5	5	4
	José Serra	4	4	5	3
	Marina Silva	2	2	2	2
	PT	2	2	2	1
	PSDB	1	1	1	
	PV	1	0	1	1
	Outro	4	3	4	5
	<b>NÃO OUVIU NENHUMA PROPAGANDA</b>	88	89	87	87
	<b>NÃO SABE/ NÃO LEMBRA</b>	0	0		
	<b>Total em %</b>	100	100	100	100
	<b>Base ponderada</b>	2660	2030	496	121
	<b>Total Nos. absolutos</b>	2660	2034	492	120

Projeto: PO3502

Base: Total da amostra

Data do campo: 20 e 21/05/2010

P.14 E nos últimos 30 dias, você viu na TV propaganda de algum candidato a presidente ou partido ?  
De quais candidatos ou partido você viu propaganda na TV ?  
(Resposta espontânea e múltipla, em %)

		TOTAL	AVALIAÇÃO DO PRESIDENTE LULA		
			Ótimo/ bom	Regular	Ruim/ péssimo
	<b>VIU PROPAGANDA</b>	33	33	32	37
	<b>Dilma Rousseff</b>	21	21	20	21
	<b>José Serra</b>	14	15	12	10
	<b>Marina Silva</b>	8	9	7	8
	<b>PT</b>	5	5	4	7
	<b>PSDB</b>	2	2	1	2
	<b>PV</b>	2	2	2	3
	<b>Outro</b>	4	4	5	5
	<b>NÃO VIU NENHUMA PROPAGANDA</b>	67	67	68	63
	<b>NÃO SABE/ NÃO LEMBRA</b>	0	0		
	<b>Total em %</b>	100	100	100	100
	<b>Base ponderada</b>	2660	2030	496	121
	<b>Total Nos. absolutos</b>	2660	2034	492	120

Projeto: PO3502

Base: Total da amostra

Data do campo: 20 e 21/05/2010

nos últimos 30 dias você ouviu propaganda de algum candidato a presidente ou partido ou partido no  
De quais candidatos ou partido você ouviu propaganda no rádio ?  
(Resposta espontânea e múltipla, em %)

		TOTAL	AVALIAÇÃO DO PRESIDENTE LULA		
			Ótimo/ bom	Regular	Ruim/ péssimo
	<b>OUVIU PROPAGANDA</b>	7	7	8	7
	Dilma Rousseff	3	3	3	2
	José Serra	2	2	2	2
	Marina Silva	1	1	1	2
	PT	1	1	1	
	PSDB	0	0	0	
	PV	0	0	1	1
	Outro	2	2	3	3
	<b>NÃO OUVIU NENHUMA PROPAGANDA</b>	93	93	92	93
	<b>NÃO SABE/ NÃO LEMBRA</b>	0	0		
	<b>Total em %</b>	100	100	100	100
	<b>Base ponderada</b>	2660	2030	496	121
	<b>Total Nos. absolutos</b>	2660	2034	492	120

Projeto: PO3502

Base: Total da amostra

Data do campo: 20 e 21/05/2010

P.16 Nos últimos 30 dias, você viu alguma propaganda do(a) \_\_\_\_\_ na TV ?  
(Resposta estimulada e única, em %)

		TOTAL	AVALIAÇÃO DO PRESIDENTE LULA		
			Ótimo/ bom	Regular	Ruim/ péssimo
DILMA ROUSSEFF	Sim	37	37	36	41
	Não	63	63	64	59
	Não sabe	0	0		
JOSÉ SERRA	Sim	29	29	28	26
	Não	71	71	72	74
	Não sabe	0	0		
MARINA SILVA	Sim	21	20	22	23
	Não	79	80	78	77
	Não sabe	0	0		
	Total em %	100	100	100	100
	Base ponderada	2660	2030	496	121
	Total Nos. absolutos	2660	2034	492	120

Projeto: PO3502

Base: Total da amostra

Data do campo: 20 e 21/05/2010

P.17 E você assistiu à entrevista do (a) \_\_\_\_\_ em algum programa de TV ?

(Resposta estimulada e única, em %)

		TOTAL	AVALIAÇÃO DO PRESIDENTE LULA		
			Ótimo/ bom	Regular	Ruim/ péssimo
DILMA ROUSSEFF	Sim	27	27	27	30
	Não	73	73	73	70
JOSÉ SERRA	Sim	25	24	28	28
	Não	75	76	72	72
MARINA SILVA	Sim	16	15	19	23
	Não	84	85	81	77
	Total em %	100	100	100	100
	Base ponderada	2660	2030	496	121
	Total Nos. absolutos	2660	2034	492	120

Projeto: PO3502

Base: Total da amostra

Data do campo: 20 e 21/05/2010

P.18 E você ouviu alguma entrevista do (a) \_\_\_\_\_ em algum programa no rádio ?  
(Resposta estimulada e única, em %)

		TOTAL	AVALIAÇÃO DO PRESIDENTE LULA		
			Ótimo/ bom	Regular	Ruim/ péssimo
DILMA ROUSSEFF	Sim	5	5	5	4
	Não	95	95	95	96
JOSÉ SERRA	Sim	5	5	4	3
	Não	95	95	96	97
MARINA SILVA	Sim	3	3	4	2
	Não	97	97	96	98
	Total em %	100	100	100	100
	Base ponderada	2660	2030	496	121
	Total Nos. absolutos	2660	2034	492	120

Projeto: PO3502

Base: Total da amostra

Data do campo: 20 e 21/05/2010

P.1 Em outubro haverá eleição para presidente da República. Em quem você pretende votar para presidente na eleição desse ano ?  
(Resposta espontânea e única, em %)

		TOTAL	VIU PROPAGANDA NA TV DA DILMA ROUSSEFF		VIU PROPAGANDA NA TV DE JOSÉ SERRA		VIU PROPAGANDA NA TV DA MARINA SILVA	
			Sim	Não	Sim	Não	Sim	Não
	Dilma Rousseff	19	25	16	22	18	24	18
	José Serra	14	18	11	17	12	15	13
	Lula	5	3	6	5	5	4	5
	Candidato do Lula	3	4	3	3	3	3	3
	Marina Silva	3	4	2	4	2	6	2
	Candidato do PT	1	0	1	0	1	0	1
	Outras respostas	3	2	3	3	2	3	2
	Em branco	4	4	3	3	4	3	4
	Não sabe	49	40	55	42	52	41	51
	Total em %	100	100	100	100	100	100	100
	Base ponderada	2660	987	1672	766	1893	547	2112
	Total Nos. absolutos	2660	989	1670	767	1892	551	2108

Projeto: PO3502

Base: Total da amostra

Data do campo: 20 e 21/05/2010



P.2 Alguns nomes já estão sendo cogitados como candidatos a presidente. Se a eleição para presidente fosse hoje e os candidatos fossem estes \_\_\_\_\_, em quem você votaria ?  
E se os candidatos fossem estes \_\_\_\_\_, em quem você votaria para presidente ?  
(Resposta estimulada e única, em %)

		TOTAL	VIU PROPAGANDA NA TV DA DILMA ROUSSEFF		VIU PROPAGANDA NA TV DE JOSÉ SERRA		VIU PROPAGANDA NA TV DA MARINA SILVA	
			Sim	Não	Sim	Não	Sim	Não
CENÁRIO 1	Dilma Rousseff (PT)	37	45	33	39	37	41	36
	José Serra (PSDB)	37	35	38	41	35	33	38
	Marina Silva (PV)	12	12	11	11	12	19	10
	Em branco/ nulo/ nenhum	5	4	6	5	6	3	6
	Nao sabe	9	4	12	4	11	4	10
CENÁRIO 2	Dilma Rousseff (PT)	36	44	32	37	36	39	35
	José Serra (PSDB)	36	34	37	39	35	33	37
	Marina Silva (PV)	10	11	9	10	10	18	8
	José Maria Eymael (PSDC)	1	1	1	1	0	1	0
	Zé Maria (PSTU)	1	0	1	0	1	0	1
	Plínio de Arruda Sampaio (PSOL)	0	0	0	0	0	0	0
	Mario de Oliveira (PT do B)	0	0	0	1	0	1	0
	Oscar Silva (PHS)	0	0	0	1	0	0	0
	Rui Costa Pimenta (PCO)	0	0	0		0		0
	Levy Fidelix (PRTB)	0	0	0	0	0	0	0
	Américo de Souza (PSL)	0	0	0	0		0	0
	Em branco/ nulo/ nenhum	6	4	7	5	6	3	7
	Nao sabe	9	4	12	5	11	4	11
	Total em %	100	100	100	100	100	100	100
	Base ponderada	2660	987	1672	766	1893	547	2112
	Total Nos. absolutos	2660	989	1670	767	1892	551	2108
Projeto: PO3502 Base: Total da amostra Data do campo: 20 e 21/05/2010								

P.3 Em quais desses candidatos \_\_\_\_\_ você não votaria de jeito nenhum no primeiro turno da eleição para presidente da República ? E qual mais ?  
(Resposta espontânea e múltipla, em %)

		TOTAL	VIU PROPAGANDA NA TV DA DILMA ROUSSEFF		VIU PROPAGANDA NA TV DE JOSÉ SERRA		VIU PROPAGANDA NA TV DA MARINA SILVA	
			Sim	Não	Sim	Não	Sim	Não
	José Serra (PSDB)	27	31	25	26	27	30	26
	Dilma Rousseff (PT)	20	23	19	22	19	24	19
	Zé Maria (PSTU)	18	19	17	20	17	21	17
	Rui Costa Pimenta (PCO)	17	19	16	19	16	20	16
	José Maria Eymael (PSDC)	17	20	15	21	15	22	15
	Plínio de Arruda Sampaio (PSOL)	16	18	15	19	15	19	15
	Levy Fidelix (PRTB)	16	17	15	18	15	18	15
	Américo de Souza (PSL)	15	16	14	16	14	16	14
	Oscar Silva (PHS)	14	16	13	17	13	17	14
	Marina Silva (PV)	14	15	13	15	14	15	14
	Mario de Oliveira (PT do B)	14	16	13	16	13	16	14
	Votaria em qualquer um/ não rejeita nenhum	14	10	16	12	14	10	15
	Rejeita todos/ não votaria em nenhum	3	2	3	2	3	2	3
	Não sabe	12	8	14	10	13	7	13
	Total em %	100	100	100	100	100	100	100
	Base ponderada	2660	987	1672	766	1893	547	2112
	Total Nos. absolutos	2660	989	1670	767	1892	551	2108

Projeto: PO3502

Base: Total da amostra

Data do campo: 20 e 21/05/2010

P.4 Se o segundo turno da eleição para presidente fosse hoje e a disputa ficasse apenas entre \_\_\_\_\_,  
em quem você votaria ?  
(Resposta estimulada e única, em %)

		TOTAL	VIU PROPAGANDA NA TV DA DILMA ROUSSEFF		VIU PROPAGANDA NA TV DE JOSÉ SERRA		VIU PROPAGANDA NA TV DA MARINA SILVA	
			Sim	Não	Sim	Não	Sim	Não
CENÁRIO 1	Dilma Rousseff	46	52	42	46	46	50	45
	José Serra	45	42	47	48	44	44	45
	Em branco/ nulo/ nenhum	5	4	6	5	5	5	5
	Não sabe	4	1	6	2	5	1	5
CENÁRIO 2	José Serra	52	50	53	53	51	44	54
	Marina	34	40	31	38	33	49	30
	Em branco/ nulo/ nenhum	8	6	9	6	9	5	9
	Não sabe	6	3	8	3	7	2	7
CENÁRIO 3	Dilma Rousseff	53	59	49	55	52	50	54
	Marina	30	31	29	33	29	41	27
	Em branco/ nulo/ nenhum	10	7	12	9	10	7	11
	Não sabe	7	3	10	3	9	2	8
	Total em %	100	100	100	100	100	100	100
	Base ponderada	2660	987	1672	766	1893	547	2112
Total Nos. absolutos		2660	989	1670	767	1892	551	2108
Projeto: PO3502 Base: Total da amostra Data do campo: 20 e 21/05/2010								

P.5 Vou citar os nomes de alguns candidatos à presidência da República e gostaria que você me dissesse de cada um deles, se conhece ou não conhece mesmo só de ouvir falar. Você conhece \_\_\_\_\_:  
 Você conhece muito bem, conhece um pouco ou conhece só de ouvir falar o nome ?  
 (Resposta estimulada e única, em %)

		TOTAL	VIU PROPAGANDA NA TV DA DILMA ROUSSEFF		VIU PROPAGANDA NA TV DE JOSÉ SERRA		VIU PROPAGANDA NA TV DA MARINA SILVA	
			Sim	Não	Sim	Não	Sim	Não
DILMA ROUSSEFF	CONHECE	90	97	87	93	89	95	89
	Conhece muito bem	15	21	11	21	12	24	12
	Conhece um pouco	35	40	32	36	35	37	35
	Conhece só de ouvir falar	41	36	43	37	42	34	42
	NÃO CONHECE	10	3	13	7	11	5	11
JOSÉ SERRA	CONHECE	98	99	97	99	97	100	98
	Conhece muito bem	34	40	30	42	31	46	31
	Conhece um pouco	36	37	36	36	36	33	37
	Conhece só de ouvir falar	28	22	31	21	30	20	30
	NÃO CONHECE	2	1	3	1	3	0	2
MARINA SILVA	CONHECE	73	78	71	79	71	94	68
	Conhece muito bem	10	14	7	13	9	21	7
	Conhece um pouco	25	28	23	29	24	39	22
	Conhece só de ouvir falar	38	36	40	38	39	34	40
	NÃO CONHECE	27	22	29	21	29	6	32
	Total em %	100	100	100	100	100	100	100
	Base ponderada	2660	987	1672	766	1893	547	2112
Total Nos. absolutos		2660	989	1670	767	1892	551	2108
Projeto: PO3502 Base: Total da amostra Data do campo: 20 e 21/05/2010								

P.6 O apoio do presidente Lula a um candidato a presidente nas eleições desse ano...

(Resposta estimulada e única, em %)

		TOTAL	VIU PROPAGANDA NA TV DA DILMA ROUSSEFF		VIU PROPAGANDA NA TV DE JOSÉ SERRA		VIU PROPAGANDA NA TV DA MARINA SILVA	
			Sim	Não	Sim	Não	Sim	Não
	Levaria você a escolher esse candidato com certeza	44	43	45	42	45	40	45
	Você não votaria em um candidato apoiado pelo presidente	26	29	24	28	25	31	25
	Talvez faça você votar nesse candidato	22	23	22	24	22	24	22
	Outras respostas	3	2	3	2	3	3	2
	Não sabe	5	2	6	3	5	2	5
	Total em %	100	100	100	100	100	100	100
	Base ponderada	2660	987	1672	766	1893	547	2112
	Total Nos. absolutos	2660	989	1670	767	1892	551	2108

Projeto: PO3496

Base: Total da amostra

Data do campo: 20 e 21/05/2010

P.7 Pelo o que você sabe, qual destes candidatos o presidente Lula está apoiando ?

(Resposta estimulada e única, em %)

		TOTAL	VIU PROPAGANDA NA TV DA DILMA ROUSSEFF		VIU PROPAGANDA NA TV DE JOSÉ SERRA		VIU PROPAGANDA NA TV DA MARINA SILVA	
			Sim	Não	Sim	Não	Sim	Não
	Dilma Rousseff	71	89	60	77	69	85	67
	Jose Serra	5	2	6	5	4	3	5
	Marina Silva	4	2	5	4	4	5	3
	Nenhum	0	0	0	0	0	0	0
	Não sabe	20	6	29	13	23	7	24
	Total em %	100	100	100	100	100	100	100
	Base ponderada	2660	987	1672	766	1893	547	2112
	Total Nos. absolutos	2660	989	1670	767	1892	551	2108

Projeto: PO3496

Base: Total da amostra

Data do campo: 20 e 21/05/2010