

- INTENÇÃO DE VOTO PARA PRESIDENTE DA REPÚBLICA –

PO 3500 B

Data de realização: 15 e 16 de abril de 2010

Universo: Brasil

Amostra: 2600 entrevistas

Metodologia: Box anexo

Resultados: Tabelas anexas

Data de entrega do relatório: 16 de abril de 2010

Solicitante: Vinícius Mota

Cópias com: OFF, AMTM, Sérgio Dávila, Vinícius Mota, Rogério Gentile e Vera Magalhães

☐

uso interno

☒

para publicação

Gerente responsável: Luciana Chong

Datafolha
Abril/2010

INTENÇÃO DE VOTO PARA PRESIDENTE 2010

SERRA MANTÉM VANTAGEM SOBRE DILMA

A vantagem de José Serra, candidato do PSDB à presidência, sobre Dilma Rousseff (PT) manteve-se estável em pesquisa de intenção de voto realizada pelo Datafolha. A vantagem do tucano sobre a petista, que era de nove pontos percentuais na sondagem do mês passado, agora é de dez pontos. Enquanto Serra oscilou positivamente dois pontos e chegou a 38% das intenções de voto, Dilma varia um ponto, e agora tem 28%.

Foi o primeiro levantamento do Datafolha desde que o tucano assumiu sua candidatura à presidência, no último dia 10. Na pesquisa, foram entrevistados 2600 brasileiros de 16 anos ou mais nos dias 15 e 16 de abril de 2010.

Os desempenhos dos outros candidatos mantiveram-se praticamente inalterados. Ciro Gomes (PSB), que tinha 11% no mês passado, agora tem 9%, e foi ultrapassado numericamente por Marina Silva (PV), que oscilou de 8% para 10%. Neste último mês, Marina tornou-se mais conhecida dos eleitores brasileiros. Passaram de 52% para 63% os entrevistados que disseram conhecer a ex-ministra do Meio Ambiente. A porcentagem da população que disse conhecer os outros candidatos não variou significativamente.

Pretendem anular ou voto ou votar em branco 7% dos entrevistados. Já os indecisos caíram de 11% para 8%.

Um outro cenário, sem o nome de Ciro Gomes, também foi testado. Neste, a diferença entre os dois principais candidatos é de 12 pontos. Serra, que tinha 40% de intenção de voto da pesquisa anterior, hoje tem 42%. Dilma manteve 30% das intenções de voto, e Marina Silva variou de 10% para 12%.

O Datafolha também avaliou a intenção de voto em candidatos “nanicos” em dois cenários. No primeiro deles, com o nome de Ciro, nenhum dos nanicos atinge 1% na pesquisa. Se a eleição fosse hoje, Serra teria 37%, e Dilma 28%. Sem o nome de Ciro, os candidatos Zé Maria (PSTU) e Mário de Oliveira (PT do B) têm 1% da preferência dos eleitores. Nesse caso, o candidato do PSDB teria 40% dos votos, e a petista 29%.

CENÁRIO 1

	14 a 18/12/2009	24 e 25/2/2010	25 e 26/3/2010	15 e 16/04/2010
José Serra (PSDB)	37	32	36	38
Dilma Rousseff (PT)	23	28	27	28
Marina Silva (PV)	8	8	8	10
Ciro Gomes (PSB)	13	12	11	9
Em branco/nulo/nenhum	9	9	7	7
Não sabe	10	10	11	8

CENÁRIO 2

	14 a 18/12/2009	24 e 25/2/2010	25 e 26/3/2010	15 e 16/04/2010
José Serra (PSDB)	40	38	40	42
Dilma Rousseff (PT)	26	31	30	30
Marina Silva (PV)	11	10	10	12
Em branco/nulo/nenhum	11	11	9	8
Não sabe	11	10	11	8

Serra ganha votos entre os que avaliam mal o governo Lula

Foi nas regiões Sul e Norte/Centro-Oeste que se deram as maiores variações nas intenções de voto entre os dois principais candidatos à presidência. No Sul, que havia sido a região responsável pela perda de intenções de voto de Dilma na última pesquisa em relação a fevereiro, a ex-ministra de Lula ganhou cinco pontos em detrimento de Serra. Em comparação com o levantamento de março, a petista subiu de 20% para 25%, enquanto o peessedebista variou de 48% para 45%.

Serra destacou-se nas regiões Norte/Centro Oeste, onde ganhou cinco pontos e chegou a 39% das intenções de voto, contra 30% de Dilma, que se manteve estável. Nessas regiões, a queda na taxa de indecisos (de 13% para 6%) foi determinante para o desempenho do tucano.

Nas demais regiões, o panorama não se alterou e os candidatos pouco variaram em comparação com a pesquisa anterior. No Sudeste, Serra venceria por 42% a 24% se a eleição fosse hoje, enquanto o Nordeste permanece como a única região onde a petista está na frente (33% a 27%).

Na análise por segmentos, Serra ganha entre os eleitores mais velhos. Na faixa etária de 45-59 anos foi de 32% para 40%, e entre os eleitores com mais de 60 anos, cresceu de 34% para 39%. Dilma, por sua vez, manteve-se estável.

Destaca-se ainda para o crescimento da intenção de voto em Serra entre os eleitores com escolaridade superior (31% para 35%) e entre os que ganham mais de dez salários mínimos (39% para 44%).

O peessedebista também melhorou seu desempenho entre os eleitores que consideram o governo de Lula ruim ou péssimo. Em março, 48% desses declararam votar no tucano, e hoje esse percentual subiu para 58%. Apenas 1% desses eleitores (contra 5% em março) declararam votar em Dilma.

Candidatos mantêm diferença em simulações de segundo turno

Se o segundo turno das eleições para presidente fosse hoje, Serra teria dez pontos de vantagem sobre Dilma. Na pesquisa anterior, essa diferença era de nove pontos. Hoje, Serra teria 50% dos votos, dois pontos a mais que fevereiro, e Dilma teria 40%, contra 39% no mês passado. Os índices de eleitores que votariam em branco ou anulariam e os indecisos variaram dentro da margem de erro da pesquisa.

Numa simulação de segundo turno contra Ciro, a vantagem do tucano é maior. O governador de São Paulo tem 56% das intenções de voto e Ciro tem 29%. Na última pesquisa, os índices eram de 52% e 29%, respectivamente.

O candidato do PSB também perderia para Dilma em um eventual segundo turno (47% a 36%). No mês passado, Dilma tinha 46% e Ciro 34%.

O Datafolha também pesquisou o índice de rejeição dos candidatos à presidência. Os principais têm índices de rejeição semelhantes.

Dos entrevistados, 27% afirmaram que não votariam em Ciro no primeiro turno das eleições, enquanto 24% afirmam não votar em Serra. Dilma tem o mesmo percentual de rejeição do tucano mas sua rejeição variou positivamente em três pontos desde o último levantamento. Já 20% dos entrevistados declararam que não votariam em Marina se a eleição fosse hoje.

Sem mostrar a lista de nomes dos candidatos, o Datafolha questionou os entrevistados em quem eles votariam para presidente. Apenas 46% dos entrevistados souberam apontar algum candidato. Os resultados mostram que a diferença entre Dilma e o candidato tucano caiu e está dentro da margem de erro da pesquisa. A ministra da Casa Civil tem 13% (12% em março), contra 12% de Serra (8% em março).

Mesmo sem ser candidato, Lula ainda aparece com 7% das menções espontâneas. Progressivamente, a população está percebendo que o presidente não concorrerá nas próximas eleições. Em novembro do ano passado, o presidente tinha 25% da preferência do eleitorado.

Respondendo à pergunta sobre a influência do apoio do presidente Lula a um candidato, 38% disseram que, com certeza, votariam no candidato apoiado por Lula, contra 40% da pesquisa anterior. Entretanto, 28% disseram não saber quem é o candidato do governo, enquanto 61% sabem que é a candidata Dilma (58% em março).

Grande parte da população também desconhece o partido dos candidatos. O maior grau de conhecimento está em relação à candidata petista, com 47% de entrevistados que souberam responder que ela é do PT (dentre seus eleitores, 71% souberam responder). Já 28% acertaram o partido de Serra (29% de seus eleitores acertaram), 20% o de Marina (41% entre seus eleitores), e apenas 7% o de Ciro (7% entre seus eleitores).

São Paulo, 16 de abril de 2010.

METODOLOGIA

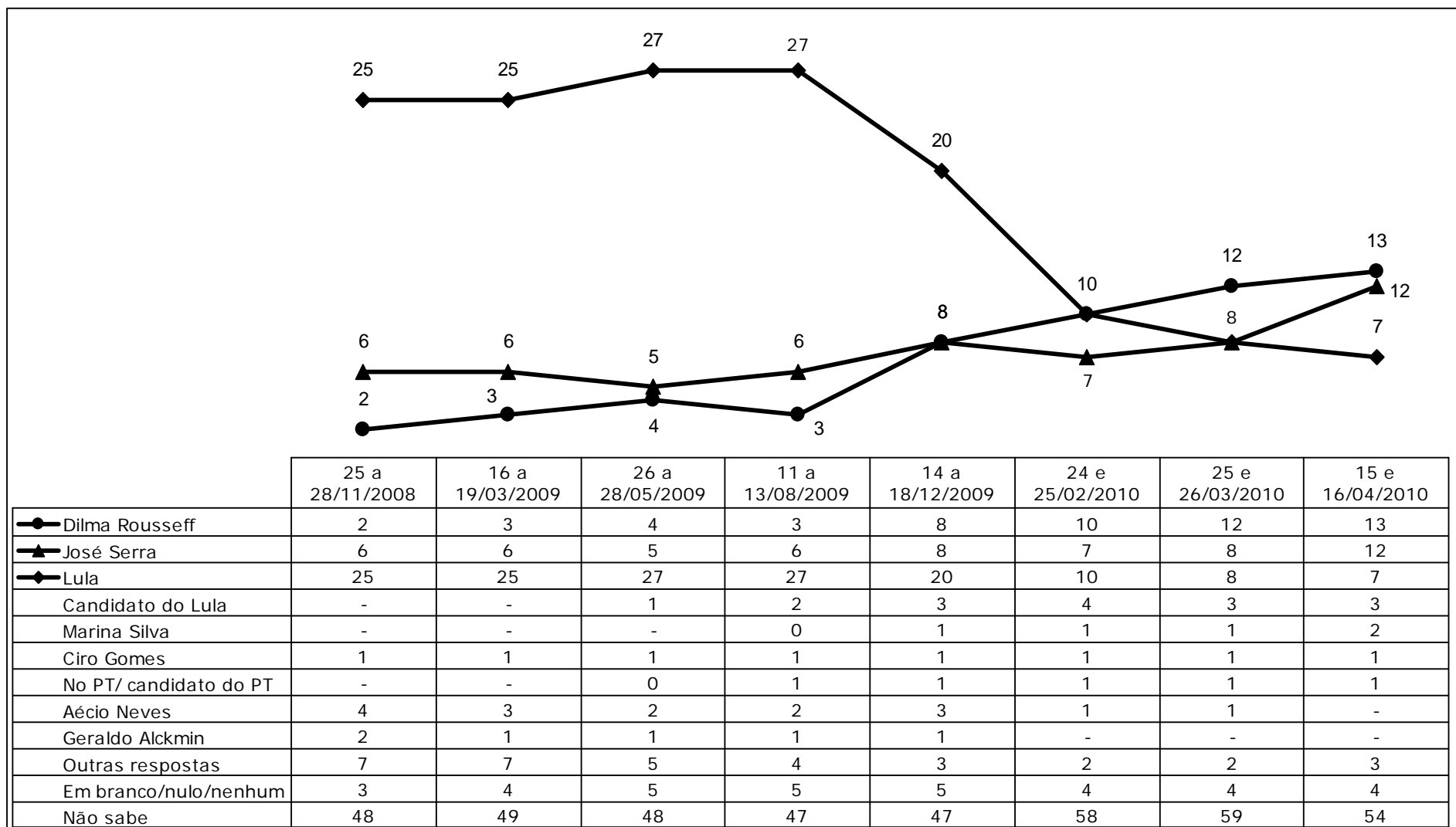
A pesquisa do Datafolha é um levantamento por amostragem estratificada por sexo e idade com sorteio aleatório dos entrevistados. O universo da pesquisa é composto pela população **com 16 anos ou mais** do país.

Nesse levantamento realizado entre os dias **15 e 16 de abril de 2010**, foram realizadas **2600 entrevistas** em 144 municípios, com margem de erro máxima **2 pontos percentuais** para mais ou para menos considerando um nível de confiança de 95%. Isto significa que se fossem realizados 100 levantamentos com a mesma metodologia, em 95 os resultados estariam dentro da margem de erro prevista.

Essa pesquisa é uma realização da Gerência de Pesquisas de Opinião do Datafolha.

Essa pesquisa está registrada no Tribunal Superior Eleitoral com o número – 8383/2010

Intenção de voto para presidente da República (Resposta espontânea e única, em %)

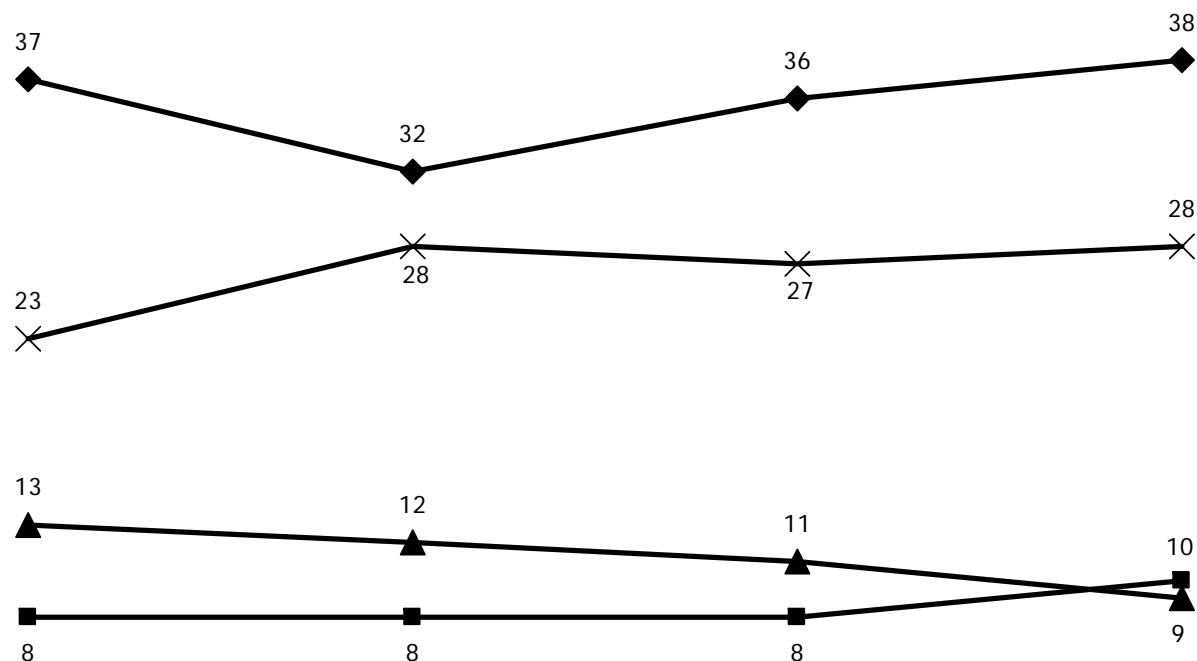


Fonte : Em outubro haverá eleição para presidente da República. Em quem você gostaria de votar para presidente na eleição desse ano?

Base : Total da amostra - Brasil

Intenção de voto para presidente da República - Cenário 1

(Resposta estimulada e única, em %)



	14 a 18/12/2009	24 e 25/02/2010	25 e 26/03/2010	15 e 16/04/2010
—◆— José Serra (PSDB)	37	32	36	38
—×— Dilma Rousseff (PT)	23	28	27	28
—■— Marina Silva (PV)	8	8	8	10
—▲— Ciro Gomes (PSB)	13	12	11	9
Em branco/ nulo/ nenhum	9	9	7	7
Não sabe	10	10	11	8

Fonte : Alguns nomes já estão sendo cogitados como candidatos a presidente. Se a eleição para presidente fosse hoje e os candidatos fossem estes ____, em quem você votaria?

Base : Total da amostra - Brasil

EVOLUÇÃO INTENÇÃO DE VOTO PRESIDENTE - CENÁRIO 1
- SEXO -

Masculino

CATEGORIAS	14 a 18/12/2009	24 e 25/02/2010	25 e 26/03/2010	15 e 16/04/2010	variação
José Serra (PSDB)	36	32	35	38	3
Dilma Rousseff (PT)	27	32	32	33	1
Marina Silva (PV)	8	8	8	9	1
Ciro Gomes (PSB)	13	13	10	8	-2
Em branco/ nulo/ nenhum	8	8	8	6	-2
Não sabe	8	7	7	5	-2

Feminino

CATEGORIAS	14 a 18/12/2009	24 e 25/02/2010	25 e 26/03/2010	15 e 16/04/2010	variação
José Serra (PSDB)	38	33	37	38	1
Dilma Rousseff (PT)	20	24	22	22	0
Marina Silva (PV)	9	9	8	11	3
Ciro Gomes (PSB)	12	12	12	10	-2
Em branco/ nulo/ nenhum	10	10	13	8	-5
Não sabe	12	13	8	11	3

EVOLUÇÃO INTENÇÃO DE VOTO PRESIDENTE - CENÁRIO 1
-IDADE-

16 a 24 anos

CATEGORIAS	14 a 18/12/2009	24 e 25/02/2010	25 e 26/03/2010	15 e 16/04/2010	variação
José Serra (PSDB)	41	38	42	40	-2
Dilma Rousseff (PT)	21	28	26	26	0
Marina Silva (PV)	10	8	7	11	4
Ciro Gomes (PSB)	11	10	10	9	-1
Em branco/ nulo/ nenhum	7	8	9	6	-3
Não sabe	9	8	7	8	1

De 25 a 34 anos

CATEGORIAS	14 a 18/12/2009	24 e 25/02/2010	25 e 26/03/2010	15 e 16/04/2010	variação
José Serra (PSDB)	36	33	37	35	-2
Dilma Rousseff (PT)	25	29	28	30	2
Marina Silva (PV)	8	8	7	11	4
Ciro Gomes (PSB)	13	15	11	11	0
Em branco/ nulo/ nenhum	10	8	10	6	-4
Não sabe	8	8	6	7	1

De 35 a 44 anos

CATEGORIAS	14 a 18/12/2009	24 e 25/02/2010	25 e 26/03/2010	15 e 16/04/2010	variação
José Serra (PSDB)	35	32	33	35	2
Dilma Rousseff (PT)	26	29	29	31	2
Marina Silva (PV)	7	9	9	9	0
Ciro Gomes (PSB)	14	12	10	10	0
Em branco/ nulo/ nenhum	9	9	9	8	-1

EVOLUÇÃO INTENÇÃO DE VOTO PRESIDENTE - CENÁRIO 1
-IDADE-

De 45 a 59 anos

CATEGORIAS	14 a 18/12/2009	24 e 25/02/2010	25 e 26/03/2010	15 e 16/04/2010	variação
José Serra (PSDB)	35	26	32	40	8
Dilma Rousseff (PT)	25	29	26	26	0
Marina Silva (PV)	8	10	8	10	2
Ciro Gomes (PSB)	13	14	13	10	-3
Em branco/ nulo/ nenhum	10	9	12	8	-4
Não sabe	10	12	9	7	-2

60 anos ou mais

CATEGORIAS	14 a 18/12/2009	24 e 25/02/2010	25 e 26/03/2010	15 e 16/04/2010	variação
José Serra (PSDB)	36	31	34	39	5
Dilma Rousseff (PT)	17	24	25	24	-1
Marina Silva (PV)	7	6	9	10	1
Ciro Gomes (PSB)	11	12	8	6	-2
Em branco/ nulo/ nenhum	12	12	17	5	-12
Não sabe	18	15	6	15	9

EVOLUÇÃO INTENÇÃO DE VOTO PRESIDENTE - CENÁRIO 1
-ESCOLARIDADE-

Fundamental

CATEGORIAS	14 a 18/12/2009	24 e 25/02/2010	25 e 26/03/2010	15 e 16/04/2010	variação
José Serra (PSDB)	36	31	37	39	2
Dilma Rousseff (PT)	21	27	26	26	0
Marina Silva (PV)	8	7	7	8	1
Ciro Gomes (PSB)	13	12	10	10	0
Em branco/ nulo/ nenhum	9	10	13	7	-6
Não sabe	13	13	7	11	4

Médio

CATEGORIAS	14 a 18/12/2009	24 e 25/02/2010	25 e 26/03/2010	15 e 16/04/2010	variação
José Serra (PSDB)	38	33	37	37	0
Dilma Rousseff (PT)	25	30	27	28	1
Marina Silva (PV)	8	9	8	11	3
Ciro Gomes (PSB)	12	13	12	10	-2
Em branco/ nulo/ nenhum	9	8	9	8	-1
Não sabe	8	7	8	6	-2

Superior

CATEGORIAS	14 a 18/12/2009	24 e 25/02/2010	25 e 26/03/2010	15 e 16/04/2010	variação
José Serra (PSDB)	33	36	31	35	4
Dilma Rousseff (PT)	29	29	33	31	-2
Marina Silva (PV)	13	13	14	15	1
Ciro Gomes (PSB)	12	10	9	8	-1
Em branco/ nulo/ nenhum	8	7	6	6	0
Não sabe	5	5	6	5	-1

EVOLUÇÃO INTENÇÃO DE VOTO PRESIDENTE - CENÁRIO 1
-AVALIAÇÃO LULA-

Ótimo / bom

CATEGORIAS	14 a 18/12/2009	24 e 25/02/2010	25 e 26/03/2010	15 e 16/04/2010	variação
José Serra (PSDB)	33	27	32	32	0
Dilma Rousseff (PT)	30	35	33	35	2
Marina Silva (PV)	8	8	7	9	2
Ciro Gomes (PSB)	13	12	11	10	-1
Em branco/ nulo/ nenhum	7	8	11	6	-5
Não sabe	10	9	6	8	2

Regular

CATEGORIAS	14 a 18/12/2009	24 e 25/02/2010	25 e 26/03/2010	15 e 16/04/2010	variação
José Serra (PSDB)	46	48	51	51	0
Dilma Rousseff (PT)	8	8	9	10	1
Marina Silva (PV)	9	10	10	13	3
Ciro Gomes (PSB)	13	13	10	9	-1
Em branco/ nulo/ nenhum	13	11	11	8	-3
Não sabe	11	10	9	9	0

Ruim / Péssimo

CATEGORIAS	14 a 18/12/2009	24 e 25/02/2010	25 e 26/03/2010	15 e 16/04/2010	variação
José Serra (PSDB)	50	50	48	58	10
Dilma Rousseff (PT)	3	5	5	1	-4
Marina Silva (PV)	8	11	11	11	0
Ciro Gomes (PSB)	11	12	8	8	0
Em branco/ nulo/ nenhum	21	17	5	14	9
Não sabe	7	5	22	8	-14

EVOLUÇÃO INTENÇÃO DE VOTO PRESIDENTE - CENÁRIO 1
-RENDA FAMILIAR-

Até 2 S.M.

CATEGORIAS	14 a 18/12/2009	24 e 25/02/2010	25 e 26/03/2010	15 e 16/04/2010	variação
José Serra (PSDB)	35	30	35	37	2
Dilma Rousseff (PT)	23	29	26	27	1
Marina Silva (PV)	6	8	7	9	2
Ciro Gomes (PSB)	12	12	10	9	-1
Em branco/ nulo/ nenhum	9	10	14	7	-7
Não sabe	14	12	8	11	3

Mais de 2 a 5 S.M.

CATEGORIAS	14 a 18/12/2009	24 e 25/02/2010	25 e 26/03/2010	15 e 16/04/2010	variação
José Serra (PSDB)	37	34	37	38	1
Dilma Rousseff (PT)	23	29	30	28	-2
Marina Silva (PV)	9	8	8	11	3
Ciro Gomes (PSB)	13	14	11	9	-2
Em branco/ nulo/ nenhum	9	8	8	7	-1
Não sabe	8	7	7	6	-1

Mais de 5 a 10 S.M.

CATEGORIAS	14 a 18/12/2009	24 e 25/02/2010	25 e 26/03/2010	15 e 16/04/2010	variação
José Serra (PSDB)	41	36	36	37	1
Dilma Rousseff (PT)	24	27	29	33	4
Marina Silva (PV)	10	11	10	10	0
Ciro Gomes (PSB)	12	13	14	11	-3
Em branco/ nulo/ nenhum	8	9	6	6	0
Não sabe	5	4	6	4	-2

Mais de 10 S.M.

CATEGORIAS	14 a 18/12/2009	24 e 25/02/2010	25 e 26/03/2010	15 e 16/04/2010	variação
José Serra (PSDB)	38	44	39	44	5
Dilma Rousseff (PT)	30	25	28	25	-3
Marina Silva (PV)	11	9	12	16	4
Ciro Gomes (PSB)	11	12	10	8	-2
Em branco/ nulo/ nenhum	5	6	7	4	-3

EVOLUÇÃO DA EVOLUÇÃO INTENÇÃO DE VOTO PRESIDENTE - CENÁRIO 1
- NATUREZA DO MUNICÍPIO -

Região Metropolitana

CATEGORIAS	14 a 18/12/2009	24 e 25/02/2010	25 e 26/03/2010	15 e 16/04/2010	variação
José Serra (PSDB)	34	30	33	36	3
Dilma Rousseff (PT)	22	25	27	26	-1
Marina Silva (PV)	10	10	9	13	4
Ciro Gomes (PSB)	13	14	13	10	-3
Em branco/ nulo/ nenhum	11	11	8	9	1
Não sabe	9	10	9	7	-2

Interior

CATEGORIAS	14 a 18/12/2009	24 e 25/02/2010	25 e 26/03/2010	15 e 16/04/2010	variação
José Serra (PSDB)	38	34	38	39	1
Dilma Rousseff (PT)	24	30	27	29	2
Marina Silva (PV)	7	7	7	9	2
Ciro Gomes (PSB)	12	11	9	9	0
Em branco/ nulo/ nenhum	8	8	13	6	-7
Não sabe	11	10	6	9	3

EVOLUÇÃO INTENÇÃO DE VOTO PRESIDENTE - CENÁRIO 1
- REGIÃO DO PAÍS -

Sudeste

CATEGORIAS	14 a 18/12/2009	24 e 25/02/2010	25 e 26/03/2010	15 e 16/04/2010	variação
José Serra (PSDB)	41	38	40	42	2
Dilma Rousseff (PT)	19	24	24	24	0
Marina Silva (PV)	9	9	9	10	1
Ciro Gomes (PSB)	12	12	10	9	-1
Em branco/ nulo/ nenhum	11	10	7	8	1
Não sabe	7	6	9	7	-2

Sul

CATEGORIAS	14 a 18/12/2009	24 e 25/02/2010	25 e 26/03/2010	15 e 16/04/2010	variação
José Serra (PSDB)	39	38	48	45	-3
Dilma Rousseff (PT)	19	24	20	25	5
Marina Silva (PV)	7	6	6	8	2
Ciro Gomes (PSB)	12	9	7	6	-1
Em branco/ nulo/ nenhum	8	7	13	4	-9
Não sabe	15	16	5	12	7

Nordeste

CATEGORIAS	14 a 18/12/2009	24 e 25/02/2010	25 e 26/03/2010	15 e 16/04/2010	variação
José Serra (PSDB)	28	22	25	27	2
Dilma Rousseff (PT)	31	36	35	33	-2
Marina Silva (PV)	7	6	6	10	4
Ciro Gomes (PSB)	14	15	14	14	0
Em branco/ nulo/ nenhum	8	9	13	7	-6
Não sabe	12	13	7	9	2

Norte/Centro-oeste

CATEGORIAS	14 a 18/12/2009	24 e 25/02/2010	25 e 26/03/2010	15 e 16/04/2010	variação
José Serra (PSDB)	38	32	34	39	5
Dilma Rousseff (PT)	24	29	29	30	1
Marina Silva (PV)	9	13	10	12	2
Ciro Gomes (PSB)	13	11	9	6	-3
Em branco/ nulo/ nenhum	6	7	13	6	-7
Não sabe	10	9	4	7	3

EVOLUÇÃO INTENÇÃO DE VOTO PRESIDENTE - CENÁRIO 1
- SÃO PAULO E RJ+MG+ES -

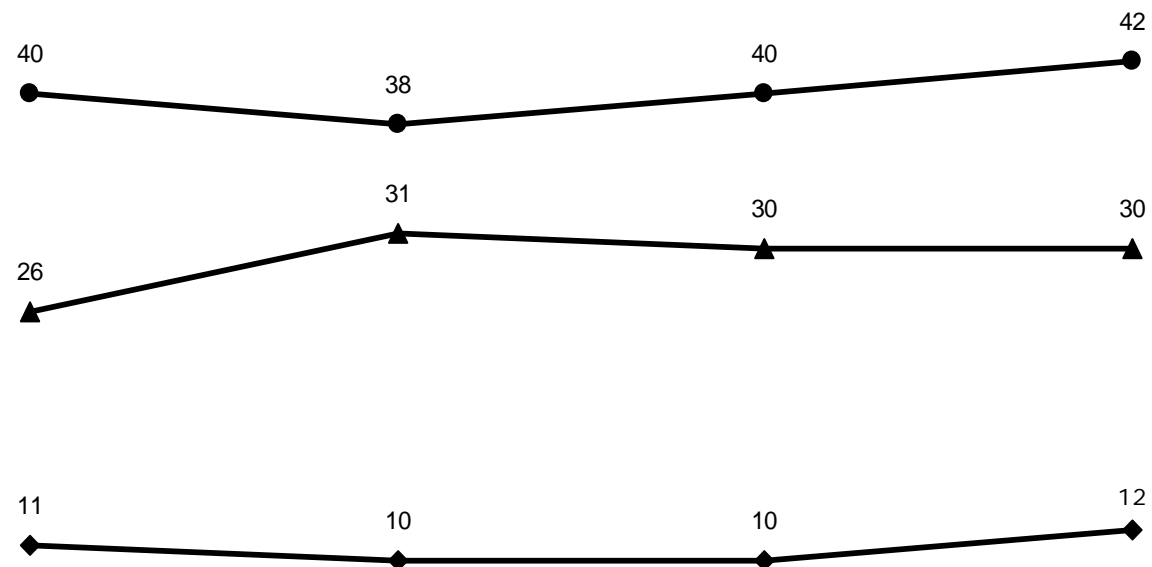
São Paulo

CATEGORIAS	14 a 18/12/2009	25 e 26/03/2010	15 e 16/04/2010	variação
José Serra (PSDB)	47	48	47	-1
Dilma Rousseff (PT)	18	21	23	2
Marina Silva (PV)	9	8	10	2
Ciro Gomes (PSB)	11	9	8	-1
Em branco/ nulo/ nenhum	10	8	6	-2
Não sabe	5	5	6	1

Rio de Janeiro, Minas Gerais e Espírito Santo

CATEGORIAS	14 a 18/12/2009	25 e 26/03/2010	15 e 16/04/2010	variação
José Serra (PSDB)	35	31	37	6
Dilma Rousseff (PT)	21	27	25	-2
Marina Silva (PV)	9	10	10	0
Ciro Gomes (PSB)	12	11	9	-2
Em branco/ nulo/ nenhum	12	11	10	-1
Não sabe	10	10	8	-2

Intenção de voto para presidente da República - Cenário 2 (Resposta estimulada e única, em %)



	14 a 18/12/2009	24 e 25/02/2010	25 e 26/03/2010	15 e 16/04/2010
● José Serra (PSDB)	40	38	40	42
▲ Dilma Rousseff (PT)	26	31	30	30
◆ Marina Silva (PV)	11	10	10	12
Em branco/ nulo/ nenhum	11	11	9	8
Não sabe	11	10	11	8

Fonte : Alguns nomes já estão sendo cogitados como candidatos a presidente. Se a eleição para presidente fosse hoje e os candidatos fossem estes _____, em quem você votaria?

Base : Total da amostra - Brasil

EVOLUÇÃO INTENÇÃO DE VOTO PRESIDENTE - CENÁRIO 2
- SEXO -

Masculino

CATEGORIAS	14 a 18/12/2009	24 e 25/02/2010	25 e 26/03/2010	15 e 16/04/2010	variação
José Serra (PSDB)	39	37	38	41	3
Dilma Rousseff (PT)	30	35	34	35	1
Marina Silva (PV)	11	10	11	11	0
Em branco/ nulo/ nenhum	11	10	9	7	-2
Não sabe	9	7	9	5	-4

Feminino

CATEGORIAS	14 a 18/12/2009	24 e 25/02/2010	25 e 26/03/2010	15 e 16/04/2010	variação
José Serra (PSDB)	41	38	42	43	1
Dilma Rousseff (PT)	22	26	25	25	0
Marina Silva (PV)	12	9	10	13	3
Em branco/ nulo/ nenhum	12	12	9	8	-1
Não sabe	13	14	13	11	-2

EVOLUÇÃO INTENÇÃO DE VOTO PRESIDENTE - CENÁRIO 2
-IDADE-

16 a 24 anos

CATEGORIAS	14 a 18/12/2009	24 e 25/02/2010	25 e 26/03/2010	15 e 16/04/2010	variação
José Serra (PSDB)	45	44	48	45	-3
Dilma Rousseff (PT)	23	30	28	27	-1
Marina Silva (PV)	14	10	9	14	5
Em branco/ nulo/ nenhum	8	8	7	6	-1
Não sabe	9	8	8	8	0

De 25 a 34 anos

CATEGORIAS	14 a 18/12/2009	24 e 25/02/2010	25 e 26/03/2010	15 e 16/04/2010	variação
José Serra (PSDB)	41	38	41	41	0
Dilma Rousseff (PT)	27	32	31	33	2
Marina Silva (PV)	11	11	10	13	3
Em branco/ nulo/ nenhum	11	10	7	7	0
Não sabe	10	9	10	6	-4

De 35 a 44 anos

CATEGORIAS	14 a 18/12/2009	24 e 25/02/2010	25 e 26/03/2010	15 e 16/04/2010	variação
José Serra (PSDB)	38	38	36	38	2
Dilma Rousseff (PT)	29	31	33	35	2
Marina Silva (PV)	9	10	11	11	0
Em branco/ nulo/ nenhum	12	12	10	9	-1
Não sabe	11	9	10	7	-3

EVOLUÇÃO INTENÇÃO DE VOTO PRESIDENTE - CENÁRIO 2
-IDADE-

De 45 a 59 anos

CATEGORIAS	14 a 18/12/2009	24 e 25/02/2010	25 e 26/03/2010	15 e 16/04/2010	variação
José Serra (PSDB)	37	30	35	43	8
Dilma Rousseff (PT)	28	33	29	29	0
Marina Silva (PV)	11	12	12	11	-1
Em branco/ nulo/ nenhum	13	12	12	10	-2
Não sabe	11	13	13	7	-6

60 anos ou mais

CATEGORIAS	14 a 18/12/2009	24 e 25/02/2010	25 e 26/03/2010	15 e 16/04/2010	variação
José Serra (PSDB)	37	35	37	42	5
Dilma Rousseff (PT)	20	27	28	25	-3
Marina Silva (PV)	9	7	11	11	0
Em branco/ nulo/ nenhum	15	16	8	7	-1
Não sabe	20	16	17	16	-1

EVOLUÇÃO INTENÇÃO DE VOTO PRESIDENTE - CENÁRIO 2
-ESCOLARIDADE-

Fundamental

CATEGORIAS	14 a 18/12/2009	24 e 25/02/2010	25 e 26/03/2010	15 e 16/04/2010	variação
José Serra (PSDB)	39	37	41	43	2
Dilma Rousseff (PT)	24	29	28	28	0
Marina Silva (PV)	11	8	9	10	1
Em branco/ nulo/ nenhum	11	12	9	8	-1
Não sabe	15	14	13	12	-1

Médio

CATEGORIAS	14 a 18/12/2009	24 e 25/02/2010	25 e 26/03/2010	15 e 16/04/2010	variação
José Serra (PSDB)	42	38	40	42	2
Dilma Rousseff (PT)	26	33	30	31	1
Marina Silva (PV)	11	10	11	13	2
Em branco/ nulo/ nenhum	12	11	9	8	-1
Não sabe	9	8	9	6	-3

Superior

CATEGORIAS	14 a 18/12/2009	24 e 25/02/2010	25 e 26/03/2010	15 e 16/04/2010	variação
José Serra (PSDB)	36	39	33	38	5
Dilma Rousseff (PT)	32	32	35	34	-1
Marina Silva (PV)	16	16	16	18	2
Em branco/ nulo/ nenhum	10	9	9	7	-2
Não sabe	6	5	8	4	-4

EVOLUÇÃO INTENÇÃO DE VOTO PRESIDENTE - CENÁRIO 2
-AVALIAÇÃO LULA-

Ótimo / bom

CATEGORIAS	14 a 18/12/2009	24 e 25/02/2010	25 e 26/03/2010	15 e 16/04/2010	variação
José Serra (PSDB)	36	32	36	36	0
Dilma Rousseff (PT)	32	39	36	37	1
Marina Silva (PV)	11	9	10	11	1
Em branco/ nulo/ nenhum	10	10	8	7	-1
Não sabe	11	10	11	8	-3

Regular

CATEGORIAS	14 a 18/12/2009	24 e 25/02/2010	25 e 26/03/2010	15 e 16/04/2010	variação
José Serra (PSDB)	50	53	54	55	1
Dilma Rousseff (PT)	10	9	12	11	-1
Marina Silva (PV)	13	12	12	15	3
Em branco/ nulo/ nenhum	15	15	11	9	-2
Não sabe	12	11	11	10	-1

Ruim / péssimo

CATEGORIAS	14 a 18/12/2009	24 e 25/02/2010	25 e 26/03/2010	15 e 16/04/2010	variação
José Serra (PSDB)	55	56	52	62	10
Dilma Rousseff (PT)	3	4	7	2	-5
Marina Silva (PV)	10	11	15	14	-1
Em branco/ nulo/ nenhum	22	20	22	13	-9
Não sabe	10	8	4	8	4

EVOLUÇÃO INTENÇÃO DE VOTO PRESIDENTE - CENÁRIO 2
-RENDA FAMILIAR-

Até 2 S.M.

CATEGORIAS	14 a 18/12/2009	24 e 25/02/2010	25 e 26/03/2010	15 e 16/04/2010	variação
José Serra (PSDB)	38	35	39	42	3
Dilma Rousseff (PT)	26	31	28	29	1
Marina Silva (PV)	10	9	10	10	0
Em branco/ nulo/ nenhum	11	12	9	8	-1
Não sabe	15	13	14	11	-3

Mais de 2 a 5 S.M.

CATEGORIAS	14 a 18/12/2009	24 e 25/02/2010	25 e 26/03/2010	15 e 16/04/2010	variação
José Serra (PSDB)	42	41	40	42	2
Dilma Rousseff (PT)	25	32	33	30	-3
Marina Silva (PV)	12	10	11	15	4
Em branco/ nulo/ nenhum	12	10	9	8	-1
Não sabe	9	8	8	6	-2

Mais de 5 a 10 S.M.

CATEGORIAS	14 a 18/12/2009	24 e 25/02/2010	25 e 26/03/2010	15 e 16/04/2010	variação
José Serra (PSDB)	44	40	43	42	-1
Dilma Rousseff (PT)	26	31	30	37	7
Marina Silva (PV)	14	13	12	11	-1
Em branco/ nulo/ nenhum	10	11	8	7	-1
Não sabe	7	5	6	4	-2

Mais de 10 S.M.

CATEGORIAS	14 a 18/12/2009	24 e 25/02/2010	25 e 26/03/2010	15 e 16/04/2010	variação
José Serra (PSDB)	38	48	46	42	-4
Dilma Rousseff (PT)	35	27	28	30	2
Marina Silva (PV)	13	9	14	18	4
Em branco/ nulo/ nenhum	8	9	4	7	3
Não sabe	5	7	8	3	-5

EVOLUÇÃO DA EVOLUÇÃO INTENÇÃO DE VOTO PRESIDENTE - CENÁRIO 2
- NATUREZA DO MUNICÍPIO -

Região Metropolitana

CATEGORIAS	14 a 18/12/2009	24 e 25/02/2010	25 e 26/03/2010	15 e 16/04/2010	variação
José Serra (PSDB)	38	35	38	39	1
Dilma Rousseff (PT)	25	28	30	29	-1
Marina Silva (PV)	13	12	13	16	3
Em branco/ nulo/ nenhum	13	14	11	10	-1
Não sabe	10	10	8	7	-1

Interior

CATEGORIAS	14 a 18/12/2009	24 e 25/02/2010	25 e 26/03/2010	15 e 16/04/2010	variação
José Serra (PSDB)	41	39	41	44	3
Dilma Rousseff (PT)	26	33	30	31	1
Marina Silva (PV)	10	9	9	10	1
Em branco/ nulo/ nenhum	10	9	7	7	0
Não sabe	12	10	13	9	-4

EVOLUÇÃO INTENÇÃO DE VOTO PRESIDENTE - CENÁRIO 2
- REGIÃO DO PAÍS -

Sudeste

CATEGORIAS	14 a 18/12/2009	24 e 25/02/2010	25 e 26/03/2010	15 e 16/04/2010	variação
José Serra (PSDB)	44	44	44	45	1
Dilma Rousseff (PT)	22	27	27	26	-1
Marina Silva (PV)	12	10	12	13	1
Em branco/ nulo/ nenhum	14	14	11	9	-2
Não sabe	8	6	7	7	0

Sul

CATEGORIAS	14 a 18/12/2009	24 e 25/02/2010	25 e 26/03/2010	15 e 16/04/2010	variação
José Serra (PSDB)	43	41	51	48	-3
Dilma Rousseff (PT)	20	27	22	26	4
Marina Silva (PV)	10	8	7	9	2
Em branco/ nulo/ nenhum	10	8	6	5	-1
Não sabe	16	16	14	12	-2

Nordeste

CATEGORIAS	14 a 18/12/2009	24 e 25/02/2010	25 e 26/03/2010	15 e 16/04/2010	variação
José Serra (PSDB)	32	28	29	33	4
Dilma Rousseff (PT)	34	38	38	37	-1
Marina Silva (PV)	10	8	9	12	3
Em branco/ nulo/ nenhum	10	11	10	9	-1
Não sabe	14	15	14	9	-5

Norte/Centro-oeste

CATEGORIAS	14 a 18/12/2009	24 e 25/02/2010	25 e 26/03/2010	15 e 16/04/2010	variação
José Serra (PSDB)	42	36	37	42	5
Dilma Rousseff (PT)	26	32	30	31	1
Marina Silva (PV)	14	15	13	13	0
Em branco/ nulo/ nenhum	7	7	6	7	1
Não sabe	12	9	14	7	-7

EVOLUÇÃO INTENÇÃO DE VOTO PRESIDENTE - CENÁRIO 2
- REGIÃO DO PAÍS -

EVOLUÇÃO INTENÇÃO DE VOTO PRESIDENTE - CENÁRIO 2
- SÃO PAULO E RESTANTE DO SUDESTE -

Estado de São Paulo

CATEGORIAS	14 a 18/12/2009	25 e 26/03/2010	15 e 16/04/2010	variação
José Serra (PSDB)	49	51	49	-2
Dilma Rousseff (PT)	21	25	25	0
Marina Silva (PV)	12	10	13	3
Em branco/ nulo/ nenhum	13	10	7	-3
Não sabe	5	5	6	1

Restante do Sudeste

CATEGORIAS	14 a 18/12/2009	25 e 26/03/2010	15 e 16/04/2010	variação
José Serra (PSDB)	38	37	41	4
Dilma Rousseff (PT)	24	29	27	-2
Marina Silva (PV)	12	14	12	-2
Em branco/ nulo/ nenhum	15	12	11	-1
Não sabe	11	9	8	-1

Intenção de voto para presidente da República - Cenário 3 (Resposta estimulada e única, em %)



	25 e 26/03/2010	15 e 16/04/2010
● José Serra (PSDB)	36	37
▲ Dilma Rousseff (PT)	26	28
◆ Marina Silva (PV)	8	10
Ciro Gomes (PSB)	10	8
Mario de Oliveira (PT do B)	0	0
Zé Maria (PSTU)	0	0
José Maria Eymael (PSDC)	0	0
Oscar Silva (PHS)	0	0
Rui Costa Pimenta (PCO)	0	0
Américo de Souza (PSL)	0	0
Levy Fidelix (PRTB)	0	0
Em branco/ nulo/ nenhum	7	6
Nao sabe	11	8

Fonte : Alguns nomes já estão sendo cogitados como candidatos a presidente. Se a eleição para presidente fosse hoje e os candidatos fossem estes _____, em quem você votaria?

Base : Total da amostra - Brasil

Intenção de voto para presidente da República - Cenário 4 (Resposta estimulada e única, em %)



	25 e 26/03/2010	15 e 16/04/2010
—●— José Serra (PSDB)	39	40
—▲— Dilma Rousseff (PT)	29	29
—◆— Marina Silva (PV)	9	11
Mario de Oliveira (PT do B)	1	1
Zé Maria (PSTU)	0	1
José Maria Eymael (PSDC)	0	0
Oscar Silva (PHS)	0	0
Rui Costa Pimenta (PCO)	0	0
Levy Fidelix (PRTB)	0	0
Américo de Souza (PSL)	0	0
Em branco/ nulo/ nenhum	9	8
Nao sabe	11	9

Fonte : Alguns nomes já estão sendo cogitados como candidatos a presidente. Se a eleição para presidente fosse hoje e os candidatos fossem estes _____, em quem você votaria?

Base : Total da amostra - Brasil

Evolução da rejeição

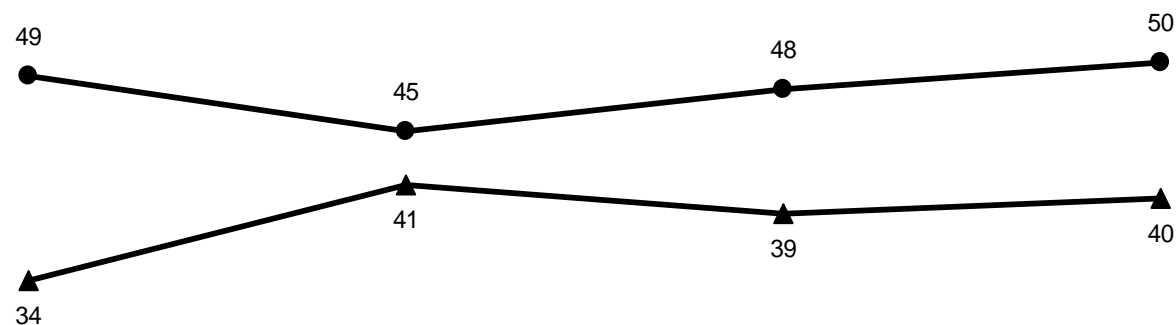
(Resposta estimulada e múltipla, em %)

Categorias	25 e 26/03/2010	15 e 16/04/2010
Ciro Gomes	27	27
José Serra	24	24
Dilma Rousseff	21	24
Marina Silva	20	20
José Maria Eymael	16	17
Levy Fidelix	15	17
Rui Costa Pimenta	16	17
Zé Maria	17	17
Américo de Souza	15	16
Mario de Oliveira	12	16
Oscar Silva	15	16
Rejeita todos/não votaria em nenhum	4	3
Votaria em qualquer um/não rejeita nenhum	9	10
Não sabe	11	9

Fonte : Em quais desses candidatos _____ você não votaria de jeito nenhum no primeiro turno da eleição para presidente da República? E qual mais?
 Base : Total da amostra - Brasil

Intenção de voto para presidente da República - 2º turno - Serra x Dilma

(Resposta estimulada e única, em %)

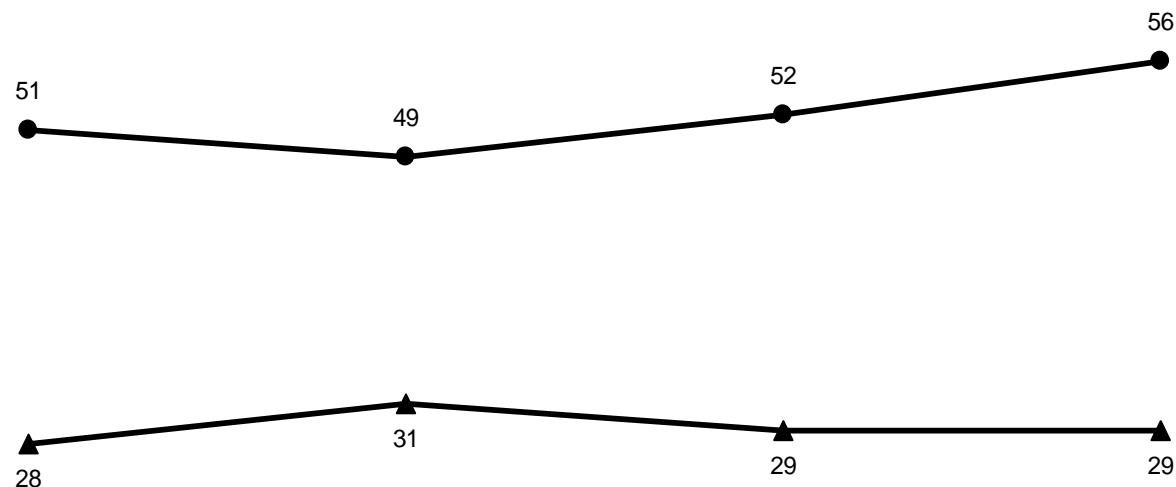


	14 a 18/12/2009	24 e 25/02/2010	25 e 26/03/2010	15 e 16/04/2010
● José Serra (PSDB)	49	45	48	50
▲ Dilma Rousseff (PT)	34	41	39	40
Em branco/ nulo/ nenhum	9	8	7	5
Não sabe	8	7	6	5

Fonte : Se o segundo turno da eleição para presidente fosse hoje e a disputa ficasse apenas entre _____ em quem você votaria?

Base : Total da amostra - Brasil

Intenção de voto para presidente da República - 2º turno - Serra x Ciro (Resposta estimulada e única, em %)



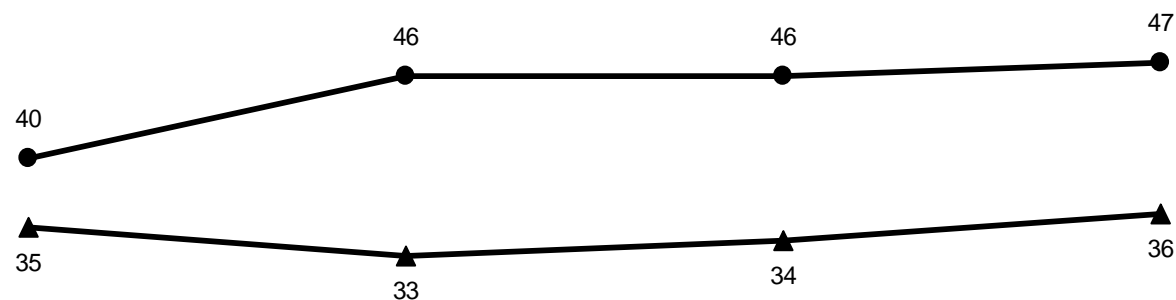
	14 a 18/12/2009	24 e 25/02/2010	25 e 26/03/2010	15 e 16/04/2010
● José Serra (PSDB)	51	49	52	56
▲ Ciro Gomes (PSB)	28	31	29	29
Em branco/ nulo/ nenhum	12	13	12	9
Não sabe	9	8	8	6

Fonte : Se o segundo turno da eleição para presidente fosse hoje e a disputa ficasse apenas entre _____ em quem você votaria?

Base : Total da amostra - Brasil

Intenção de voto para presidente da República - 2º turno - Dilma x Ciro

(Resposta estimulada e única, em %)



	14 a 18/12/2009	24 e 25/02/2010	25 e 26/03/2010	15 e 16/04/2010
● Dilma Rousseff (PT)	40	46	46	47
▲ Ciro Gomes (PSB)	35	33	34	36
Em branco/ nulo/ nenhum	15	13	12	11
Não sabe	10	8	8	7

Fonte : Se o segundo turno da eleição para presidente fosse hoje e a disputa ficasse apenas entre _____ em quem você votaria?

Base : Total da amostra - Brasil

PERFIL DA AMOSTRA
(Resposta em %)

		TOTAL	REGIÃO DO PAÍS				NATUREZA DO MUNICÍPIO	
			Sudeste	Sul	Nordeste	Norte/ Centro oeste	Capital + Região Metropolitana	Interior
SEXO	Masculino	49	49	49	48	50	48	49
	Feminino	51	51	51	52	50	52	51
IDADE	16 a 24 anos	25	24	22	27	27	25	25
	25 a 34 anos	23	22	21	23	25	23	23
	35 a 44 anos	20	20	21	18	20	19	20
	45 a 59 anos	19	20	21	18	17	19	19
	60 anos ou mais	13	14	14	14	11	13	13
ESCOLARIDADE	Fundamental	45	42	49	50	43	38	50
	Médio	41	42	37	41	41	43	39
	Superior	14	16	14	9	16	19	10
OCUPAÇÃO PRINCIPAL	PEA	70	71	70	69	71	70	70
	Assalariado registrado	23	26	33	16	20	27	21
	Assalariado sem registro	11	12	6	12	8	10	11
	Funcionário público	6	5	4	7	8	4	8
	Autônomo regular (Paga ISS)	5	5	4	3	8	5	5
	Profissional liberal (autônomo universitário)	1	1	1	1	1	1	1
	Empresário	2	2	2	1	3	2	2
	Free-lance/ bico	15	12	13	19	16	13	16
	Estagiário/ aprendiz (remunerado)	1	1	0	1	1	1	0
	Outros PEA	1	0	3	2	3	1	2
	Desempregado (procura emprego)	6	7	4	5	4	7	5
	NÃO PEA	30	29	30	31	29	30	30
	Dona de casa	9	8	10	9	10	9	10
	Aposentado	11	12	12	10	7	10	11
	Estudante	7	6	6	9	7	7	7
	Vive de rendas	0	0		0	0	0	0
	Outros NAO PEA	1	1	1	1	2	1	1
	Desempregado (Não procura emprego)	2	2	1	2	2	2	1

Projeto: PO3500

Base: Total da amostra

Data do campo: 15 e 16/04/2010

PERFIL DA AMOSTRA
(Resposta em %)

		TOTAL	REGIÃO DO PAÍS				NATUREZA DO MUNICÍPIO	
			Sudeste	Sul	Nordeste	Norte/ Centro oeste	Capital + Região Metropolitana	Interior
RENDFA FAMILIAR MENSAL	Até R\$ 1.020,00	48	41	45	62	46	41	53
	De R\$ 1.021,00 até R\$ 1.530,00	19	20	21	15	20	20	18
	De R\$ 1.531,00 a R\$ 2.550,00	16	19	13	11	16	19	14
	De R\$ 2.551,00 até R\$ 5.100,00	10	10	12	6	13	11	9
	De R\$ 5.101,00 até R\$ 10.200,00	3	4	4	2	2	4	3
	De R\$ 10.201,00 até R\$ 25.500,00	1	1	2	0	2	2	1
	R\$ 25.501,00 ou mais	0	0					0
	Não sabe	3	4	2	4	1	3	3
PARTIDO DE PREFERÊNCIA	nenhum/ não tem	57	59	60	54	55	55	59
	PT	23	22	21	25	25	26	21
	PMDB	6	4	7	8	8	5	7
	PSDB	4	5	4	3	6	5	4
	Nomes e referências	3	3	1	3	1	3	2
	Outro partido	2	2	1	2	1	2	2
	PV	1	2	0	1	1	2	1
	PSB	1	1	1	2	0	1	1
	DEM (PFL)	1	0	2	1	0	1	1
	PDT	1	1	1	0	1	1	1
	PTB	1	1	0	0	1	0	1
	PP (PDS/PPR)	0	0	1	0		0	1
	Não sabe	0	0		0		0	0
	PSOL	0		0	0	0	0	0
	PL	0	0	0			0	0
REGIÃO DO PAÍS	Sudeste	42	100				52	36
	Sul	14		100			11	17
	Nordeste	28			100		22	32
	Norte/ Centro oeste	15				100	15	15
	Capital	25	25	15	24	34	63	
NATUREZA DO MUNICÍPIO	Outros municípios da Região Metropolitana	15	23	14	8	5	37	
	Interior	61	52	71	69	61		100
	Total em %	100	100	100	100	100	100	100
	Base ponderada	2600	1099	376	728	397	1022	1578
	Total Nos. absolutos	2600	1087	384	720	409	1080	1520

Projeto: PO3500

Base: Total da amostra

Data do campo: 15 e 16/04/2010

P.1 Em outubro haverá eleição para presidente da República. Em quem você pretende votar para presidente na eleição desse ano ?
(Resposta espontânea e única, em %)

		TOTAL	REGIÃO DO PAÍS				NATUREZA DO MUNICÍPIO	
			Sudeste	Sul	Nordeste	Norte/ Centro oeste	Capital + Região Metropolitana	Interior
	Dilma Rousseff	13	12	11	13	15	13	12
	José Serra	12	12	15	8	16	12	12
	Lula	7	4	7	11	8	7	7
	Candidato do Lula	3	2	1	7	1	2	4
	Marina Silva	2	2	1	1	2	2	1
	Candidato do PT	1	1	1	1	1	1	1
	Ciro Gomes	1	0	0	1	2	1	1
	Em branco	4	6	3	4	3	6	3
	Outras respostas	3	4	3	3	2	5	2
	Não sabe	54	56	58	51	51	51	56
	Não vota mais	0	0			0	0	0
	Total em %	100	100	100	100	100	100	100
	Base ponderada	2600	1099	376	728	397	1022	1578
	Total Nos. absolutos	2600	1087	384	720	409	1080	1520

Projeto: PO3500

Base: Total da amostra

Data do campo: 15 e 16/04/2010

P.3 Alguns nomes já estão sendo cogitados como candidatos a presidente. Se a eleição para presidente fosse hoje e os candidatos fossem estes _____, em quem você votaria ?
E se os candidatos fossem estes _____, em quem você votaria para presidente ?
(Resposta estimulada e única, em %)

		TOTAL	REGIÃO DO PAÍS				NATUREZA DO MUNICÍPIO	
			Sudeste	Sul	Nordeste	Norte/ Centro oeste	Capital + Região Metropolitana	Interior
CENÁRIO 1	José Serra (PSDB)	38	42	45	27	39	36	39
	Dilma Rousseff (PT)	28	24	25	33	30	26	29
	Marina Silva (PV)	10	10	8	10	12	13	9
	Ciro Gomes (PSB)	9	9	6	14	6	10	9
	Em branco/ nulo/ nenhum	7	8	4	7	6	9	6
	Nao sabe	8	7	12	9	7	7	9
CENÁRIO 2	José Serra (PSDB)	42	45	48	33	42	39	44
	Dilma Rousseff (PT)	30	26	26	37	31	29	31
	Marina Silva (PV)	12	13	9	12	13	16	10
	Em branco/ nulo/ nenhum	8	9	5	9	7	10	7
	Nao sabe	8	7	12	9	7	7	9
CENÁRIO 3	José Serra (PSDB)	37	40	45	29	37	35	39
	Dilma Rousseff (PT)	28	25	25	34	29	26	29
	Marina Silva (PV)	10	11	9	9	11	13	8
	Ciro Gomes (PSB)	8	8	6	11	8	8	8
	Mario de Oliveira (PT do B)	0	1	0	0	1	1	0
	Oscar Silva (PHS)	0	0		1	1	0	0
	Zé Maria (PSTU)	0	0		0	0	0	0
	Américo de Souza (PSL)	0	0	1	0	0	0	0
	Rui Costa Pimenta (PCO)	0	0			1	0	0
	José Maria Eymael (PSDC)	0	0		0		0	0
	Levy Fidelix (PRTB)	0	0	0				0
	Em branco/ nulo/ nenhum	6	7	4	7	6	8	5
	Nao sabe	8	7	12	8	7	7	9
CENÁRIO 4	José Serra (PSDB)	40	44	47	32	39	38	41
	Dilma Rousseff (PT)	29	25	25	36	31	28	30
	Marina Silva (PV)	11	12	9	11	13	14	10
	Mario de Oliveira (PT do B)	1	1	0	0	1	1	0
	Zé Maria (PSTU)	1	0	0	0	1	1	0
	Oscar Silva (PHS)	0	0	0	0	1	1	0
	Rui Costa Pimenta (PCO)	0	1	1	0		0	0
	José Maria Eymael (PSDC)	0	0		1	0	0	0
	Américo de Souza (PSL)	0	0	0	1	0	0	0
	Levy Fidelix (PRTB)	0	0	0	0		0	0
	Em branco/ nulo/ nenhum	8	9	4	9	6	10	7
	Nao sabe	9	7	12	9	8	7	10
	Total em %	100	100	100	100	100	100	100
	Base ponderada	2600	1099	376	728	397	1022	1578
	Total Nos. absolutos	2600	1087	384	720	409	1080	1520

Projeto: PO3500

Base: Total da amostra

Data do campo: 15 e 16/04/2010

P.4a Em quais desses candidatos _____ você não votaria de jeito nenhum no primeiro turno da eleição para presidente da República ? E qual mais ?
(Resposta espontânea e múltipla, em %)

		TOTAL	REGIÃO DO PAÍS				NATUREZA DO MUNICÍPIO	
			Sudeste	Sul	Nordeste	Norte/ Centro oeste	Capital + Região Metropolitana	Interior
	Ciro Gomes (PSB)	27	25	22	29	31	29	25
	José Serra (PSDB)	24	24	18	28	25	29	21
	Dilma Rousseff (PT)	24	26	25	18	27	24	23
	Marina Silva (PV)	20	18	14	24	20	17	22
	Rui Costa Pimenta (PCO)	17	15	15	22	19	15	19
	Levy Fidelix (PRTB)	17	18	13	18	18	16	18
	José Maria Eymael (PSDC)	17	17	12	20	16	17	17
	Zé Maria (PSTU)	17	13	14	23	21	16	18
	Oscar Silva (PHS)	16	15	10	21	18	15	17
	Mario de Oliveira (PT do B)	16	13	11	22	17	15	16
	Américo de Souza (PSL)	16	15	10	18	17	14	17
	Votaria em qualquer um/ não rejeita nenhum	10	8	21	8	9	8	12
	Rejeita todos/ não votaria em nenhum	3	3	1	2	3	3	2
	Não sabe	9	9	11	9	6	7	10
	Total em %	100	100	100	100	100	100	100
	Base ponderada	2600	1099	376	728	397	1022	1578
	Total Nos. absolutos	2600	1087	384	720	409	1080	1520

Projeto: PO3500

Base: Total da amostra

Data do campo: 15 e 16/04/2010

P.5 Se o segundo turno da eleição para presidente fosse hoje e a disputa ficasse apenas entre _____,
em quem você votaria ?

(Resposta estimulada e única, em %)

		TOTAL	REGIÃO DO PAÍS				NATUREZA DO MUNICÍPIO	
			Sudeste	Sul	Nordeste	Norte/ Centro oeste	Capital + Região Metropolitana	Interior
SITUAÇÃO A	José Serra	50	54	56	40	50	49	50
	Dilma Rousseff	40	35	35	49	41	40	40
	Em branco/ nulo/ nenhum	5	7	2	5	5	7	5
	Não sabe	5	3	8	7	4	4	6
SITUAÇÃO B	José Serra	56	58	60	49	59	54	58
	Ciro Gomes	29	28	24	35	23	31	27
	Em branco/ nulo/ nenhum	9	10	6	9	12	11	8
	Não sabe	6	4	10	7	6	4	7
SITUAÇÃO C	Dilma Rousseff	47	45	45	51	47	47	47
	Ciro Gomes	36	37	35	34	34	36	35
	Em branco/ nulo/ nenhum	11	12	8	9	13	12	10
	Não sabe	7	5	13	6	6	5	8
	Total em %	100	100	100	100	100	100	100
	Base ponderada	2600	1099	376	728	397	1022	1578
	Total Nos. absolutos	2600	1087	384	720	409	1080	1520

Projeto: PO3500

Base: Total da amostra

Data do campo: 15 e 16/04/2010

P.6 Vou citar os nomes de alguns candidatos à presidência da República e gostaria que você me dissesse de cada um deles, se conhece ou não conhece mesmo só de ouvir falar. Você conhece _____ :
 Você conhece muito bem, conhece um pouco ou conhece só de ouvir falar o nome ?
 (Resposta estimulada e única, em %)

		TOTAL	REGIÃO DO PAÍS				NATUREZA DO MUNICÍPIO	
			Sudeste	Sul	Nordeste	Norte/ Centro oeste	Capital + Região Metropolitana	Interior
CIRO GOMES	CONHECE	93	93	95	93	91	95	92
	Conhece muito bem	14	16	9	13	13	17	12
	Conhece um pouco	39	40	44	33	39	42	37
	Conhece só de ouvir falar	41	37	42	47	39	37	43
	NÃO CONHECE	7	7	5	7	9	5	8
DILMA ROUSSEFF	CONHECE	89	91	94	84	90	90	88
	Conhece muito bem	16	19	18	11	16	21	13
	Conhece um pouco	33	36	38	25	36	35	32
	Conhece só de ouvir falar	39	35	38	48	38	35	43
	NÃO CONHECE	11	9	6	16	10	10	12
JOSÉ SERRA	CONHECE	97	98	98	96	96	97	97
	Conhece muito bem	34	46	36	20	28	39	32
	Conhece um pouco	34	33	36	32	41	35	34
	Conhece só de ouvir falar	29	20	26	44	27	24	31
	NÃO CONHECE	3	2	2	4	4	3	3
MARINA SILVA	CONHECE	63	63	66	61	64	66	62
	Conhece muito bem	9	12	8	6	10	12	7
	Conhece um pouco	21	22	26	15	24	24	19
	Conhece só de ouvir falar	33	30	32	39	31	29	35
	NÃO CONHECE	37	37	34	39	36	34	38
	Total em %	100	100	100	100	100	100	100
	Base ponderada	2600	1099	376	728	397	1022	1578
	Total Nos. absolutos	2600	1087	384	720	409	1080	1520

Projeto: PO3500

Base: Total da amostra

Data do campo: 15 e 16/04/2010

P.7 O apoio do presidente Lula a um candidato a presidente nas eleições desse ano
(Resposta estimulada e única, em %)

		TOTAL	REGIÃO DO PAÍS				NATUREZA DO MUNICÍPIO	
			Sudeste	Sul	Nordeste	Norte/ Centro oeste	Capital + Região Metropolitana	Interior
	Levaria você a escolher esse candidato com certeza	38	33	27	56	29	35	40
	Talvez faça você votar nesse candidato	27	27	33	23	31	28	27
	Você não votaria em um candidato apoiado pelo presidente	27	32	26	15	33	29	26
	Outras respostas	3	3	7	2	1	4	2
	Não sabe	5	4	7	4	6	4	5
	Total em %	100	100	100	100	100	100	100
	Base ponderada	2600	1099	376	728	397	1022	1578
	Total Nos. absolutos	2600	1087	384	720	409	1080	1520

Projeto: PO3496

Base: Total da amostra

Data do campo: 15 e 16/04/2010

P.8 Pelo o que você sabe, qual destes candidatos o presidente Lula está apoiando ?

(Resposta estimulada e única, em %)

		TOTAL	REGIÃO DO PAÍS				NATUREZA DO MUNICÍPIO	
			Sudeste	Sul	Nordeste	Norte/ Centro oeste	Capital + Região Metropolitana	Interior
	Dilma Rousseff	61	62	63	55	67	65	59
	Jose Serra	5	6	3	5	3	5	5
	Marina Silva	3	3	2	4	3	3	3
	Ciro Gomes	2	2	1	4	2	2	3
	Nenhum	0	0	0	0	0	1	0
	Não sabe	28	26	30	32	25	25	30
	Total em %	100	100	100	100	100	100	100
	Base ponderada	2600	1099	376	728	397	1022	1578
	Total Nos. absolutos	2600	1087	384	720	409	1080	1520

Projeto: PO3500

Base: Total da amostra

Data do campo: 15 e 16/04/2010

P.9 Você sabe qual é o partido do/da ?
(Resposta espontânea e única, em %)

		TOTAL	REGIÃO DO PAÍS				NATUREZA DO MUNICÍPIO	
			Sudeste	Sul	Nordeste	Norte/ Centro oeste	Capital + Região Metropolitana	Interior
CIRO GOMES	PSB	7	7	6	8	6	8	6
	Outro partido	6	6	7	5	7	7	6
	Não sabe	87	87	87	88	87	85	89
DILMA ROUSSEFF	PT	47	50	48	38	53	50	44
	Outro partido	2	2	2	2	1	3	2
	Não sabe	51	48	50	60	46	47	54
JOSÉ SERRA	PSDB	28	32	24	22	34	32	26
	Outro partido	9	10	7	7	7	10	8
	Não sabe	63	57	69	70	59	58	66
MARINA SILVA	PV	20	23	14	15	24	23	18
	Outro partido	4	4	5	3	3	4	4
	Não sabe	76	72	81	82	74	73	79
	Total em %	100	100	100	100	100	100	100
	Base ponderada	2600	1099	376	728	397	1022	1578
	Total Nos. absolutos	2600	1087	384	720	409	1080	1520

Projeto: PO3500

Base: Total da amostra

Data do campo: 15 e 16/04/2010

PERFIL DA AMOSTRA
(Resposta em %)

		TOTAL	SEXO		IDADE					ESCOLARIDADE			RENDA FAMILIAR MENSAL				OCUPAÇÃO PRINCIPAL	
			Mascu- lino	Femi- nino	16 a 24 anos	25 a 34 anos	35 a 44 anos	45 a 59 anos	60 anos ou mais	Funda- mental	Médio	Super- rior	Até 2 S.M.	Mais de 2 a 5 S.M.	Mais de 5 a 10 S.M.	Mais de 10 S.M.	PEA	NÃO PEA
SEXO	Masculino	49	100		51	49	48	49	45	48	51	47	41	55	64	55	55	35
	Feminino	51		100	49	51	52	51	55	52	49	53	59	45	36	45	45	65
IDADE	16 a 24 anos	25	26	24	100					13	38	25	22	29	23	22	23	28
	25 a 34 anos	23	23	23		100				17	28	28	24	24	21	21	28	10
	35 a 44 anos	20	19	20			100			21	18	20	20	20	22	18	24	10
	45 a 59 anos	19	19	19				100		26	12	20	19	18	23	28	20	19
	60 anos ou mais	13	12	14					100	23	5	6	16	10	11	12	5	34
ESCOLARIDADE	Fundamental	45	44	46	24	33	49	61	78	100			62	34	20	10	40	58
	Médio	41	43	39	62	50	37	25	15		100		34	51	43	32	44	32
	Superior	14	13	14	14	17	14	14	6			100	4	15	37	57	16	9
OCUPAÇÃO PRINCIPAL	PEA	70	79	62	66	87	85	71	25	62	76	80	65	77	75	80	100	
	Assalariado registrado	23	26	21	22	35	30	19	4	15	29	35	17	33	27	22	33	
	Assalariado sem registro	11	11	11	14	14	10	9	3	11	12	7	13	9	7	6	15	
	Funcionário público	6	6	6	4	5	8	11	1	3	7	14	4	6	11	11	9	
	Autônomo regular (Paga ISS)	5	7	3	2	4	7	7	3	4	5	5	3	6	9	8	7	
	Profissional liberal (autônomo universitário)	1	1	1	0	1	2	1	1	0	0	5	1	0	3	7	1	
	Empresário	2	3	1	0	2	2	4	1	1	2	4	0	2	6	12	3	
	Free-lance/ bico	15	16	13	12	17	18	16	10	20	13	6	18	14	8	8	21	
	Estagiário/ aprendiz (remunerado)	1	1	1	2	0	0		0	0	1	1	0	1	1	2	1	
	Outros PEA	1	2	1	0	1	2	2	3	2	1	1	2	1	2	1	2	
	Desempregado (procura emprego)	6	6	6	9	7	6	3	0	5	7	3	7	5	1	2	8	
	NÃO PEA	30	21	38	34	13	15	29	75	38	24	20	35	23	25	20		100
	Dona de casa	9	1	18	4	8	11	14	11	15	5	3	13	5	4	3		31
	Aposentado	11	12	10	0	1	1	12	59	17	5	7	12	8	13	9		36
	Estudante	7	7	8	27	2	0			3	11	9	6	6	8	8		24
	Vive de rendas	0	0	0			0	0	1	0	0	0	0	0				1
	Outros NAO PEA	1	1	1	0		1	2	3	2	1		1	1	1	1		3
	Desempregado (Não procura emprego)	2	2	2	2	2	2	1	1	2	2	1	2	2				5

Projeto: PO3500

Base: Total da amostra

Data do campo: 15 e 16/04/2010

PERFIL DA AMOSTRA
(Resposta em %)

		TOTAL	SEXO		IDADE					ESCOLARIDADE			RENDA FAMILIAR MENSAL				OCUPAÇÃO PRINCIPAL	
			Mascu- lino	Femi- nino	16 a 24 anos	25 a 34 anos	35 a 44 anos	45 a 59 anos	60 anos ou mais	Funda- mental	Médio	Super- rior	Até 2 S.M.	Mais de 2 a 5 S.M	Mais de 5 a 10 S.M.	Mais de 10 S.M.	PEA	NÃO PEA
RENDA FAMILIAR MENSAL	Até R\$ 1.020,00	48	41	55	43	50	48	47	57	66	40	15	100				45	56
	De R\$ 1.021,00 até R\$ 1.530,00	19	20	17	21	18	21	18	14	17	22	16		55			20	16
	De R\$ 1.531,00 a R\$ 2.550,00	16	19	13	19	17	14	14	11	9	20	22		45			18	11
	De R\$ 2.551,00 até R\$ 5.100,00	10	13	7	9	9	11	12	8	4	10	26			100		10	8
	De R\$ 5.101,00 até R\$ 10.200,00	3	4	3	3	3	3	5	3	1	3	13				77	4	2
	De R\$ 10.201,00 até R\$ 25.500,00	1	1	1	1	1	1	2	1	0	1	5				22	1	1
	R\$ 25.501,00 ou mais	0		0				0		0						1	0	
PARTIDO DE PREFERÊNCIA	Não sabe	3	3	4	5	2	1	4	6	3	3	3					2	6
	nenhum/ não tem	57	51	63	56	56	54	57	67	60	54	58	61	53	52	51	55	63
	PT	23	26	21	26	27	23	22	15	22	26	18	22	26	23	16	24	21
	PMDB	6	6	6	4	5	8	8	6	7	6	5	6	8	4	5	7	5
	PSDB	4	6	2	5	4	4	5	4	3	5	6	3	4	8	11	5	3
	Nomes e referências	3	3	2	2	2	2	3	3	3	2	1	3	3	1	2	3	2
	Outro partido	2	2	2	2	2	2	1	2	2	2	2	1	2	2	3	2	2
	PV	1	1	2	2	2	2	1	1	0	2	3	1	2	2	5	2	1
	PSB	1	1	1	1	1	1	1		0	1	2	0	1	2	3	1	1
	DEM (PFL)	1	1	0	1	0	1	1	1	0	1	1	1	0	1	2	1	1
	PDT	1	1	0	1	0	1	0	1	1	0	1	1	1	1		1	1
	PTB	1	1	0	0	1	0	0	1	0	1	1	1	0	1	1	1	1
	PP (PDS/PPR)	0	0	0	0	0	1	1		0	0	1	0	0	2		0	0
	Não sabe	0		0	0		0	0		0	0	0	0	0			0	0
REGIÃO DO PAÍS	PSOL	0	0	0	0	0	0				0	1	0	0	0		0	0
	PL	0	0			0		0		0			0			1	0	
	Sudeste	42	42	42	40	41	43	45	43	39	44	49	36	48	46	52	43	41
	Sul	14	15	14	13	14	16	16	16	15	13	15	14	14	18	19	14	14
	Nordeste	28	28	28	31	28	26	26	29	31	28	18	36	22	16	14	27	30
NATUREZA DO MUNICÍPIO	Norte/ Centro oeste	15	16	15	17	17	15	14	12	14	15	18	15	16	20	16	16	15
	Capital	25	24	25	25	25	24	23	27	19	25	42	19	28	34	45	25	23
	Outros municípios da Região Metropolitana	15	15	14	14	15	15	16	12	14	16	12	15	16	12	9	14	16
	Interior	61	61	60	61	60	61	61	61	67	59	46	66	56	54	45	61	61
	Total em %	100	100	100	100	100	100	100	100	100	100	100	100	100	100	100	100	100
	Base ponderada	2600	1268	1332	645	595	510	502	348	1181	1062	357	1252	896	252	113	1828	772
	Total Nos. absolutos	2600	1270	1330	647	596	512	499	346	1168	1073	359	1233	912	256	113	1834	766

Projeto: PO3500

Base: Total da amostra

Data do campo: 15 e 16/04/2010

P.1 Em outubro haverá eleição para presidente da República. Em quem você pretende votar para presidente na eleição desse ano ?
(Resposta espontânea e única, em %)

		TOTAL	SEXO		IDADE					ESCOLARIDADE			RENDAMENTO FAMILIAR MENSAL				OCUPAÇÃO PRINCIPAL	
			Mascu- lino	Femi- nino	16 a 24 anos	25 a 34 anos	35 a 44 anos	45 a 59 anos	60 anos ou mais	Funda- mental	Médio	Super- rior	Até 2 S.M.	Mais de 2 a 5 S.M.	Mais de 5 a 10 S.M.	Mais de 10 S.M.	PEA	NÃO PEA
	Dilma Rousseff	13	17	8	10	15	15	13	8	10	13	20	10	14	21	17	14	9
	José Serra	12	16	8	9	11	12	15	15	10	12	20	8	14	16	28	12	11
	Lula	7	7	8	8	6	8	5	8	9	7	2	9	6	4	3	7	8
	Candidato do Lula	3	4	2	2	3	2	4	5	4	2	1	4	3	1	2	3	3
	Marina Silva	2	2	1	1	1	2	2	2	1	1	6	0	3	1	4	2	1
	Candidato do PT	1	1	1	0	1	1	1	2	1	1		1	1	1	1	1	1
	Ciro Gomes	1	1	1	0	1	1	2	0	0	1	2	0	1	3	2	1	1
	Em branco	4	4	5	5	3	6	6	3	4	5	5	4	4	9	5	5	4
	Outras respostas	3	4	3	2	4	3	5	2	3	2	5	3	4	3	4	3	3
	Não sabe	54	44	63	61	54	50	47	55	58	54	39	60	51	41	32	52	59
	Não vota mais	0		0	0	0			0	0	0	0	0	0	0		0	0
	Total em %	100	100	100	100	100	100	100	100	100	100	100	100	100	100	100	100	100
	Base ponderada	2600	1268	1332	645	595	510	502	348	1181	1062	357	1252	896	252	113	1828	772
	Total Nos. absolutos	2600	1270	1330	647	596	512	499	346	1168	1073	359	1233	912	256	113	1834	766

Projeto: PO3500

Base: Total da amostra

Data do campo: 15 e 16/04/2010

P.3 Alguns nomes já estão sendo cogitados como candidatos a presidente. Se a eleição para presidente fosse hoje e os candidatos fossem estes _____, em quem você votaria ?
E se os candidatos fossem estes _____, em quem você votaria para presidente ?
(Resposta estimulada e única, em %)

		TOTAL	SEXO		IDADE					ESCOLARIDADE			RENDA FAMILIAR MENSAL				OCUPAÇÃO PRINCIPAL	
			Mascu- lino	Femi- nino	16 a 24 anos	25 a 34 anos	35 a 44 anos	45 a 59 anos	60 anos ou mais	Funda- mental	Médio	Super- rior	Até 2 S.M.	Mais de 2 a 5 S.M.	Mais de 5 a 10 S.M.	Mais de 10 S.M.	PEA	NÃO PEA
CENÁRIO 1	José Serra (PSDB)	38	38	38	40	35	35	40	39	39	37	35	37	38	37	44	38	38
	Dilma Rousseff (PT)	28	33	22	26	30	31	26	24	26	28	31	27	28	33	25	29	25
	Marina Silva (PV)	10	9	11	11	11	9	10	10	8	11	15	9	11	10	16	11	9
	Ciro Gomes (PSB)	9	8	10	9	11	10	10	6	10	10	8	9	9	11	8	9	9
	Em branco/ nulo/ nenhum	7	6	8	6	6	8	8	5	7	8	6	7	7	6	4	7	6
	Nao sabe	8	5	11	8	7	6	7	15	11	6	5	11	6	4	3	6	13
CENÁRIO 2	José Serra (PSDB)	42	41	43	45	41	38	43	42	43	42	38	42	42	42	42	42	41
	Dilma Rousseff (PT)	30	35	25	27	33	35	29	25	28	31	34	29	30	37	30	31	28
	Marina Silva (PV)	12	11	13	14	13	11	11	11	10	13	18	10	15	11	18	13	11
	Em branco/ nulo/ nenhum	8	7	8	6	7	9	10	7	8	8	7	8	8	7	7	8	7
	Nao sabe	8	5	11	8	6	7	7	16	12	6	4	11	6	4	3	6	13
CENÁRIO 3	José Serra (PSDB)	37	38	37	40	36	34	39	38	38	38	34	36	37	38	42	37	38
	Dilma Rousseff (PT)	28	33	23	26	31	32	25	24	26	29	33	27	28	32	27	29	26
	Marina Silva (PV)	10	9	11	10	11	9	10	10	8	11	15	8	12	10	16	10	9
	Ciro Gomes (PSB)	8	8	9	9	9	9	8	6	8	9	8	8	9	9	7	9	7
	Mario de Oliveira (PT do B)	0	0	1	0	1	0	0		1	0		1	0			0	1
	Oscar Silva (PHS)	0	0	0	1	0		0	0	0	0	0	1	0	0	1	0	1
	Zé Maria (PSTU)	0	0	0	0	0	1			0	0		0	0	0		0	0
	Américo de Souza (PSL)	0	0	0	0	0	0	0	1	0	0		0	0	0	0	0	0
	Rui Costa Pimenta (PCO)	0	0		0	0		0		0	0		0	0	0		0	0
	José Maria Eymael (PSDC)	0		0	0		0	0		0			0	0			0	
	Levy Fidelix (PRTB)	0	0	0	0					0					0		0	0
	Em branco/ nulo/ nenhum	6	6	7	5	6	8	8	6	6	7	5	7	6	6	5	6	6
	Nao sabe	8	5	11	8	6	7	7	15	12	6	5	11	6	4	2	6	13
CENÁRIO 4	José Serra (PSDB)	40	40	41	43	39	37	42	40	41	41	37	39	41	40	43	41	39
	Dilma Rousseff (PT)	29	35	24	27	32	34	27	26	27	30	34	28	30	35	29	30	27
	Marina Silva (PV)	11	10	12	12	12	10	12	10	9	12	17	9	14	11	17	12	9
	Mario de Oliveira (PT do B)	1	0	1	1	1	1	0	0	1	0		1	0	0		0	1
	Zé Maria (PSTU)	1	0	1	0	0	1	0	0	1	1		1	0	1	1	0	1
	Oscar Silva (PHS)	0	1	0	1	1	0	0		0	0	1	1	0	0		0	0
	Rui Costa Pimenta (PCO)	0	0	0	1	1		0		1	0	0	0	1	0		0	0
	José Maria Eymael (PSDC)	0	0	0	0	0	0	0		1	0		1	0			0	0
	Américo de Souza (PSL)	0	0	0	0	1		0	0	0	0		0	0	0		0	0
	Levy Fidelix (PRTB)	0	0	0	1	0				0	0		0	0	0		0	0
	Em branco/ nulo/ nenhum	8	7	8	6	8	9	9	7	7	8	7	9	7	7	8	8	7
	Nao sabe	9	6	12	8	6	8	8	16	12	6	5	12	6	4	3	7	14
	Total em %	100	100	100	100	100	100	100	100	100	100	100	100	100	100	100	100	100
	Base ponderada	2600	1268	1332	645	595	510	502	348	1181	1062	357	1252	896	252	113	1828	772
	Total Nos. absolutos	2600	1270	1330	647	596	512	499	346	1168	1073	359	1233	912	256	113	1834	766

Projeto: PO3500

Base: Total da amostra

Data do campo: 15 e 16/04/2010

P.4a Em quais desses candidatos _____ você não votaria de jeito nenhum no primeiro turno da eleição para presidente da República ? E qual mais ?
(Resposta espontânea e múltipla, em %)

		TOTAL	SEXO		IDADE					ESCOLARIDADE			REND A FAMILIAR MENSAL				OCUPAÇÃO PRINCIPAL	
			Mascu- lino	Femi- nino	16 a 24 anos	25 a 34 anos	35 a 44 anos	45 a 59 anos	60 anos ou mais	Funda- mental	Médio	Super- rior	Até 2 S.M.	Mais de 2 a 5 S.M.	Mais de 5 a 10 S.M.	Mais de 10 S.M.	PEA	NÃO PEA
	Ciro Gomes (PSB)	27	29	24	29	29	26	23	22	24	29	26	26	28	27	30	27	25
	José Serra (PSDB)	24	27	22	24	27	25	25	19	19	28	33	22	27	27	30	26	22
	Dilma Rousseff (PT)	24	23	24	25	21	26	22	24	20	26	31	19	26	32	39	24	22
	Marina Silva (PV)	20	21	19	19	22	19	19	20	19	21	20	20	20	19	14	20	19
	Rui Costa Pimenta (PCO)	17	20	15	16	19	17	20	16	18	17	19	18	17	21	17	18	17
	Levy Fidelix (PRTB)	17	20	15	14	20	17	19	17	16	18	21	16	19	20	22	17	17
	José Maria Eymael (PSDC)	17	19	16	15	18	17	19	19	16	17	20	16	19	22	16	17	17
	Zé Maria (PSTU)	17	20	15	18	17	15	19	15	16	17	22	17	17	20	21	18	16
	Oscar Silva (PHS)	16	19	14	16	16	15	19	14	16	16	19	16	17	15	18	16	16
	Mario de Oliveira (PT do B)	16	17	14	15	17	14	19	14	16	14	20	16	16	15	18	16	16
	Américo de Souza (PSL)	16	17	14	14	15	15	18	16	16	15	17	16	15	16	16	15	16
	Votaria em qualquer um/ não rejeita nenhum	10	9	11	5	9	11	13	15	15	7	4	14	7	7	4	9	12
	Rejeita todos/ não votaria em nenhum	3	2	3	2	2	3	3	3	3	2	2	3	2	2		2	3
	Não sabe	9	6	11	8	6	7	8	18	13	6	4	11	6	4	4	7	12
	Total em %	100	100	100	100	100	100	100	100	100	100	100	100	100	100	100	100	100
	Base ponderada	2600	1268	1332	645	595	510	502	348	1181	1062	357	1252	896	252	113	1828	772
	Total Nos. absolutos	2600	1270	1330	647	596	512	499	346	1168	1073	359	1233	912	256	113	1834	766

Projeto: PO3500

Base: Total da amostra

Data do campo: 15 e 16/04/2010

P.5 Se o segundo turno da eleição para presidente fosse hoje e a disputa ficasse apenas entre _____,
em quem você votaria ?
(Resposta estimulada e única, em %)

		TOTAL	SEXO		IDADE					ESCOLARIDADE			REND A FAMILIAR MENSAL				OCUPAÇÃO PRINCIPAL	
			Mascu- lino	Femi- nino	16 a 24 anos	25 a 34 anos	35 a 44 anos	45 a 59 anos	60 anos ou mais	Funda- mental	Médio	Super- rior	Até 2 S.M.	Mais de 2 a 5 S.M	Mais de 5 a 10 S.M.	Mais de 10 S.M.	PEA	NÃO PEA
SITUAÇÃO A	José Serra	50	46	53	53	48	47	50	51	51	49	48	48	52	48	53	49	51
	Dilma Rouseff	40	45	35	39	45	42	37	34	38	41	44	40	40	45	34	42	35
	Em branco/ nulo/ nenhum	5	5	6	4	5	6	7	5	4	6	6	5	5	6	9	5	6
	Não sabe	5	4	6	4	3	5	5	10	7	3	2	7	3	1	4	4	9
SITUAÇÃO B	José Serra	56	56	56	60	55	55	55	53	58	56	51	55	57	57	55	56	56
	Ciro Gomes	29	30	27	27	32	28	29	25	25	29	36	26	31	33	34	30	25
	Em branco/ nulo/ nenhum	9	9	9	8	9	10	9	10	8	10	9	11	9	7	7	9	10
	Não sabe	6	4	8	5	4	6	6	12	9	4	3	8	4	4	4	5	9
SITUAÇÃO C	Dilma Rouseff	47	52	42	51	52	47	43	38	45	49	49	46	49	51	37	49	43
	Ciro Gomes	36	33	38	35	34	37	38	35	36	35	36	34	37	35	45	36	34
	Em branco/ nulo/ nenhum	11	10	11	9	10	9	13	14	10	11	12	11	10	12	13	10	11
	Não sabe	7	5	8	6	4	7	7	13	9	5	3	9	4	2	4	5	11
	Total em %	100	100	100	100	100	100	100	100	100	100	100	100	100	100	100	100	100
	Base ponderada	2600	1268	1332	645	595	510	502	348	1181	1062	357	1252	896	252	113	1828	772
Total Nos. absolutos		2600	1270	1330	647	596	512	499	346	1168	1073	359	1233	912	256	113	1834	766

Projeto: PO3500

Base: Total da amostra

Data do campo: 15 e 16/04/2010

P.6 Vou citar os nomes de alguns candidatos à presidência da República e gostaria que você me dissesse de cada um deles, se conhece ou não conhece mesmo só de ouvir falar. Você conhece _____ :
 Você conhece muito bem, conhece um pouco ou conhece só de ouvir falar o nome ?
 (Resposta estimulada e única, em %)

		TOTAL	SEXO		IDADE					ESCOLARIDADE			RENDA FAMILIAR MENSAL				OCUPAÇÃO PRINCIPAL	
			Mascu- lino	Femi- nino	16 a 24 anos	25 a 34 anos	35 a 44 anos	45 a 59 anos	60 anos ou mais	Funda- mental	Médio	Superior	Até 2 S.M.	Mais de 2 a 5 S.M.	Mais de 5 a 10 S.M.	Mais de 10 S.M.	PEA	NÃO PEA
CIRO GOMES	CONHECE	93	94	92	90	95	95	95	90	90	94	99	91	95	97	98	95	90
	Conhece muito bem	14	17	11	8	14	17	18	13	9	13	32	9	15	24	39	16	10
	Conhece um pouco	39	40	38	38	42	40	39	32	31	44	49	33	45	46	39	40	35
	Conhece só de ouvir falar	41	38	43	44	39	38	37	45	50	37	19	49	35	28	20	39	45
	NÃO CONHECE	7	6	8	10	5	5	5	10	10	6	1	9	5	3	2	5	10
DILMA ROUSSEFF	CONHECE	89	91	87	89	92	90	88	84	84	92	98	86	92	94	99	91	85
	Conhece muito bem	16	20	13	13	18	22	16	11	10	17	36	10	18	32	35	18	13
	Conhece um pouco	33	34	32	35	36	32	34	27	27	38	42	29	39	35	39	34	31
	Conhece só de ouvir falar	39	36	43	40	37	37	38	47	47	37	20	47	35	27	24	38	42
	NÃO CONHECE	11	9	13	11	8	10	12	16	16	8	2	14	8	6	1	9	15
JOSÉ SERRA	CONHECE	97	98	97	98	98	97	97	94	95	98	100	95	99	100	99	98	95
	Conhece muito bem	34	38	31	27	38	38	38	29	26	37	56	25	39	51	63	36	29
	Conhece um pouco	34	34	35	39	32	34	33	30	34	35	34	34	37	32	28	35	34
	Conhece só de ouvir falar	29	26	31	31	27	24	27	34	36	27	10	37	23	16	8	27	32
	NÃO CONHECE	3	2	3	2	2	3	3	6	5	2	0	5	1	0	1	2	5
MARINA SILVA	CONHECE	63	65	61	57	62	65	71	64	60	61	81	60	64	73	81	63	63
	Conhece muito bem	9	11	7	6	9	11	12	9	5	8	26	5	10	17	33	10	8
	Conhece um pouco	21	23	19	19	22	22	24	19	16	21	36	16	25	31	24	22	19
	Conhece só de ouvir falar	33	32	34	32	31	32	36	37	39	32	19	38	30	24	25	32	36
	NÃO CONHECE	37	35	39	43	38	35	29	36	40	39	19	40	36	27	19	37	37
	Total em %	100	100	100	100	100	100	100	100	100	100	100	100	100	100	100	100	100
	Base ponderada	2600	1268	1332	645	595	510	502	348	1181	1062	357	1252	896	252	113	1828	772
	Total Nos. absolutos	2600	1270	1330	647	596	512	499	346	1168	1073	359	1233	912	256	113	1834	766

Projeto: PO3500

Base: Total da amostra

Data do campo: 15 e 16/04/2010

P.7 O apoio do presidente Lula a um candidato a presidente nas eleições desse ano
(Resposta estimulada e única, em %)

		TOTAL	SEXO		IDADE					ESCOLARIDADE			REND A FAMILIAR MENSAL				OCUPAÇÃO PRINCIPAL	
			Mascu- lino	Femi- nino	16 a 24 anos	25 a 34 anos	35 a 44 anos	45 a 59 anos	60 anos ou mais	Funda- mental	Médio	Super- rior	Até 2 S.M.	Mais de 2 a 5 S.M	Mais de 5 a 10 S.M.	Mais de 10 S.M.	PEA	NÃO PEA
	Levaria você a escolher esse candidato com certeza	38	41	35	35	39	39	34	45	45	35	25	44	34	31	24	37	40
	Talvez faça você votar nesse candidato	27	25	30	33	30	27	23	19	24	29	32	26	29	30	20	28	27
	Você não votaria em um candidato apoiado pelo presidente	27	27	26	25	24	27	34	25	22	29	36	21	31	33	46	28	23
	Outras respostas	3	3	3	2	4	4	4	3	2	4	6	2	3	4	7	3	3
	Não sabe	5	4	5	4	3	4	6	10	7	4	2	6	3	3	2	4	7
	Total em %	100	100	100	100	100	100	100	100	100	100	100	100	100	100	100	100	100
	Base ponderada	2600	1268	1332	645	595	510	502	348	1181	1062	357	1252	896	252	113	1828	772
	Total Nos. absolutos	2600	1270	1330	647	596	512	499	346	1168	1073	359	1233	912	256	113	1834	766

Projeto: PO3496
Base: Total da amostra
Data do campo: 15 e 16/04/2010

P.8 Pelo o que você sabe, qual destes candidatos o presidente Lula está apoiando ?
(Resposta estimulada e única, em %)

		TOTAL	SEXO		IDADE					ESCOLARIDADE			REND A FAMILIAR MENSAL				OCUPAÇÃO PRINCIPAL	
			Mascu- lino	Femi- nino	16 a 24 anos	25 a 34 anos	35 a 44 anos	45 a 59 anos	60 anos ou mais	Funda- mental	Médio	Super- rior	Até 2 S.M.	Mais de 2 a 5 S.M	Mais de 5 a 10 S.M.	Mais de 10 S.M.	PEA	NÃO PEA
	Dilma Rouseff	61	71	51	51	66	64	66	59	49	66	87	50	69	80	83	63	55
	Jose Serra	5	4	6	6	4	5	5	4	7	4	1	6	5	1	2	5	4
	Marina Silva	3	3	3	4	3	3	3	3	4	3	1	4	2	2	3	3	3
	Ciro Gomes	2	3	2	4	2	2	2	1	3	3	1	2	2	3	1	2	2
	Nenhum	0	0	1	0	0	0	0	0	0	0	1	0	0	0		0	1
	Não sabe	28	19	37	34	24	26	24	33	37	24	9	37	21	13	12	26	34
	Total em %	100	100	100	100	100	100	100	100	100	100	100	100	100	100	100	100	100
	Base ponderada	2600	1268	1332	645	595	510	502	348	1181	1062	357	1252	896	252	113	1828	772
	Total Nos. absolutos	2600	1270	1330	647	596	512	499	346	1168	1073	359	1233	912	256	113	1834	766

Projeto: PO3500

Base: Total da amostra

Data do campo: 15 e 16/04/2010

P.9 Você sabe qual é o partido do/da ?
(Resposta espontânea e única, em %)

		TOTAL	SEXO		IDADE					ESCOLARIDADE			REND A FAMILIAR MENSAL				OCUPAÇÃO PRINCIPAL	
			Mascu- lino	Femi- nino	16 a 24 anos	25 a 34 anos	35 a 44 anos	45 a 59 anos	60 anos ou mais	Funda- mental	Médio	Super- rior	Até 2 S.M.	Mais de 2 a 5 S.M.	Mais de 5 a 10 S.M.	Mais de 10 S.M.	PEA	NÃO PEA
CIRO GOMES	PSB	7	11	3	5	6	9	8	7	4	7	15	4	7	15	19	7	6
	Outro partido	6	9	3	6	7	5	7	5	4	7	10	4	8	6	10	7	4
	Não sabe	87	80	94	90	87	86	85	87	92	86	75	92	84	79	71	86	90
DILMA ROUSSEFF	PT	47	58	35	41	53	50	50	38	32	52	79	34	54	70	79	50	39
	Outro partido	2	2	2	1	2	2	3	3	2	2	1	2	2	0	1	2	2
	Não sabe	51	40	63	59	45	48	48	59	66	46	21	63	44	30	21	48	59
JOSÉ SERRA	PSDB	28	40	17	23	29	32	32	24	19	29	59	19	33	48	58	31	23
	Outro partido	9	10	8	9	11	7	7	8	7	10	9	9	9	10	8	9	8
	Não sabe	63	50	76	68	60	60	60	67	74	61	32	72	58	42	34	60	69
MARINA SILVA	PV	20	25	15	14	20	22	25	19	11	21	46	12	23	35	48	21	17
	Outro partido	4	5	2	3	4	4	5	3	3	4	7	4	4	5	4	4	3
	Não sabe	76	70	83	83	76	74	70	78	87	75	47	85	73	60	48	75	81
	Total em %	100	100	100	100	100	100	100	100	100	100	100	100	100	100	100	100	100
	Base ponderada	2600	1268	1332	645	595	510	502	348	1181	1062	357	1252	896	252	113	1828	772
	Total Nos. absolutos	2600	1270	1330	647	596	512	499	346	1168	1073	359	1233	912	256	113	1834	766

Projeto: PO3500

Base: Total da amostra

Data do campo: 15 e 16/04/2010

PERFIL DA AMOSTRA
(Resposta em %)

		TOTAL	CENÁRIO 1					CENÁRIO 2			
			José Serra (PSDB)	Dilma Rousseff (PT)	Ciro Gomes (PSB)	Marina Silva (PV)	Em branco/ nulo/ nenhum	José Serra (PSDB)	Dilma Rousseff (PT)	Marina Silva (PV)	Em branco/ nulo/ nenhum
SEXO	Masculino	49	49	59	44	45	41	48	57	46	45
	Feminino	51	51	41	56	55	59	52	43	54	55
IDADE	16 a 24 anos	25	26	23	23	26	22	27	22	28	20
	25 a 34 anos	23	21	25	26	25	21	22	25	24	22
	35 a 44 anos	20	18	22	22	17	24	18	23	18	23
	45 a 59 anos	19	20	18	20	18	22	20	19	18	24
	60 anos ou mais	13	14	12	9	13	11	13	11	12	11
ESCOLARIDADE	Fundamental	45	47	43	46	34	43	46	43	36	46
	Médio	41	40	42	42	45	45	41	42	44	42
	Superior	14	13	16	11	20	11	13	16	20	11
OCUPAÇÃO PRINCIPAL	PEA	70	70	73	71	74	73	71	72	74	73
	Assalariado registrado	23	25	24	21	23	24	24	24	23	21
	Assalariado sem registro	11	11	10	12	11	9	11	10	12	9
	Funcionário público	6	4	8	8	8	5	4	8	7	7
	Autônomo regular (Paga ISS)	5	5	5	3	5	6	5	6	4	6
	Profissional liberal (autônomo universitário)	1	1	1	1	2	3	1	1	1	3
	Empresário	2	2	3	3	1	1	2	2	1	2
	Free-lance/ bico	15	15	14	17	15	15	15	14	17	16
	Estagiário/ aprendiz (remunerado)	1	0	1	1	1	1	0	1	1	1
	Outros PEA	1	2	2	1	2	1	2	2	1	1
	Desempregado (procura emprego)	6	6	5	4	5	9	6	5	6	8
	NÃO PEA	30	30	27	29	26	27	29	28	26	27
	Dona de casa	9	10	7	11	7	8	9	7	8	9
	Aposentado	11	10	11	9	8	9	9	12	8	9
	Estudante	7	7	7	6	8	6	8	7	7	5
	Vive de rendas	0	0		0	0	1	0		0	0
	Outros NAO PEA	1	1	1	1	0	1	1	1	1	1
	Desempregado (Não procura emprego)	2	1	1	2	3	2	2	1	2	2

Projeto: PO3500

Base: Total da amostra

Data do campo: 15 e 16/04/2010

PERFIL DA AMOSTRA
(Resposta em %)

		TOTAL	CENÁRIO 1					CENÁRIO 2			
			José Serra (PSDB)	Dilma Rousseff (PT)	Ciro Gomes (PSB)	Marina Silva (PV)	Em branco/ nulo/ nenhum	José Serra (PSDB)	Dilma Rousseff (PT)	Marina Silva (PV)	Em branco/ nulo/ nenhum
RENDA FAMILIAR MENSAL	Até R\$ 1.020,00	48	47	47	48	41	50	48	46	40	51
	De R\$ 1.021,00 até R\$ 1.530,00	19	18	19	18	22	23	19	19	23	20
	De R\$ 1.531,00 a R\$ 2.550,00	16	16	16	15	17	12	16	16	20	13
	De R\$ 2.551,00 até R\$ 5.100,00	10	9	12	12	9	8	10	12	8	8
	De R\$ 5.101,00 até R\$ 10.200,00	3	4	3	2	5	3	3	3	5	3
	De R\$ 10.201,00 até R\$ 25.500,00	1	1	1	1	2		1	1	2	0
	R\$ 25.501,00 ou mais	0			0						
PARTIDO DE PREFERÊNCIA	Não sabe	3	4	2	3	4	4	4	3	3	3
	nenhum/ não tem	57	59	43	55	59	78	59	42	59	77
	PT	23	13	45	22	20	14	14	44	21	13
	PMDB	6	9	4	8	3	3	9	4	4	3
	PSDB	4	9	2	3	1	1	8	2	1	2
	Nomes e referências	3	3	2	3	2	2	4	2	2	2
	Outro partido	2	2	1	2	2	0	2	2	1	1
	PV	1	0	1	2	9	1	0	1	7	2
	PSB	1	1	1	2	1		1	1	1	
	DEM (PFL)	1	1	0	1			1	1		
	PDT	1	1	1	1	1		1	1	1	
	PTB	1	1	1	0	2		0	1	2	
	PP (PDS/PPR)	0	1	0	0	0		1	0	0	
	Não sabe	0	0					0			
REGIÃO DO PAÍS	PSOL	0		0		1			0	1	
	PL	0					0				0
	Sudeste	42	47	37	39	43	49	46	37	45	47
	Sul	14	17	13	10	12	8	17	13	11	9
	Nordeste	28	20	34	40	28	28	22	34	28	32
NATUREZA DO MUNICÍPIO	Norte/ Centro oeste	15	16	16	11	17	14	15	16	16	13
	Capital	25	23	23	24	34	33	23	24	32	32
	Outros municípios da Região Metropolitana	15	15	14	17	15	16	14	14	19	17
	Interior	61	62	63	59	51	51	63	62	49	51
	Total em %	100	100	100	100	100	100	100	100	100	100
	Base ponderada	2600	983	716	244	264	178	1087	777	315	204
	Total Nos. absolutos	2600	988	702	246	271	178	1090	766	323	204

Projeto: PO3500

Base: Total da amostra

Data do campo: 15 e 16/04/2010

P.1 Em outubro haverá eleição para presidente da República. Em quem você pretende votar para presidente na eleição desse ano ?
(Resposta espontânea e única, em %)

		TOTAL	CENÁRIO 1					CENÁRIO 2			
			José Serra (PSDB)	Dilma Rousseff (PT)	Ciro Gomes (PSB)	Marina Silva (PV)	Em branco/ nulo/ nenhum	José Serra (PSDB)	Dilma Rousseff (PT)	Marina Silva (PV)	Em branco/ nulo/ nenhum
	Dilma Rousseff	13	0	43	4	2	1	0	41	2	1
	José Serra	12	31	0	3	2		28	1	2	1
	Lula	7	7	7	8	6	11	7	8	5	9
	Candidato do Lula	3	1	8	2	1	1	0	8	2	1
	Marina Silva	2			1	14		0		12	1
	Candidato do PT	1	0	3	1	2		0	3	1	
	Ciro Gomes	1	0		8			1	1	1	1
	Em branco	4	3	1	7	7	24	3	1	8	23
	Outras respostas	3	3	2	4	5	6	3	2	5	6
	Não sabe	54	56	36	62	59	56	57	36	61	57
	Não vota mais	0	0			0	1	0		0	1
	Total em %	100	100	100	100	100	100	100	100	100	100
	Base ponderada	2600	983	716	244	264	178	1087	777	315	204
	Total Nos. absolutos	2600	988	702	246	271	178	1090	766	323	204

Projeto: PO3500

Base: Total da amostra

Data do campo: 15 e 16/04/2010

P.3 Alguns nomes já estão sendo cogitados como candidatos a presidente. Se a eleição para presidente fosse hoje e os candidatos fossem estes _____, em quem você votaria ?
E se os candidatos fossem estes _____, em quem você votaria para presidente ?
(Resposta estimulada e única, em %)

		TOTAL	CENÁRIO 1					CENÁRIO 2			
			José Serra (PSDB)	Dilma Rousseff (PT)	Ciro Gomes (PSB)	Marina Silva (PV)	Em branco/ nulo/ nenhum	José Serra (PSDB)	Dilma Rousseff (PT)	Marina Silva (PV)	Em branco/ nulo/ nenhum
CENÁRIO 1	José Serra (PSDB)	38	100					86	2	8	3
	Dilma Rousseff (PT)	28		100				1	88	3	1
	Marina Silva (PV)	10				100		2	2	71	2
	Ciro Gomes (PSB)	9			100			9	7	16	13
	Em branco/ nulo/ nenhum	7					100	1	0	0	80
	Nao sabe	8						1	1	1	2
CENÁRIO 2	José Serra (PSDB)	42	95	2	40	8	4	100			
	Dilma Rousseff (PT)	30	2	96	21	6	2		100		
	Marina Silva (PV)	12	3	1	21	85	0			100	
	Em branco/ nulo/ nenhum	8	1	0	11	1	91				100
	Nao sabe	8	0	0	6	0	2				
CENÁRIO 3	José Serra (PSDB)	37	91	2	14	4	6	86	3	4	1
	Dilma Rousseff (PT)	28	1	94	8	4	1	1	90	2	1
	Marina Silva (PV)	10	2	1	4	84	1	2	1	75	1
	Ciro Gomes (PSB)	8	3	1	66	2	3	8	6	14	14
	Mario de Oliveira (PT do B)	0	0		1	1	1	0	0	1	1
	Oscar Silva (PHS)	0	0	0	2	1		1	0	0	
	Zé Maria (PSTU)	0	0	0	0	1		0	0	1	
	Américo de Souza (PSL)	0	0	0	1	0		0	0	1	
	Rui Costa Pimenta (PCO)	0		0	1	0				1	0
	José Maria Eymael (PSDC)	0	0			0	0	0			0
	Levy Fidelix (PRTB)	0			0			0			
	Em branco/ nulo/ nenhum	6	1	0	1	2	83	0	0	1	77
	Nao sabe	8	1	0	2	1	4	1	0	1	4
CENÁRIO 4	José Serra (PSDB)	40	92	2	37	5	5	92	2	6	3
	Dilma Rousseff (PT)	29	1	94	22	2	1	2	93	4	0
	Marina Silva (PV)	11	2	1	15	85	1	2	2	81	1
	Mario de Oliveira (PT do B)	1	0	0	1	1	1	0	1	1	1
	Zé Maria (PSTU)	1	1	0	1	1		1	0	1	
	Oscar Silva (PHS)	0	0	0	1	0		0		2	
	Rui Costa Pimenta (PCO)	0	0	0	2	1		0	0	1	1
	José Maria Eymael (PSDC)	0	0	0	1	1	0	0	0	1	0
	Américo de Souza (PSL)	0	0	0	2			1		0	
	Levy Fidelix (PRTB)	0			1	0	0	0	0	0	0
	Em branco/ nulo/ nenhum	8	1	1	11	2	87	1	1	2	89
	Nao sabe	9	1	0	7	1	4	1	0	1	5
	Total em %	100	100	100	100	100	100	100	100	100	100
	Base ponderada	2600	983	716	244	264	178	1087	777	315	204
	Total Nos. absolutos	2600	988	702	246	271	178	1090	766	323	204

Projeto: PO3500

Base: Total da amostra

Data do campo: 15 e 16/04/2010

P.4a Em quais desses candidatos _____ você não votaria de jeito nenhum no primeiro turno da eleição para presidente da República ? E qual mais ?
(Resposta espontânea e múltipla, em %)

		TOTAL	CENÁRIO 1					CENÁRIO 2			
			José Serra (PSDB)	Dilma Rousseff (PT)	Ciro Gomes (PSB)	Marina Silva (PV)	Em branco/ nulo/ nenhum	José Serra (PSDB)	Dilma Rousseff (PT)	Marina Silva (PV)	Em branco/ nulo/ nenhum
	Ciro Gomes (PSB)	27	30	35		33	18	27	32	28	15
	José Serra (PSDB)	24		52	27	48	19		53	46	25
	Dilma Rousseff (PT)	24	41		36	27	17	42		30	21
	Marina Silva (PV)	20	26	20	28		10	28	21		12
	Rui Costa Pimenta (PCO)	17	19	20	22	14	11	19	20	17	11
	Levy Fidelix (PRTB)	17	19	20	22	14	9	18	20	18	10
	José Maria Eymael (PSDC)	17	19	19	19	15	11	18	20	17	12
	Zé Maria (PSTU)	17	18	21	19	14	13	19	20	17	12
	Oscar Silva (PHS)	16	19	19	17	13	8	18	19	14	9
	Mario de Oliveira (PT do B)	16	17	18	17	14	12	17	19	15	12
	Américo de Souza (PSL)	16	17	18	19	15	10	17	17	17	10
	Votaria em qualquer um/ não rejeita nenhum	10	11	7	8	7	7	10	7	7	8
	Rejeita todos/ não votaria em nenhum	3					34				30
	Não sabe	9	8	4	5	4	9	7	5	3	9
	Total em %	100	100	100	100	100	100	100	100	100	100
	Base ponderada	2600	983	716	244	264	178	1087	777	315	204
	Total Nos. absolutos	2600	988	702	246	271	178	1090	766	323	204

Projeto: PO3500

Base: Total da amostra

Data do campo: 15 e 16/04/2010

P.5 Se o segundo turno da eleição para presidente fosse hoje e a disputa ficasse apenas entre _____,
em quem você votaria ?
(Resposta estimulada e única, em %)

		TOTAL	CENÁRIO 1					CENÁRIO 2			
			José Serra (PSDB)	Dilma Rousseff (PT)	Ciro Gomes (PSB)	Marina Silva (PV)	Em branco/ nulo/ nenhum	José Serra (PSDB)	Dilma Rousseff (PT)	Marina Silva (PV)	Em branco/ nulo/ nenhum
SITUAÇÃO A	José Serra	50	96	4	57	32	25	95	5	36	25
	Dilma Rousseff	40	3	95	33	51	27	4	94	49	28
	Em branco/ nulo/ nenhum	5	0	0	7	14	42	0	0	13	41
	Não sabe	5	1	0	3	2	7	1	0	2	6
SITUAÇÃO B	José Serra	56	96	37	20	38	27	90	35	35	24
	Ciro Gomes	29	3	46	79	43	21	9	49	50	30
	Em branco/ nulo/ nenhum	9	0	14	0	16	45	0	13	13	41
	Não sabe	6	1	4	0	3	7	1	3	2	6
SITUAÇÃO C	Dilma Rousseff	47	28	96	12	51	25	26	91	44	22
	Ciro Gomes	36	54	3	87	32	20	57	8	43	29
	Em branco/ nulo/ nenhum	11	14	0	1	14	49	13	0	11	43
	Não sabe	7	5	1		3	6	4	1	3	5
	Total em %	100	100	100	100	100	100	100	100	100	100
	Base ponderada	2600	983	716	244	264	178	1087	777	315	204
	Total Nos. absolutos	2600	988	702	246	271	178	1090	766	323	204

Projeto: PO3500

Base: Total da amostra

Data do campo: 15 e 16/04/2010

P.6 Vou citar os nomes de alguns candidatos à presidência da República e gostaria que você me dissesse de cada um deles, se conhece ou não conhece mesmo só de ouvir falar. Você conhece _____ :
 Você conhece muito bem, conhece um pouco ou conhece só de ouvir falar o nome ?
 (Resposta estimulada e única, em %)

		TOTAL	CENÁRIO 1					CENÁRIO 2			
			José Serra (PSDB)	Dilma Rousseff (PT)	Ciro Gomes (PSB)	Marina Silva (PV)	Em branco/ nulo/ nenhum	José Serra (PSDB)	Dilma Rousseff (PT)	Marina Silva (PV)	Em branco/ nulo/ nenhum
CIRO GOMES	CONHECE	93	94	95	97	93	87	93	96	95	89
	Conhece muito bem	14	10	17	30	17	11	11	19	17	16
	Conhece um pouco	39	39	44	41	37	32	38	44	39	33
	Conhece só de ouvir falar	41	45	34	26	40	44	44	32	38	40
	NÃO CONHECE	7	6	5	3	7	13	7	4	5	11
DILMA ROUSSEFF	CONHECE	89	86	98	85	92	82	86	98	90	82
	Conhece muito bem	16	11	31	13	18	6	10	31	16	9
	Conhece um pouco	33	33	39	29	36	28	32	39	34	27
	Conhece só de ouvir falar	39	43	29	43	37	47	44	28	39	46
	NÃO CONHECE	11	14	2	15	8	18	14	2	10	18
JOSÉ SERRA	CONHECE	97	99	97	97	97	94	99	97	98	95
	Conhece muito bem	34	44	34	27	33	24	42	34	33	25
	Conhece um pouco	34	34	34	37	38	31	34	35	37	30
	Conhece só de ouvir falar	29	22	29	33	26	39	23	28	27	39
	NÃO CONHECE	3	1	3	3	3	6	1	3	2	5
MARINA SILVA	CONHECE	63	59	65	60	95	51	58	65	91	52
	Conhece muito bem	9	6	9	7	33	7	5	9	31	8
	Conhece um pouco	21	21	23	21	31	11	20	23	30	14
	Conhece só de ouvir falar	33	32	33	32	31	33	32	33	31	30
	NÃO CONHECE	37	41	35	40	5	49	42	35	9	48
	Total em %	100	100	100	100	100	100	100	100	100	100
	Base ponderada	2600	983	716	244	264	178	1087	777	315	204
	Total Nos. absolutos	2600	988	702	246	271	178	1090	766	323	204

Projeto: PO3500

Base: Total da amostra

Data do campo: 15 e 16/04/2010

P.7 O apoio do presidente Lula a um candidato a presidente nas eleições desse ano
(Resposta estimulada e única, em %)

		TOTAL	CENÁRIO 1					CENÁRIO 2			
			José Serra (PSDB)	Dilma Rousseff (PT)	Ciro Gomes (PSB)	Marina Silva (PV)	Em branco/ nulo/ nenhum	José Serra (PSDB)	Dilma Rousseff (PT)	Marina Silva (PV)	Em branco/ nulo/ nenhum
	Levaria você a escolher esse candidato com certeza	38	20	73	37	30	19	22	71	31	18
	Talvez faça você votar nesse candidato	27	31	18	29	33	29	30	19	31	30
	Você não votaria em um candidato apoiado pelo presidente	27	41	6	29	29	38	40	8	30	37
	Outras respostas	3	3	2	2	4	5	3	2	5	5
	Não sabe	5	5	1	3	3	9	5	0	4	10
	Total em %	100	100	100	100	100	100	100	100	100	100
	Base ponderada	2600	983	716	244	264	178	1087	777	315	204
	Total Nos. absolutos	2600	988	702	246	271	178	1090	766	323	204

Projeto: PO3496

Base: Total da amostra

Data do campo: 15 e 16/04/2010

P.8 Pelo o que você sabe, qual destes candidatos o presidente Lula está apoiando ?
(Resposta estimulada e única, em %)

		TOTAL	CENÁRIO 1					CENÁRIO 2			
			José Serra (PSDB)	Dilma Rousseff (PT)	Ciro Gomes (PSB)	Marina Silva (PV)	Em branco/ nulo/ nenhum	José Serra (PSDB)	Dilma Rousseff (PT)	Marina Silva (PV)	Em branco/ nulo/ nenhum
	Dilma Rousseff	61	55	89	49	57	48	53	86	55	49
	Jose Serra	5	7	1	9	7	3	8	2	6	2
	Marina Silva	3	4	1	4	12	1	4	1	10	1
	Ciro Gomes	2	2	1	10	2	1	3	1	4	2
	Nenhum	0	0		0	0	2	0		1	1
	Não sabe	28	32	8	28	22	46	32	9	25	44
	Total em %	100	100	100	100	100	100	100	100	100	100
	Base ponderada	2600	983	716	244	264	178	1087	777	315	204
	Total Nos. absolutos	2600	988	702	246	271	178	1090	766	323	204

Projeto: PO3500

Base: Total da amostra

Data do campo: 15 e 16/04/2010

P.9 Você sabe qual é o partido do/da ?
(Resposta espontânea e única, em %)

		TOTAL	CENÁRIO 1					CENÁRIO 2			
			José Serra (PSDB)	Dilma Rousseff (PT)	Ciro Gomes (PSB)	Marina Silva (PV)	Em branco/ nulo/ nenhum	José Serra (PSDB)	Dilma Rousseff (PT)	Marina Silva (PV)	Em branco/ nulo/ nenhum
CIRO GOMES	PSB	7	5	10	7	10	3	5	11	8	5
	Outro partido	6	5	8	10	8	3	5	9	9	5
	Não sabe	87	90	82	83	82	94	90	81	83	90
DILMA ROUSSEFF	PT	47	40	71	36	45	33	39	69	44	35
	Outro partido	2	2	2	2	3	4	2	2	3	3
	Não sabe	51	58	27	62	52	63	59	29	54	62
JOSÉ SERRA	PSDB	28	29	40	20	30	14	27	38	32	15
	Outro partido	9	9	8	12	11	6	10	8	11	7
	Não sabe	63	62	52	68	59	81	64	53	57	78
MARINA SILVA	PV	20	15	25	15	41	13	14	25	39	14
	Outro partido	4	4	5	2	7	2	3	5	7	3
	Não sabe	76	81	69	84	52	85	83	70	54	83
	Total em %	100	100	100	100	100	100	100	100	100	100
	Base ponderada	2600	983	716	244	264	178	1087	777	315	204
	Total Nos. absolutos	2600	988	702	246	271	178	1090	766	323	204

Projeto: PO3500

Base: Total da amostra

Data do campo: 15 e 16/04/2010

PERFIL DA AMOSTRA
(Resposta em %)

		TOTAL	PARTIDO DE PREFERÊNCIA						AVALIAÇÃO DO PRESIDENTE LULA		
			PT	PMDB	PSDB	PV	Outro partido	Nenhum/ não tem	Ótimo/ bom	Regular	Ruim/ péssimo
SEXO	Masculino	49	54	51	71	46	59	43	51	43	46
	Feminino	51	46	49	29	54	41	57	49	57	54
IDADE	16 a 24 anos	25	27	15	30	28	26	24	24	27	23
	25 a 34 anos	23	26	18	20	32	19	22	24	21	18
	35 a 44 anos	20	20	26	16	21	23	19	20	18	22
	45 a 59 anos	19	18	27	21	14	18	19	19	20	20
	60 anos ou mais	13	8	13	12	6	14	16	13	15	17
ESCOLARIDADE	Fundamental	45	43	51	34	3	45	48	47	40	40
	Médio	41	47	37	46	65	39	38	40	42	44
	Superior	14	11	12	21	32	15	14	13	17	16
OCUPAÇÃO PRINCIPAL	PEA	70	73	77	78	79	71	67	70	70	73
	Assalariado registrado	23	26	22	26	23	22	23	24	22	26
	Assalariado sem registro	11	12	13	12	11	12	10	11	11	7
	Funcionário público	6	5	11	7	5	7	6	6	5	6
	Autônomo regular (Paga ISS)	5	6	6	6	8	6	4	5	6	5
	Profissional liberal (autônomo universitário)	1	1		1	2	1	1	1	1	3
	Empresário	2	2	2	5		2	1	1	3	4
	Free-lance/ bico	15	14	17	11	20	15	15	15	15	13
	Estagiário/ aprendiz (remunerado)	1	1			2	1	0	1	0	1
	Outros PEA	1	1	2	3	3	2	1	1	1	3
	Desempregado (procura emprego)	6	6	5	6	5	3	6	6	5	6
	NÃO PEA	30	27	23	22	21	29	33	30	30	27
	Dona de casa	9	7	10	2		6	11	9	9	7
	Aposentado	11	9	8	11	3	13	11	11	10	9
	Estudante	7	7	2	7	15	7	7	7	8	7
	Vive de rendas	0				3	0	0	0	0	1
	Outros NAO PEA	1	0	3	2		0	1	1	1	2
	Desempregado (Não procura emprego)	2	2	1	1		2	1	2	2	1

Projeto: PO3500

Base: Total da amostra

Data do campo: 15 e 16/04/2010

PERFIL DA AMOSTRA
(Resposta em %)

		TOTAL	PARTIDO DE PREFERÊNCIA						AVALIAÇÃO DO PRESIDENTE LULA		
			PT	PMDB	PSDB	PV	Outro partido	Nenhum/ não tem	Ótimo/ bom	Regular	Ruim/ péssimo
RENDA FAMILIAR MENSAL	Até R\$ 1.020,00	48	46	47	34	19	45	51	50	43	47
	De R\$ 1.021,00 até R\$ 1.530,00	19	22	24	18	13	17	18	19	20	13
	De R\$ 1.531,00 a R\$ 2.550,00	16	17	19	17	33	16	14	15	17	15
	De R\$ 2.551,00 até R\$ 5.100,00	10	10	6	19	14	13	9	10	10	8
	De R\$ 5.101,00 até R\$ 10.200,00	3	3	3	11	11	5	3	3	4	7
	De R\$ 10.201,00 até R\$ 25.500,00	1	1	1	1	5	2	1	1	1	5
	R\$ 25.501,00 ou mais	0						0	0		
	Não sabe	3	3	1	1	5	2	4	3	4	6
PARTIDO DE PREFERÊNCIA	nenhum/ não tem	57						100	54	66	64
	PT	23	100						29	11	
	PMDB	6		100					6	7	5
	PSDB	4			100				3	7	14
	Nomes e referências	3					33		3	2	3
	Outro partido	2					22		2	1	2
	PV	1				100			1	2	3
	PSB	1					11		1	1	1
	DEM (PFL)	1					8		0	1	3
	PDT	1					8		0	1	2
	PTB	1					8		1	1	
	PP (PDS/PPR)	0					5		0	0	1
	Não sabe	0					2		0	0	
	PSOL	0					2		0	0	1
	PL	0					1		0		
REGIÃO DO PAÍS	Sudeste	42	40	25	46	70	43	44	39	50	53
	Sul	14	13	16	14	3	14	15	14	16	19
	Nordeste	28	30	38	19	16	33	26	32	18	15
	Norte/ Centro oeste	15	17	21	21	11	9	15	15	17	14
	Capital	25	29	22	35	22	21	23	23	27	37
NATUREZA DO MUNICÍPIO	Outros municípios da Região Metropolitana	15	15	12	6	25	16	15	15	14	13
	Interior	61	56	65	59	53	63	62	62	59	49
	Total em %	100	100	100	100	100	100	100	100	100	100
	Base ponderada	2600	602	159	112	38	200	1490	1891	572	122
	Total Nos. absolutos	2600	601	163	115	38	206	1477	1890	574	121

Projeto: PO3500

Base: Total da amostra

Data do campo: 15 e 16/04/2010

P.1 Em outubro haverá eleição para presidente da República. Em quem você pretende votar para presidente na eleição desse ano ?
(Resposta espontânea e única, em %)

		TOTAL	PARTIDO DE PREFERÊNCIA						AVALIAÇÃO DO PRESIDENTE LULA		
			PT	PMDB	PSDB	PV	Outro partido	Nenhum/ não tem	Ótimo/ bom	Regular	Ruim/ péssimo
	Dilma Rousseff	13	30	8	6	3	8	7	16	3	
	José Serra	12	6	19	56	10	18	10	9	20	26
	Lula	7	11	7	4	7	10	5	8	4	2
	Candidato do Lula	3	5	5	2		4	2	4		
	Marina Silva	2	2	0	0	15	2	1	1	2	2
	Candidato do PT	1	3		1		1	1	1	0	
	Ciro Gomes	1	0	1	1	3	2	1	1	1	2
	Em branco	4	2	3	1	19	2	6	4	6	14
	Outras respostas	3	3	5	6	6	5	3	3	4	6
	Não sabe	54	38	50	22	38	47	65	52	60	47
	Não vota mais	0	0					0		0	1
	Total em %	100	100	100	100	100	100	100	100	100	100
	Base ponderada	2600	602	159	112	38	200	1490	1891	572	122
	Total Nos. absolutos	2600	601	163	115	38	206	1477	1890	574	121

Projeto: PO3500

Base: Total da amostra

Data do campo: 15 e 16/04/2010

P.3 Alguns nomes já estão sendo cogitados como candidatos a presidente. Se a eleição para presidente fosse hoje e os candidatos fossem estes _____, em quem você votaria ?
E se os candidatos fossem estes _____, em quem você votaria para presidente ?
(Resposta estimulada e única, em %)

		TOTAL	PARTIDO DE PREFERÊNCIA						AVALIAÇÃO DO PRESIDENTE LULA		
			PT	PMDB	PSDB	PV	Outro partido	Nenhum/ não tem	Ótimo/ bom	Regular	Ruim/ péssimo
CENÁRIO 1	José Serra (PSDB)	38	22	57	75	10	47	39	32	51	58
	Dilma Rousseff (PT)	28	53	19	13	10	21	20	35	10	1
	Marina Silva (PV)	10	9	6	1	61	12	10	9	13	11
	Ciro Gomes (PSB)	9	9	13	6	13	12	9	10	9	8
	Em branco/ nulo/ nenhum	7	4	3	2	6	2	9	6	8	14
	Nao sabe	8	3	2	2		6	12	8	9	8
CENÁRIO 2	José Serra (PSDB)	42	25	64	81	13	52	43	36	55	62
	Dilma Rousseff (PT)	30	57	20	13	13	26	22	37	11	2
	Marina Silva (PV)	12	11	8	1	63	13	12	11	15	14
	Em branco/ nulo/ nenhum	8	4	4	3	8	4	11	7	9	13
	Nao sabe	8	3	4	1	3	5	12	8	10	8
CENÁRIO 3	José Serra (PSDB)	37	22	57	76	13	48	38	32	51	58
	Dilma Rousseff (PT)	28	53	19	11	10	23	21	36	9	1
	Marina Silva (PV)	10	9	7	3	45	10	10	10	12	9
	Ciro Gomes (PSB)	8	8	10	6	15	9	8	8	9	9
	Mario de Oliveira (PT do B)	0	0			2	1	0	0	0	
	Oscar Silva (PHS)	0	0		1			1	0	0	1
	Zé Maria (PSTU)	0	0	1				0	0	0	1
	Américo de Souza (PSL)	0	0	1			1	0	0	0	
	Rui Costa Pimenta (PCO)	0	0					0	0	0	
	José Maria Eymael (PSDC)	0			1		1	0	0	0	
	Levy Fidelix (PRTB)	0						0		0	
	Em branco/ nulo/ nenhum	6	4	3	2	11	2	9	5	8	13
	Nao sabe	8	4	4		3	5	12	8	10	8
CENÁRIO 4	José Serra (PSDB)	40	24	64	80	11	51	41	35	54	62
	Dilma Rousseff (PT)	29	56	19	12	10	24	22	37	11	2
	Marina Silva (PV)	11	10	7	2	62	13	11	11	14	11
	Mario de Oliveira (PT do B)	1	0			2		1	0	0	3
	Zé Maria (PSTU)	1	1	1				0	1	0	1
	Oscar Silva (PHS)	0	1				1	0	1	0	
	Rui Costa Pimenta (PCO)	0	0	1			1	0	0	1	
	José Maria Eymael (PSDC)	0			1		1	0	0	0	
	Américo de Souza (PSL)	0	0					0	0	0	
	Levy Fidelix (PRTB)	0	0					0	0	0	
	Em branco/ nulo/ nenhum	8	4	4	2	11	3	10	7	10	15
	Nao sabe	9	4	4	2	3	6	12	8	10	7
	Total em %	100	100	100	100	100	100	100	100	100	100
	Base ponderada	2600	602	159	112	38	200	1490	1891	572	122
	Total Nos. absolutos	2600	601	163	115	38	206	1477	1890	574	121

Projeto: PO3500

Base: Total da amostra

Data do campo: 15 e 16/04/2010

P.4a Em quais desses candidatos _____ você não votaria de jeito nenhum no primeiro turno da eleição para presidente da República ? E qual mais ?
(Resposta espontânea e múltipla, em %)

		TOTAL	PARTIDO DE PREFERÊNCIA						AVALIAÇÃO DO PRESIDENTE LULA		
			PT	PMDB	PSDB	PV	Outro partido	Nenhum/ não tem	Ótimo/ bom	Regular	Ruim/ péssimo
	Ciro Gomes (PSB)	27	33	24	31	29	31	23	27	24	26
	José Serra (PSDB)	24	42	16	5	38	22	20	29	14	10
	Dilma Rousseff (PT)	24	14	35	49	40	29	24	18	39	49
	Marina Silva (PV)	20	20	23	29	5	28	18	20	18	18
	Rui Costa Pimenta (PCO)	17	21	17	28	19	20	15	18	17	18
	Levy Fidelix (PRTB)	17	21	19	25	22	21	14	18	17	12
	José Maria Eymael (PSDC)	17	20	14	29	24	26	14	17	17	16
	Zé Maria (PSTU)	17	21	21	23	22	26	14	18	16	10
	Oscar Silva (PHS)	16	19	19	19	19	22	14	17	15	12
	Mario de Oliveira (PT do B)	16	19	19	24	19	19	13	17	14	12
	Américo de Souza (PSL)	16	18	16	21	21	22	13	16	13	13
	Votaria em qualquer um/ não rejeita nenhum	10	5	12	4	8	5	13	11	7	8
	Rejeita todos/ não votaria em nenhum	3	0	1			0	4	2	3	10
	Não sabe	9	5	5	2	3	6	11	8	10	9
	Total em %	100	100	100	100	100	100	100	100	100	100
	Base ponderada	2600	602	159	112	38	200	1490	1891	572	122
	Total Nos. absolutos	2600	601	163	115	38	206	1477	1890	574	121

Projeto: PO3500

Base: Total da amostra

Data do campo: 15 e 16/04/2010

P.5 Se o segundo turno da eleição para presidente fosse hoje e a disputa ficasse apenas entre _____,
em quem você votaria ?
(Resposta estimulada e única, em %)

		TOTAL	PARTIDO DE PREFERÊNCIA						AVALIAÇÃO DO PRESIDENTE LULA		
			PT	PMDB	PSDB	PV	Outro partido	Nenhum/ não tem	Ótimo/ bom	Regular	Ruim/ péssimo
SITUAÇÃO A	José Serra	50	31	71	85	35	60	52	43	67	76
	Dilma Rousseff	40	66	25	12	36	37	33	48	20	6
	Em branco/ nulo/ nenhum	5	2	4	2	29	3	7	4	8	13
	Não sabe	5	2	1	1		0	8	5	5	5
SITUAÇÃO B	José Serra	56	47	70	83	37	66	55	53	66	64
	Ciro Gomes	29	41	26	16	46	27	25	32	20	21
	Em branco/ nulo/ nenhum	9	10	4		16	7	10	10	8	10
	Não sabe	6	2	1	1		0	9	6	6	5
SITUAÇÃO C	Dilma Rousseff	47	71	33	32	28	43	41	55	29	14
	Ciro Gomes	36	24	58	50	47	41	36	32	46	52
	Em branco/ nulo/ nenhum	11	4	6	16	22	13	13	8	16	26
	Não sabe	7	2	3	2	3	2	10	6	9	8
	Total em %	100	100	100	100	100	100	100	100	100	100
	Base ponderada	2600	602	159	112	38	200	1490	1891	572	122
	Total Nos. absolutos	2600	601	163	115	38	206	1477	1890	574	121

Projeto: PO3500

Base: Total da amostra

Data do campo: 15 e 16/04/2010

P.6 Vou citar os nomes de alguns candidatos à presidência da República e gostaria que você me dissesse de cada um deles, se conhece ou não conhece mesmo só de ouvir falar. Você conhece _____ :
 Você conhece muito bem, conhece um pouco ou conhece só de ouvir falar o nome ?
 (Resposta estimulada e única, em %)

		TOTAL	PARTIDO DE PREFERÊNCIA						AVALIAÇÃO DO PRESIDENTE LULA		
			PT	PMDB	PSDB	PV	Outro partido	Nenhum/ não tem	Ótimo/ bom	Regular	Ruim/ péssimo
CIRO GOMES	CONHECE	93	95	95	98	100	95	91	93	92	97
	Conhece muito bem	14	14	16	18	40	21	12	14	12	18
	Conhece um pouco	39	46	40	49	34	38	35	38	40	38
	Conhece só de ouvir falar	41	36	39	31	26	35	45	41	39	41
	NÃO CONHECE	7	5	5	2		5	9	7	8	3
DILMA ROUSSEFF	CONHECE	89	93	88	90	93	87	88	90	88	89
	Conhece muito bem	16	24	12	18	42	17	13	17	14	13
	Conhece um pouco	33	40	31	34	38	30	31	33	35	34
	Conhece só de ouvir falar	39	29	46	38	13	39	44	39	39	42
	NÃO CONHECE	11	7	12	10	7	13	12	10	12	11
JOSÉ SERRA	CONHECE	97	97	99	99	100	98	97	97	98	96
	Conhece muito bem	34	36	37	58	56	44	30	33	37	47
	Conhece um pouco	34	35	33	28	37	29	35	34	36	30
	Conhece só de ouvir falar	29	26	29	13	7	24	32	30	25	18
	NÃO CONHECE	3	3	1	1		2	3	3	2	4
MARINA SILVA	CONHECE	63	61	56	66	88	62	64	63	64	65
	Conhece muito bem	9	10	5	9	55	13	8	8	11	10
	Conhece um pouco	21	22	18	33	20	23	20	20	24	24
	Conhece só de ouvir falar	33	29	33	25	13	26	36	34	29	31
	NÃO CONHECE	37	39	44	34	12	38	36	37	36	35
	Total em %	100	100	100	100	100	100	100	100	100	100
	Base ponderada	2600	602	159	112	38	200	1490	1891	572	122
	Total Nos. absolutos	2600	601	163	115	38	206	1477	1890	574	121

Projeto: PO3500

Base: Total da amostra

Data do campo: 15 e 16/04/2010

P.7 O apoio do presidente Lula a um candidato a presidente nas eleições desse ano
(Resposta estimulada e única, em %)

		TOTAL	PARTIDO DE PREFERÊNCIA						AVALIAÇÃO DO PRESIDENTE LULA		
			PT	PMDB	PSDB	PV	Outro partido	Nenhum/ não tem	Ótimo/ bom	Regular	Ruim/ péssimo
	Levaria você a escolher esse candidato com certeza	38	61	32	11	10	39	32	48	13	2
	Talvez faça você votar nesse candidato	27	25	29	27	37	24	28	28	29	11
	Você não votaria em um candidato apoiado pelo presidente	27	11	31	56	45	31	30	17	47	79
	Outras respostas	3	1	4	3	5	2	4	3	3	4
	Não sabe	5	2	4	3	3	4	6	4	7	3
	Total em %	100	100	100	100	100	100	100	100	100	100
	Base ponderada	2600	602	159	112	38	200	1490	1891	572	122
	Total Nos. absolutos	2600	601	163	115	38	206	1477	1890	574	121

Projeto: PO3496

Base: Total da amostra

Data do campo: 15 e 16/04/2010

P.8 Pelo o que você sabe, qual destes candidatos o presidente Lula está apoiando ?
(Resposta estimulada e única, em %)

		TOTAL	PARTIDO DE PREFERÊNCIA						AVALIAÇÃO DO PRESIDENTE LULA		
			PT	PMDB	PSDB	PV	Outro partido	Nenhum/ não tem	Ótimo/ bom	Regular	Ruim/ péssimo
	Dilma Rousseff	61	71	57	88	88	61	55	62	60	63
	Jose Serra	5	5	7	3		8	4	5	4	4
	Marina Silva	3	3	5	2	3	6	3	3	3	3
	Ciro Gomes	2	3	2		2	2	2	2	3	2
	Nenhum	0					0	1	0	0	
	Não sabe	28	18	29	6	7	22	35	27	30	28
	Total em %	100	100	100	100	100	100	100	100	100	100
	Base ponderada	2600	602	159	112	38	200	1490	1891	572	122
	Total Nos. absolutos	2600	601	163	115	38	206	1477	1890	574	121

Projeto: PO3500

Base: Total da amostra

Data do campo: 15 e 16/04/2010

**P.9 Você sabe qual é o partido do/da ?
(Resposta espontânea e única, em %)**

		TOTAL	PARTIDO DE PREFERÊNCIA						AVALIAÇÃO DO PRESIDENTE LULA		
			PT	PMDB	PSDB	PV	Outro partido	Nenhum/ não tem	Ótimo/ bom	Regular	Ruim/ péssimo
CIRO GOMES	PSB	7	8	7	11	19	11	5	7	5	8
	Outro partido	6	9	9	9	7	8	4	6	7	5
	Não sabe	87	83	83	80	74	81	91	87	88	86
DILMA ROUSSEFF	PT	47	62	39	77	71	44	39	47	46	48
	Outro partido	2	2	2	1		5	2	2	1	1
	Não sabe	51	36	59	22	29	51	60	51	53	51
JOSÉ SERRA	PSDB	28	31	31	75	63	30	22	29	27	36
	Outro partido	9	13	10	4	10	14	6	9	9	8
	Não sabe	63	55	59	20	28	57	71	63	64	56
MARINA SILVA	PV	20	24	18	36	69	18	16	19	22	19
	Outro partido	4	7	3	5		6	2	4	4	1
	Não sabe	76	70	79	59	31	75	82	77	74	80
	Total em %	100	100	100	100	100	100	100	100	100	100
	Base ponderada	2600	602	159	112	38	200	1490	1891	572	122
	Total Nos. absolutos	2600	601	163	115	38	206	1477	1890	574	121

Projeto: PO3500

Base: Total da amostra

Data do campo: 15 e 16/04/2010

PERFIL DA AMOSTRA

(Resposta em %)

		TOTAL	GRAU DE CONHECIMENTO SOBRE OS DESLIZAMENTOS DE TERRA NO RIO DE JANEIRO					GRAU DE CONHECIMENTO SOBRE AS INUNDAÇÕES OCORRIDAS EM SÃO PAULO				
			TOMOU CONHECIMENTO	Esta bem informado	Esta mais ou menos informado	Esta mal informado	NÃO TOMOU CONHECIMENTO	TOMOU CONHECIMENTO	Esta bem informado	Esta mais ou menos informado	Esta mal informado	NÃO TOMOU CONHECIMENTO
SEXO	Masculino	49	49	50	47	51	53	48	49	48	46	56
	Feminino	51	51	50	53	49	47	52	51	52	54	44
IDADE	16 a 24 anos	25	24	23	26	23	33	23	21	25	25	36
	25 a 34 anos	23	23	23	23	21	20	23	23	23	18	24
	35 a 44 anos	20	20	21	19	20	16	20	22	19	20	16
	45 a 59 anos	19	19	20	20	13	15	20	21	21	17	11
	60 anos ou mais	13	13	13	12	23	16	13	13	12	20	13
ESCOLARIDADE	Fundamental	45	44	34	48	71	80	43	31	47	65	62
	Médio	41	42	45	42	24	19	42	45	42	32	33
	Superior	14	14	21	10	5	1	15	24	12	3	5
OCUPAÇÃO PRINCIPAL	PEA	70	71	72	71	65	62	71	73	71	61	68
	Assalariado registrado	23	24	24	24	22	13	24	27	24	16	16
	Assalariado sem registro	11	11	9	12	11	14	10	9	11	10	14
	Funcionário público	6	6	7	6	3		6	7	6	5	3
	Autônomo regular (Paga ISS)	5	5	6	4	5	4	5	6	5	4	3
	Profissional liberal (autônomo universitário)	1	1	2	0	0	1	1	2	1		0
	Empresário	2	2	3	1	0		2	3	1	1	1
	Free-lance/ bico	15	15	12	16	16	20	14	12	15	16	21
	Estagiário/ aprendiz (remunerado)	1	1	1	1			1	0	1	1	0
	Outros PEA	1	1	2	1	2	1	1	1	1	1	2
	Desempregado (procura emprego)	6	6	6	5	6	9	6	5	6	6	7
	NÃO PEA	30	29	28	29	35	38	29	27	29	39	32
	Dona de casa	9	9	9	9	10	14	10	8	10	14	7
	Aposentado	11	11	12	9	15	11	11	11	10	15	10
	Estudante	7	7	6	8	4	9	7	6	7	8	11
	Vive de rendas	0	0	0	0	0	1	0		0	0	1
	Outros NAO PEA	1	1	1	1	3		1	1	1	1	2
	Desempregado (Não procura emprego)	2	2	1	2	2	3	2	1	2	1	2

Projeto: PO3500

Base: Total da amostra

Data do campo: 15 e 16/04/2010

PERFIL DA AMOSTRA

(Resposta em %)

		TOTAL	GRAU DE CONHECIMENTO SOBRE OS DESLIZAMENTOS DE TERRA NO RIO DE JANEIRO					GRAU DE CONHECIMENTO SOBRE AS INUNDAÇÕES OCORRIDAS EM SÃO PAULO				
			TOMOU CONHECIMENTO	Esta bem informado	Esta mais ou menos informado	Esta mal informado	NÃO TOMOU CONHECIMENTO	TOMOU CONHECIMENTO	Esta bem informado	Esta mais ou menos informado	Esta mal informado	NÃO TOMOU CONHECIMENTO
RENDIA FAMILIAR MENSAL	Até R\$ 1.020,00	48	47	39	50	70	74	46	36	50	63	62
	De R\$ 1.021,00 até R\$ 1.530,00	19	19	20	19	13	11	20	21	20	14	13
	De R\$ 1.531,00 a R\$ 2.550,00	16	16	17	16	9	7	16	18	15	13	12
	De R\$ 2.551,00 até R\$ 5.100,00	10	10	13	8	5	2	10	14	9	5	6
	De R\$ 5.101,00 até R\$ 10.200,00	3	3	6	2	1	0	3	6	2	3	2
	De R\$ 10.201,00 até R\$ 25.500,00	1	1	2	1			1	2	0	0	1
	R\$ 25.501,00 ou mais	0	0		0			0		0		
	Não sabe	3	3	3	4	2	5	3	3	4	2	3
PARTIDO DE PREFERÊNCIA	nenhum/ não tem	57	57	52	59	68	71	57	51	58	67	60
	PT	23	24	24	25	15	11	23	24	25	15	21
	PMDB	6	6	7	5	4	9	6	7	5	6	6
	PSDB	4	4	6	3	4	2	4	6	4	3	3
	Nomes e referências	3	3	3	2	4	2	2	3	2	3	4
	Outro partido	2	2	2	2	1	1	2	2	2	3	1
	PV	1	1	2	1	1		2	2	1	1	0
	PSB	1	1	1	1	0	1	1	1	1	1	0
	DEM (PFL)	1	1	1	0	0	1	1	1	0	0	1
	PDT	1	1	1	0	0		1	1	1		1
	PTB	1	1	1	0	0	1	1	1	0		1
	PP (PDS/PPR)	0	0	0	1	0		0	0	1	0	
	Não sabe	0	0	0	0			0	0	0		
	PSOL	0	0	0	0		1	0	0	0		1
	PL	0	0		0			0		0		
REGIÃO DO PAÍS	Sudeste	42	43	48	40	37	23	44	50	41	38	30
	Sul	14	15	15	14	16	11	15	16	15	14	10
	Nordeste	28	27	25	29	31	43	26	22	28	31	41
	Norte/ Centro oeste	15	15	13	16	16	22	15	13	16	17	19
NATUREZA DO MUNICÍPIO	Capital	25	25	31	21	18	16	26	33	22	19	18
	Outros municípios da Região											
	Metropolitana	15	15	15	15	10	11	14	14	16	11	16
	Interior	61	60	54	64	72	73	60	53	62	70	66
	Total em %	100	100	100	100	100	100	100	100	100	100	100
	Base ponderada	2600	2504	1059	1229	216	96	2310	796	1268	246	290
	Total Nos. absolutos	2600	2501	1059	1228	214	99	2309	792	1270	247	291

Projeto: PO3500

Base: Total da amostra

Data do campo: 15 e 16/04/2010

P.1 Em outubro haverá eleição para presidente da República. Em quem você pretende votar para presidente na eleição desse ano ?
(Resposta espontânea e única, em %)

		TOTAL	GRAU DE CONHECIMENTO SOBRE OS DESLIZAMENTOS DE TERRA NO RIO DE JANEIRO					GRAU DE CONHECIMENTO SOBRE AS INUNDAÇÕES OCORRIDAS EM SÃO PAULO				
			TOMOU CONHECIMENTO	Esta bem informado	Esta mais ou menos informado	Esta mal informado	NÃO TOMOU CONHECIMENTO	TOMOU CONHECIMENTO	Esta bem informado	Esta mais ou menos informado	Esta mal informado	NÃO TOMOU CONHECIMENTO
	Dilma Rousseff	13	13	15	12	7	2	13	16	13	7	6
	José Serra	12	12	15	11	3	7	13	17	11	11	5
	Lula	7	7	7	6	10	9	7	7	6	7	10
	Candidato do Lula	3	3	3	3	2	6	3	3	3	3	2
	Marina Silva	2	2	2	1			2	2	2	1	
	Candidato do PT	1	1	1	1	1		1	2	1	2	0
	Ciro Gomes	1	1	1	0		1	1	1	1		1
	Em branco	4	5	6	4	4	1	4	6	4	3	5
	Outras respostas	3	3	3	3	4	3	3	3	3	3	3
	Não sabe	54	53	46	57	68	71	52	42	56	64	69
	Não vota mais	0	0	0	0			0	0	0		
	Total em %	100	100	100	100	100	100	100	100	100	100	100
	Base ponderada	2600	2504	1059	1229	216	96	2310	796	1268	246	290
	Total Nos. absolutos	2600	2501	1059	1228	214	99	2309	792	1270	247	291

Projeto: PO3500

Base: Total da amostra

Data do campo: 15 e 16/04/2010

P.3 Alguns nomes já estão sendo cogitados como candidatos a presidente. Se a eleição para presidente fosse hoje e os candidatos fossem estes _____, em quem você votaria ?
E se os candidatos fossem estes _____, em quem você votaria para presidente ?
(Resposta estimulada e única, em %)

		TOTAL	GRAU DE CONHECIMENTO SOBRE OS DESLIZAMENTOS DE TERRA NO RIO DE JANEIRO					GRAU DE CONHECIMENTO SOBRE AS INUNDAÇÕES OCORRIDAS EM SÃO PAULO				
			TOMOU CONHECIMENTO	Esta bem informado	Esta mais ou menos informado	Esta mal informado	NÃO TOMOU CONHECIMENTO	TOMOU CONHECIMENTO	Esta bem informado	Esta mais ou menos informado	Esta mal informado	NÃO TOMOU CONHECIMENTO
CENÁRIO 1	José Serra (PSDB)	38	38	36	39	36	36	38	38	37	43	37
	Dilma Rousseff (PT)	28	28	31	27	22	18	28	30	29	18	24
	Marina Silva (PV)	10	10	12	9	7	16	10	12	9	10	12
	Ciro Gomes (PSB)	9	9	10	9	9	10	9	8	10	8	11
	Em branco/ nulo/ nenhum	7	7	6	8	8	5	7	6	7	8	6
	Nao sabe	8	8	5	9	17	14	8	6	8	13	11
CENÁRIO 2	José Serra (PSDB)	42	42	40	44	40	43	42	40	41	46	43
	Dilma Rousseff (PT)	30	30	33	29	24	19	31	33	31	20	23
	Marina Silva (PV)	12	12	15	11	7	17	12	14	10	10	16
	Em branco/ nulo/ nenhum	8	8	7	8	9	7	8	7	8	9	7
	Nao sabe	8	8	5	9	20	14	8	5	9	15	11
CENÁRIO 3	José Serra (PSDB)	37	37	36	38	37	36	37	37	37	42	38
	Dilma Rousseff (PT)	28	28	30	27	23	18	29	30	30	18	23
	Marina Silva (PV)	10	10	12	9	6	12	10	11	9	9	12
	Ciro Gomes (PSB)	8	8	8	9	8	10	9	8	9	8	6
	Mario de Oliveira (PT do B)	0	0	0	0	1		0	0	0	1	1
	Oscar Silva (PHS)	0	0	0	0		3	0	0	0		1
	Zé Maria (PSTU)	0	0	0	0	0	1	0	0	0	0	1
	Américo de Souza (PSL)	0	0	0	0	1	0	0	0	0	0	1
	Rui Costa Pimenta (PCO)	0	0	0	0		1	0		0	1	1
	José Maria Eymael (PSDC)	0	0	0	0		1	0	0	0		0
	Levy Fidelix (PRTB)	0	0	0		0		0	0			
	Em branco/ nulo/ nenhum	6	6	6	7	6	4	6	7	6	7	5
	Nao sabe	8	8	5	9	17	13	8	5	9	13	11
CENÁRIO 4	José Serra (PSDB)	40	40	39	42	38	37	40	40	40	45	39
	Dilma Rousseff (PT)	29	30	32	29	25	18	30	32	31	18	23
	Marina Silva (PV)	11	11	14	10	7	14	11	13	10	8	14
	Mario de Oliveira (PT do B)	1	0	0	0	1	3	0	0	0	1	3
	Zé Maria (PSTU)	1	0	0	1		2	0	1	0	0	1
	Oscar Silva (PHS)	0	0	1	0		1	0	0	0	1	0
	Rui Costa Pimenta (PCO)	0	0	1	0	0		0	0	1	0	
	José Maria Eymael (PSDC)	0	0	0	0	0	6	0	0	0	1	1
	Américo de Souza (PSL)	0	0	0	0			0	0	0	0	1
	Levy Fidelix (PRTB)	0	0	0	0	0		0	0	0	0	0
	Em branco/ nulo/ nenhum	8	8	7	8	9	6	8	8	8	9	6
	Nao sabe	9	9	6	9	19	14	8	5	9	15	12
	Total em %	100	100	100	100	100	100	100	100	100	100	100
	Base ponderada	2600	2504	1059	1229	216	96	2310	796	1268	246	290
	Total Nos. absolutos	2600	2501	1059	1228	214	99	2309	792	1270	247	291

Projeto: PO3500

Data do campo: 15 e 16/04/2010

P.4a Em quais desses candidatos _____ você não votaria de jeito nenhum no primeiro turno da eleição para presidente da República ? E qual mais ?
(Resposta espontânea e múltipla, em %)

		TOTAL	GRAU DE CONHECIMENTO SOBRE OS DESLIZAMENTOS DE TERRA NO RIO DE JANEIRO					GRAU DE CONHECIMENTO SOBRE AS INUNDAÇÕES OCORRIDAS EM SÃO PAULO				
			TOMOU CONHECIMENTO	Esta bem informado	Esta mais ou menos informado	Esta mal informado	NÃO TOMOU CONHECIMENTO	TOMOU CONHECIMENTO	Esta bem informado	Esta mais ou menos informado	Esta mal informado	NÃO TOMOU CONHECIMENTO
	Ciro Gomes (PSB)	27	27	27	27	21	24	27	29	26	23	26
	José Serra (PSDB)	24	25	28	23	16	20	25	30	24	17	19
	Dilma Rousseff (PT)	24	24	26	23	16	20	24	29	22	18	23
	Marina Silva (PV)	20	19	19	20	19	28	20	20	20	16	20
	Rui Costa Pimenta (PCO)	17	17	22	16	9	18	18	22	16	14	16
	Levy Fidelix (PRTB)	17	17	21	16	10	14	18	23	16	11	14
	José Maria Eymael (PSDC)	17	17	20	16	9	15	18	22	16	12	13
	Zé Maria (PSTU)	17	17	20	16	10	19	17	19	17	13	18
	Oscar Silva (PHS)	16	16	19	16	6	19	16	19	16	12	18
	Mario de Oliveira (PT do B)	16	16	18	15	8	17	16	18	15	11	15
	Américo de Souza (PSL)	16	15	18	14	10	18	15	18	15	10	16
	Votaria em qualquer um/ não rejeita nenhum	10	10	7	11	18	13	10	6	11	17	11
	Rejeita todos/ não votaria em nenhum	3	3	2	3	4	1	3	2	3	4	2
	Não sabe	9	8	5	10	17	17	8	5	9	15	11
	Total em %	100	100	100	100	100	100	100	100	100	100	100
	Base ponderada	2600	2504	1059	1229	216	96	2310	796	1268	246	290
	Total Nos. absolutos	2600	2501	1059	1228	214	99	2309	792	1270	247	291

Projeto: PO3500

Base: Total da amostra

Data do campo: 15 e 16/04/2010

P.5 Se o segundo turno da eleição para presidente fosse hoje e a disputa ficasse apenas entre _____, em quem você votaria ?
(Resposta estimulada e única, em %)

		TOTAL	GRAU DE CONHECIMENTO SOBRE OS DESLIZAMENTOS DE TERRA NO RIO DE JANEIRO					GRAU DE CONHECIMENTO SOBRE AS INUNDAÇÕES OCORRIDAS EM SÃO PAULO				
			TOMOU CONHECIMENTO	Esta bem informado	Esta mais ou menos informado	Esta mal informado	NÃO TOMOU CONHECIMENTO	TOMOU CONHECIMENTO	Esta bem informado	Esta mais ou menos informado	Esta mal informado	NÃO TOMOU CONHECIMENTO
SITUAÇÃO A	José Serra	50	50	49	51	48	51	49	49	49	54	53
	Dilma Rousseff	40	40	43	39	33	33	40	42	41	31	35
	Em branco/ nulo/ nenhum	5	5	6	5	7	3	6	6	5	7	4
	Não sabe	5	5	3	5	12	13	5	3	5	8	8
SITUAÇÃO B	José Serra	56	56	55	59	51	49	56	54	57	55	57
	Ciro Gomes	29	29	33	26	23	29	29	33	27	23	27
	Em branco/ nulo/ nenhum	9	9	9	9	11	6	10	10	10	11	5
	Não sabe	6	6	3	6	15	16	6	4	6	11	10
SITUAÇÃO C	Dilma Rousseff	47	47	49	47	42	38	47	47	49	40	44
	Ciro Gomes	36	36	36	36	30	37	36	37	34	38	35
	Em branco/ nulo/ nenhum	11	11	11	10	14	9	11	11	11	11	9
	Não sabe	7	6	4	7	13	15	6	4	6	11	12
	Total em %	100	100	100	100	100	100	100	100	100	100	100
	Base ponderada	2600	2504	1059	1229	216	96	2310	796	1268	246	290
	Total Nos. absolutos	2600	2501	1059	1228	214	99	2309	792	1270	247	291

Projeto: PO3500

Base: Total da amostra

Data do campo: 15 e 16/04/2010

P.6 Vou citar os nomes de alguns candidatos à presidência da República e gostaria que você me dissesse de cada um deles, se conhece ou não conhece mesmo só de ouvir falar. Você conhece _____;
 Você conhece muito bem, conhece um pouco ou conhece só de ouvir falar o nome ?
 (Resposta estimulada e única, em %)

		TOTAL	GRAU DE CONHECIMENTO SOBRE OS DESLIZAMENTOS DE TERRA NO RIO DE JANEIRO					GRAU DE CONHECIMENTO SOBRE AS INUNDAÇÕES OCORRIDAS EM SÃO PAULO				
			TOMOU CONHECIMENTO	Esta bem informado	Esta mais ou menos informado	Esta mal informado	NÃO TOMOU CONHECIMENTO	TOMOU CONHECIMENTO	Esta bem informado	Esta mais ou menos informado	Esta mal informado	NÃO TOMOU CONHECIMENTO
CIRO GOMES	CONHECE	93	94	96	92	89	73	94	96	93	91	84
	Conhece muito bem	14	14	22	9	6	9	15	24	11	7	7
	Conhece um pouco	39	40	45	38	21	12	41	46	21	40	23
	Conhece só de ouvir falar	41	40	29	46	61	52	39	27	43	56	54
	NÃO CONHECE	7	6	4	8	11	27	6	4	7	9	16
DILMA ROUSSEFF	CONHECE	89	90	93	88	83	66	91	94	90	87	75
	Conhece muito bem	16	17	26	11	6	4	18	29	13	5	6
	Conhece um pouco	33	34	37	34	22	17	35	36	36	24	21
	Conhece só de ouvir falar	39	39	31	44	54	45	38	29	40	58	48
	NÃO CONHECE	11	10	7	12	17	34	9	6	10	13	25
JOSÉ SERRA	CONHECE	97	98	98	98	95	85	98	98	98	96	92
	Conhece muito bem	34	35	50	26	14	16	37	53	31	15	15
	Conhece um pouco	34	35	29	39	36	23	35	29	38	38	32
	Conhece só de ouvir falar	29	28	19	32	45	46	26	17	29	42	45
	NÃO CONHECE	3	2	2	2	5	15	2	2	2	4	8
MARINA SILVA	CONHECE	63	64	70	59	57	49	65	70	63	57	51
	Conhece muito bem	9	9	16	5	4	2	10	17	7	2	4
	Conhece um pouco	21	22	26	20	11	7	22	28	21	12	13
	Conhece só de ouvir falar	33	33	29	35	42	40	33	26	36	42	34
	NÃO CONHECE	37	36	30	41	43	51	35	30	37	43	49
	Total em %	100	100	100	100	100	100	100	100	100	100	100
	Base ponderada	2600	2504	1059	1229	216	96	2310	796	1268	246	290
	Total Nos. absolutos	2600	2501	1059	1228	214	99	2309	792	1270	247	291

Projeto: PO3500

Base: Total da amostra

Data do campo: 15 e 16/04/2010

P.7 O apoio do presidente Lula a um candidato a presidente nas eleições desse ano
(Resposta estimulada e única, em %)

		TOTAL	GRAU DE CONHECIMENTO SOBRE OS DESLIZAMENTOS DE TERRA NO RIO DE JANEIRO					GRAU DE CONHECIMENTO SOBRE AS INUNDAÇÕES OCORRIDAS EM SÃO PAULO				
			TOMOU CONHECIMENTO	Esta bem informado	Esta mais ou menos informado	Esta mal informado	NÃO TOMOU CONHECIMENTO	TOMOU CONHECIMENTO	Esta bem informado	Esta mais ou menos informado	Esta mal informado	NÃO TOMOU CONHECIMENTO
	Levaria você a escolher esse candidato com certeza	38	38	35	39	44	49	37	35	38	40	47
	Talvez faça você votar nesse candidato	27	28	26	29	30	21	28	25	29	30	23
	Você não votaria em um candidato apoiado pelo presidente	27	27	32	25	17	17	28	34	25	21	21
	Outras respostas	3	3	4	3	1	1	3	4	3	3	2
	Não sabe	5	4	3	5	8	12	4	2	5	6	7
	Total em %	100	100	100	100	100	100	100	100	100	100	100
	Base ponderada	2600	2504	1059	1229	216	96	2310	796	1268	246	290
	Total Nos. absolutos	2600	2501	1059	1228	214	99	2309	792	1270	247	291

Projeto: PO3496

Base: Total da amostra

Data do campo: 15 e 16/04/2010

P.8 Pelo o que você sabe, qual destes candidatos o presidente Lula está apoiando ?
(Resposta estimulada e única, em %)

		TOTAL	GRAU DE CONHECIMENTO SOBRE OS DESLIZAMENTOS DE TERRA NO RIO DE JANEIRO					GRAU DE CONHECIMENTO SOBRE AS INUNDAÇÕES OCORRIDAS EM SÃO PAULO				
			TOMOU CONHECIMENTO	Esta bem informado	Esta mais ou menos informado	Esta mal informado	NÃO TOMOU CONHECIMENTO	TOMOU CONHECIMENTO	Esta bem informado	Esta mais ou menos informado	Esta mal informado	NÃO TOMOU CONHECIMENTO
	Dilma Rousseff	61	62	72	58	40	24	64	75	62	41	36
	Jose Serra	5	5	5	4	8	12	5	3	5	7	7
	Marina Silva	3	3	3	3	6		3	3	3	4	4
	Ciro Gomes	2	2	2	2	2	5	2	2	2	2	6
	Nenhum	0	0	0	0	1	0	0	0	0	0	1
	Não sabe	28	27	18	32	43	58	26	17	28	46	46
	Total em %	100	100	100	100	100	100	100	100	100	100	100
	Base ponderada	2600	2504	1059	1229	216	96	2310	796	1268	246	290
	Total Nos. absolutos	2600	2501	1059	1228	214	99	2309	792	1270	247	291

Projeto: PO3500

Base: Total da amostra

Data do campo: 15 e 16/04/2010

		TOTAL	GRAU DE CONHECIMENTO SOBRE OS DESLIZAMENTOS DE TERRA NO RIO DE JANEIRO					GRAU DE CONHECIMENTO SOBRE AS INUNDAÇÕES OCORRIDAS EM SÃO PAULO				
			TOMOU CONHECIMENTO	Esta bem informado	Esta mais ou menos informado	Esta mal informado	NÃO TOMOU CONHECIMENTO	TOMOU CONHECIMENTO	Esta bem informado	Esta mais ou menos informado	Esta mal informado	NÃO TOMOU CONHECIMENTO
CIRO GOMES	PSB	7	7	10	5	1		7	12	6	0	1
	Outro partido	6	6	8	5	4	2	6	7	7	3	3
	Não sabe	87	87	82	90	95	98	86	81	87	97	96
DILMA ROUSSEFF	PT	47	48	59	42	27	8	50	61	47	29	22
	Outro partido	2	2	2	2	1	1	2	2	2	1	2
	Não sabe	51	50	39	55	72	90	48	37	51	70	76
JOSÉ SERRA	PSDB	28	29	39	24	11	8	31	44	26	13	10
	Outro partido	9	9	10	8	8	7	9	9	9	9	8
	Não sabe	63	62	51	69	81	85	61	48	65	78	82
MARINA SILVA	PV	20	20	30	15	6	1	21	33	17	6	5
	Outro partido	4	4	4	4	2	1	4	5	4	4	3
	Não sabe	76	76	66	81	92	98	75	63	79	90	91
	Total em %	100	100	100	100	100	100	100	100	100	100	100
	Base ponderada	2600	2504	1059	1229	216	96	2310	796	1268	246	290
	Total Nos. absolutos	2600	2501	1059	1228	214	99	2309	792	1270	247	291

Projeto: PO3500
Base: Total da amostra
Data do campo: 15 e 16/04/2010