

BRASIL

ELEIÇÕES 2014

Datafolha
INSTITUTO DE PESQUISAS



Intenção de voto para presidente da República

PO813751

15 e 16/07/2014

COM 36% DAS INTENÇÕES DE VOTO, DILMA LIDERA APÓS INÍCIO OFICIAL DA CAMPANHA ELEITORAL ***Petista tem mesmo percentual de preferência do que adversários somados***

Na primeira pesquisa Datafolha após o registro oficial das candidaturas, a atual presidente, Dilma Rousseff (PT), mantém-se à frente dos adversários, apesar da oscilação negativa no seu desempenho. No levantamento atual, realizado nos dias 15 e 16 de julho, a petista obteve 36% das intenções de voto, resultado que mostra oscilação dentro na margem de erro na comparação com pesquisa feita entre 1 e 2 de julho (38%). O candidato do PSDB, com 20% atualmente, repetiu o desempenho do início de julho (20%), e Eduardo Campos (PSB) também ficou estável (tinha 9%, e agora tem 8%).

Em um patamar mais baixo de intenção de voto aparecem pastor Everaldo Pereira (PSC), com 3%; e José Maria (PSTU), Luciana Genro (PSol), Eduardo Jorge (PV), Rui Costa Pimenta (PCO), e Eymael (PSDC), com 1% cada. Os candidatos Levy Fidelix (PRTB) e Mauro Iasi (PCB) não atingiram 1%. Uma parcela de 13% dos eleitores votariam em branco ou anulariam o voto, e 14% estão indecisos.

Juntos, os adversários de Dilma tem, neste momento, o mesmo percentual de intenção de votos da petista: 36%.

Na comparação com o início de julho, a preferência por Dilma sofreu baixa mais intensa entre as mulheres (de 38% para 34%), na faixa do eleitorado que tem de 35 a 44 anos (de 40% para 36%) e no Nordeste (de 55% para 49%). Nessa região, cresceu de 16% para 21% a soma de votos em branco, nulos e a fatia de eleitores indecisos, e Eduardo Campos oscilou de 11% para 12%. No Centro-Oeste, a taxa de eleitores indecisos teve alta de 5 pontos, indo de 11% para 16%, enquanto no Norte a alta na parcela de indecisos foi de 9% para 15%.

Na pesquisa espontânea, sem a apresentação de nenhum nome aos eleitores, a preferência por Dilma Rousseff caiu de 25% para 22% desde o início de julho, e voltou a subir no mesmo período o índice dos que não sabem indicar espontaneamente nenhum nome (de 48% para 54%). O nome de Aécio Neves é citado espontaneamente por 9% (mesmo índice do início de julho), e em seguida aparecem Eduardo Campos (2%, ante 3% no levantamento anterior) e Lula (1%).

Nas simulações de segundo turno, pela primeira vez Aécio Neves aparece em situação de empate técnico, no limite da margem de erro, com Dilma. Numa eventual disputa entre eles, a petista teria 44% dos votos, e o tucano, 40%, com 10% de votos em branco ou nulos e 5% de indecisos. Na comparação com o levantamento anterior, Dilma oscilou negativamente (tinha 46%) e Aécio oscilou positivamente (tinha 39%).

A vantagem também diminuiu quando o adversário da atual presidente é o ex-governador de Pernambuco: neste cenário, ela tem 45% das intenções de voto (tinha 48% no início de julho), Campos aparece com 38% (tinha 35%), e 11% votariam em branco ou nulo. Os indecisos somam 6%.

Na comparação com o início de julho, a taxa de rejeição de Dilma Rousseff passou de 32% para 35%, a mais alta entre os candidatos que disputarão a eleição. Em outro patamar, com metade da rejeição da petista, aparecem Pastor Everaldo (18%), Aécio Neves (17%) e Zé Maria (16%). Os candidatos Eymael e Levy Fidelix são rejeitados por 14%, Eduardo Campos e Rui Costa, por 12%, e Luciana Genro, Mauro Iasi e Eduardo Jorge, por 11%. À

exceção de Dilma, a rejeição dos demais nomes na disputa presidencial ficou estável ou oscilou dentro da margem de erro. Uma parcela de 11% do eleitorado não rejeita nenhum dos nomes apresentados, 6% rejeitam todos, e 11% não souberam opinar.



A atual presidente também é a mais conhecida entre os que concorrem à presidência: 99% conhecem Dilma, sendo que 53% a conhecem muito bem, 32%, um pouco, e 15%, só de ouvir falar. Seus dois adversários mais próximos são bem menos conhecidos pelo eleitorado: Aécio, por exemplo, é conhecido por 81%, sendo que somente 17% o conhecem muito bem, e 37% o conhecem só de ouvir falar. No caso de Campos, a taxa de conhecimento é de 59%, mas somente 7% o conhecem muito bem, enquanto 34% tem conhecimento só de ouvir falar.

O Datafolha também mediu o impacto da Copa do Mundo na disputa presidencial, e Dilma é a mais apontada tanto como quem mais se beneficiou quanto como a mais prejudicada pelo evento. De forma geral, 42% dos eleitores apontam que a petista foi quem mais se beneficiou com a Copa, e em seguida aparecem Aécio Neves (7%) e Eduardo Campos (2%). Para 15%, nenhum dos que estão na disputa se beneficiou, e 33% não souberam opinar. Entre os que declaram voto em Aécio, 47% veem Dilma como a mais beneficiada pela Copa, taxa que fica em 48% entre os eleitores de Campos. Na parcela do eleitorado que avalia o governo Dilma como ruim ou péssimo, 47% apontam a petista como a mais beneficiada pela Copa. Entre os que aprovam seu governo, esse índice cai para 38%.

Um em cada quatro (25%) eleitores vê Dilma Rousseff como a mais prejudicada pela Copa. Outros 5% apontam Aécio, e 3%, Campos. Para 20%, nenhum candidato a presidente foi prejudicado pelo evento, e 43% não souberam opinar. Entre os eleitores de Aécio, 32% veem Dilma como a mais prejudicada, e 9% apontam o senador mineiro. Na fatia de eleitores que desaprovam o governo Dilma, 29% apontam-na como a mais prejudicada pela Copa, taxa que fica em 22% entre aqueles que consideram seu governo ótimo ou bom.

São Paulo, 17 de julho de 2014

METODOLOGIA

A pesquisa do Datafolha é um levantamento por amostragem estratificada por sexo e idade com sorteio aleatório dos entrevistados. O universo da pesquisa é composto pelos eleitores **com 16 anos ou mais** do país.

Nesse levantamento realizado **do dia 15 ao dia 16 de julho de 2014**, foram realizadas **5.377 entrevistas** em **223 municípios**, com margem de erro máxima **2 pontos percentuais** para mais ou para menos, considerando um nível de confiança de 95%. Isto significa que se fossem realizados 100 levantamentos com a mesma metodologia, em 95 os resultados estariam dentro da margem de erro prevista.

Essa pesquisa é uma realização da Gerência de Pesquisas de Opinião do Datafolha.

Essa pesquisa está registrada no Tribunal Superior Eleitoral com o número – BR-00219/2014

PERFIL DA AMOSTRA
(Resposta em %)



		TOTAL	SEXO		IDADE					ESCOLARIDADE			RENDA FAMILIAR MENSAL				OCUPAÇÃO PRINCIPAL	
			Mascu- lino	Femi- nino	16 a 24 anos	25 a 34 anos	35 a 44 anos	45 a 59 anos	60 anos ou mais	Funda- mental	Médio	Super- ior	Até 2 S.M.	Mais de 2 a 5 S.M.	Mais de 5 a 10 S.M.	Mais de 10 S.M.	PEA	NÃO PEA
SEXO	Masculino	48	100		50	49	48	47	46	46	50	46	42	52	58	57	54	32
	Feminino	52		100	50	51	52	53	54	54	50	54	58	48	42	43	46	68
IDADE	16 a 24 anos	16	17	16	100					7	25	18	16	17	17	13	16	18
	25 a 34 anos	24	24	23		100				13	30	31	24	25	24	19	30	9
	35 a 44 anos	20	20	20			100			20	19	22	19	20	23	19	24	10
	45 a 59 anos	23	23	24				100		29	20	19	21	25	24	30	25	20
	60 anos ou mais	17	16	18					100	30	7	10	20	13	13	18	6	43
MÉDIA		41,5	41,1	41,9	19,9	29,6	39,6	51,7	67,2	49,1	35,7	38,0	42,2	40,2	40,4	44,0	37,9	50,1
ESCOLARIDADE	Fundamental	40	39	41	17	23	40	50	72	100			57	31	12	10	32	59
	Médio	41	43	40	63	53	39	34	17		100		38	49	39	24	46	29
	Superior	18	18	19	20	24	20	15	11			100	5	20	49	65	21	11
PARTIDO DE PREFERENCIA	PT	16	19	13	13	19	17	18	12	16	17	14	16	16	17	17	17	14
	PSDB	5	7	4	5	5	5	5	7	4	4	11	4	4	11	13	6	4
	PMDB	5	6	4	2	4	6	6	6	5	5	4	5	5	6	4	5	4
	PV	1	1	1	2	1	1				1	1	1	1	1	1	1	
	PDT	1	1			1		1	1	1	1	1	1	1	1		1	1
	PSB	1	1			1	1	1		1	1		1	1	1		1	
	PTB			1	1	1		1			1	1		1	1		1	
	DEM																	
	PSOL											1			1	1		
	PP								1			1			1	1		
	PSD																	
	PRTB																	
	Nenhum/ não tem	66	60	72	73	65	64	63	68	68	66	63	68	66	58	57	64	73
	Nomes e referências	3	2	3	3	2	3	3	3	4	2	1	4	2	2	2	3	3
	Outro partido	1	1	1	1	2	1	1			1	2	1	1	2	3	1	1

Projeto: PO3751

Base: Total da amostra

Data do campo: 15 e 16/07/2014

PERFIL DA AMOSTRA
(Resposta em %)



		TOTAL	SEXO		IDADE					ESCOLARIDADE			RENDA FAMILIAR MENSAL				OCUPAÇÃO PRINCIPAL	
			Mascu- lino	Femi- nino	16 a 24 anos	25 a 34 anos	35 a 44 anos	45 a 59 anos	60 anos ou mais	Funda- mental	Médio	Supe- rior	Até 2 S.M.	Mais de 2 a 5 S.M.	Mais de 5 a 10 S.M.	Mais de 10 S.M.	PEA	NÃO PEA
RELIGIÃO	Católica	59	60	57	53	55	58	63	64	63	56	54	60	57	58	64	58	60
	Evangélica Pentecostal	23	20	25	24	23	25	22	19	25	23	17	26	22	17	12	23	22
	Não tem religião nenhuma	7	9	5	10	9	7	5	4	5	8	9	6	7	8	8	7	5
	Evangélica não Pentecostal	6	5	7	8	7	6	5	5	4	7	7	5	7	7	4	6	6
	Espírita Kardecista / Espiritualista	3	2	3	2	3	2	3	5	1	3	7	1	3	7	6	3	3
	Outra religião	2	1	2	2	2	1	1	2	1	2	2	1	2	1	1	1	2
	Umbanda	1	1	1	1	1	1					2		1	1	2	1	
	Candomblé ou outras religiões afro-brasileiras					1	1					1			1	1		
	É ateu / não acredita em Deus											1			1	2		
	Judaica															1		
COR	Branca	40	40	41	35	39	36	45	47	37	38	55	32	44	53	61	39	44
	Preta	15	16	14	17	17	14	13	13	17	14	12	17	14	10	9	15	14
	Parda	40	40	39	42	40	46	37	34	41	43	30	45	38	33	26	41	37
	Indígena	1	1	1	1	1	1	2	1	1	1	1	1	1	1		1	1
	Amarela/ oriental	2	2	2	4	2	2	1	1	1	3	2	2	2	2	2	2	2
	Não sabe	2	1	2	2	1	2	3	3	3	1	1	3	1	1	2	2	2
REGIÃO	Sudeste	43	43	43	39	41	43	46	47	41	43	50	36	47	52	58	44	42
	Sul	15	15	15	13	14	14	16	16	17	13	14	11	17	18	15	14	17
	Nordeste	27	27	27	30	28	27	25	25	30	28	20	39	20	15	9	27	28
	Centro Oeste	7	7	7	8	8	8	7	6	6	8	10	6	8	9	13	8	6
	Norte	8	8	7	10	8	8	6	6	6	10	7	8	7	6	4	8	8

Projeto: PO3751

Base: Total da amostra

Data do campo: 15 e 16/07/2014

PERFIL DA AMOSTRA
(Resposta em %)



		TOTAL	SEXO		IDADE					ESCOLARIDADE			RENDA FAMILIAR MENSAL				OCUPAÇÃO PRINCIPAL	
			Mascu- lino	Femi- nino	16 a 24 anos	25 a 34 anos	35 a 44 anos	45 a 59 anos	60 anos ou mais	Funda- mental	Médio	Super- rior	Até 2 S.M.	Mais de 2 a 5 S.M	Mais de 5 a 10 S.M.	Mais de 10 S.M.	PEA	NÃO PEA
NATUREZA DO MUNICÍPIO	Capital	24	24	25	24	24	24	24	25	17	27	34	19	25	33	44	25	22
	Outros municípios da Região Metropolitana	16	15	16	15	16	15	16	16	16	16	13	15	16	17	14	15	16
	Interior	60	61	60	61	61	60	60	59	67	57	53	66	59	50	42	60	61
PORTE DO MUNICÍPIO	Até 50 mil habitantes	34	34	34	35	35	32	34	33	42	31	23	44	28	20	12	33	36
	Mais de 50 a 200 mil	21	21	21	22	20	22	20	21	22	21	17	21	21	21	20	21	20
	Mais de 200 a 500 mil	16	15	16	16	15	15	16	16	13	16	20	12	19	18	19	16	16
	Mais de 500 mil habitantes	29	29	30	28	29	31	29	31	22	32	40	23	32	40	49	30	28
OCUPAÇÃO PRINCIPAL	PEA	71	80	62	69	89	85	75	25	57	79	82	63	77	82	77	100	
	Assalariado registrado	26	30	23	31	37	32	24	4	17	34	30	18	36	32	24	37	
	Assalariado sem registro	6	5	6	11	8	4	4	2	5	7	4	7	6	3	2	8	
	Funcionário público	9	9	9	3	10	12	13	4	3	8	23	5	10	20	17	13	
	Autônomo regular (Paga ISS)	7	9	5	1	7	11	10	4	7	8	7	5	8	8	9	10	
	Profissional liberal (autônomo universitário)		1				1	1	1			3			2	4	1	
	Empresário	3	4	2		3	4	4	2	1	3	5	1	2	7	13	4	
	Free-lance/ bico	12	14	9	9	13	14	13	8	16	10	5	16	9	5	5	16	
	Estagiário/ aprendiz (remunerado)	1		1	3							2		1	1	1	1	
	Outros PEA	1	1	1		1		1	1	1			1				1	
	Desempregado (procura emprego)	7	7	7	11	10	7	5		7	8	3	10	4	5	1	10	
	NÃO PEA	29	20	38	31	11	15	25	75	43	21	18	37	23	18	23		100
	Dona de casa	9		17	5	7	11	12	9	15	7	2	13	6	2	2		31
	Aposentado	13	13	13			1	9	64	23	5	8	15	10	9	15		44
	Estudante	5	4	5	24	1	1		1	2	6	6	5	4	5	5		16
	Vive de rendas	1		1				1	1	1	1		1	1				2
	Outros NAO PEA			1				1	1	1			1					2
	Desempregado (Não procura emprego)	2	2	2	2	2	2	2		2	2	1	2	1	1			6

Projeto: PO3751

Base: Total da amostra

Data do campo: 15 a 16/03/2014

www.datafolha.com.br

Datafolha
INSTITUTO DE PESQUISAS

PERFIL DA AMOSTRA
(Resposta em %)



		TOTAL	SEXO		IDADE					ESCOLARIDADE			RENDA FAMILIAR MENSAL				OCUPAÇÃO PRINCIPAL	
			Mascu- lino	Femi- nino	16 a 24 anos	25 a 34 anos	35 a 44 anos	45 a 59 anos	60 anos ou mais	Funda- mental	Médio	Super- rior	Até 2 S.M.	Mais de 2 a 5 S.M.	Mais de 5 a 10 S.M.	Mais de 10 S.M.	PEA	NÃO PEA
RENDA FAMILIAR MENSAL	Até R\$ 1.448,00	42	37	47	41	43	42	38	50	61	39	11	100				38	54
	De R\$ 1.448,01 até R\$ 2.172,00	22	23	22	22	23	23	24	19	20	27	17		59			24	19
	De R\$ 2.172,01 até R\$ 3.620,00	15	18	13	18	17	14	16	11	10	18	22		41			17	11
	De R\$ 3.620,01 até R\$ 7.240,00	10	12	8	10	10	12	10	8	3	10	27			100		12	6
	De R\$ 7.240,01 até R\$ 14.480,00	4	4	3	3	3	4	5	4	1	2	13				77	4	3
	De R\$ 14.480,01 até R\$ 36.200,00	1	1		1	1		1	1			4				19	1	1
	R\$ 36.200,01 ou mais								1							4		
	Recusa	2	2	2	1	1	2	2	4	2	2	4					2	2
	Não sabe	2	2	3	4	2	1	3	3	3	2	2					2	4
	Total em %	100	100	100	100	100	100	100	100	100	100	100	100	100	100	100	100	100
	Base ponderada	5377	2573	2804	886	1269	1055	1262	904	2154	2231	992	2285	2034	547	259	3815	1562
	Total Nos. absolutos	5377	2547	2830	834	1227	1052	1302	962	2014	2236	1127	2021	2099	646	338	3855	1522

Projeto: PO3751

Base: Total da amostra

Data do campo: 15 e 16/07/2014

PERFIL DA AMOSTRA
(Resposta em %)



		TOTAL	REGIÃO					NATUREZA DO MUNICÍPIO		PORTE DO MUNICÍPIO			
			Sudeste	Sul	Nordeste	Centro Oeste	Norte	Total Região Metropolitana (Capital + Outros da RM)	Interior	Até 50 mil habitantes	Mais de 50 a 200 mil	Mais de 200 a 500 mil	Mais de 500 mil habitantes
SEXO	Masculino	48	48	48	47	47	50	47	48	48	49	47	47
	Feminino	52	52	52	53	53	50	53	52	52	51	53	53
IDADE	16 a 24 anos	16	15	15	19	17	21	16	17	17	17	16	15
	25 a 34 anos	24	23	23	25	24	26	23	24	24	23	23	23
	35 a 44 anos	20	20	19	19	22	20	20	20	18	21	19	20
	45 a 59 anos	23	25	26	22	22	20	24	23	24	22	24	23
	60 anos ou mais	17	18	18	16	14	13	17	17	16	17	17	18
MÉDIA		41,5	42,6	42,5	40,2	40,3	38,9	41,7	41,4	41,2	41,4	41,4	41,9
ESCOLARIDADE	Fundamental	40	38	46	44	33	30	33	45	50	43	34	30
	Médio	41	41	36	42	43	53	45	39	38	42	43	45
	Superior	18	21	18	14	24	17	22	16	12	15	24	25
PARTIDO DE PREFERENCIA	PT	16	16	15	18	14	16	17	15	15	19	16	15
	PSDB	5	7	2	4	8	5	6	5	6	3	6	6
	PMDB	5	4	4	5	7	7	4	6	6	5	4	4
	PV	1	1			2	1	1	1		1	1	1
	PDT	1	1	2			1	1	1		1	1	1
	PSB	1	1		1				1	1	1	1	
	PTB		1			1	1		1	1			1
	DEM				1							1	
	PSOL						1						
	PP			1		1					1		
	PSD												
	PRTB												
	Nenhum/ não tem	66	64	74	65	65	66	66	67	66	66	67	67
	Nomes e referências	3	4	1	3	1	1	2	3	4	1	2	2
	Outro partido	1	1	1	1	1	1	2	1	1	2	1	1

Projeto: PO3751
Base: Total da amostra
Data do campo: 15 e 16/07/2014

PERFIL DA AMOSTRA
(Resposta em %)



		TOTAL	REGIÃO					NATUREZA DO MUNICÍPIO		PORTE DO MUNICÍPIO			
			Sudeste	Sul	Nordeste	Centro Oeste	Norte	Total Região Metropolitana na (Capital + Outros da RM)	Interior	Até 50 mil habitantes	Mais de 50 a 200 mil	Mais de 200 a 500 mil	Mais de 500 mil habitantes
RELIGIÃO	Católica	59	54	65	66	51	52	49	65	70	61	53	47
	Evangélica Pentecostal	23	23	21	18	29	34	26	20	19	24	23	25
	Não tem religião nenhuma	7	7	7	6	8	5	9	5	4	6	8	10
	Evangélica não Pentecostal	6	8	2	6	7	5	7	6	5	6	7	7
	Espirita Kardecista / Espiritualista	3	4	3	1	3	1	4	2	1	2	4	5
	Outra religião	2	2		2	1	3	2	1	1	1	2	2
	Umbanda	1	1	1				1				1	2
	Candomblé ou outras religiões afro-brasileiras				1			1				1	1
	É ateu / não acredita em Deus		1					1					1
	Judaica												
COR	Branca	40	45	73	23	36	16	38	42	40	37	44	41
	Preta	15	15	9	18	14	15	17	13	12	18	14	16
	Parda	40	36	17	50	45	61	40	39	41	42	37	37
	Indígena	1	1		1		3	1	1	1	1	1	1
	Amarela/ oriental	2	2		3	3	2	2	2	2	1	2	3
	Não sabe	2	1		4	2	3	1	2	3	1	2	1
REGIÃO	Sudeste	43	100					52	38	29	39	57	56
	Sul	15		100				11	17	17	17	19	7
	Nordeste	27			100			22	31	38	28	13	21
	Centro Oeste	7				100		8	7	7	6	4	10
	Norte	8					100	7	8	8	10	7	5

Projeto: PO3751
Base: Total da amostra
Data do campo: 15 e 16/07/2014

PERFIL DA AMOSTRA
(Resposta em %)



		TOTAL	REGIÃO					NATUREZA DO MUNICÍPIO		PORTE DO MUNICÍPIO			
			Sudeste	Sul	Nordeste	Centro Oeste	Norte	Total Região Metropolitana (Capital + Outros da RM)	Interior	Até 50 mil habitantes	Mais de 50 a 200 mil	Mais de 200 a 500 mil	Mais de 500 mil habitantes
NATUREZA DO MUNICÍPIO	Capital	24	26	14	21	38	32	61				11	76
	Outros municípios da Região Metropolitana	16	22	14	11	8	6	39		4	21	34	15
	Interior	60	52	72	68	54	62		100	96	79	55	9
PORTE DO MUNICÍPIO	Até 50 mil habitantes	34	23	40	48	33	38	4	54	100			
	Mais de 50 a 200 mil	21	19	24	22	17	27	11	28		100		
	Mais de 200 a 500 mil	16	21	21	8	8	14	18	14			100	
	Mais de 500 mil habitantes	29	38	15	23	42	21	68	4				100
OCUPAÇÃO PRINCIPAL	PEA	71	72	67	70	76	71	72	70	69	72	71	73
	Assalariado registrado	26	31	29	17	35	20	32	23	17	29	31	34
	Assalariado sem registro	6	4	5	9	5	5	5	6	8	5	4	5
	Funcionário público	9	7	6	12	8	15	6	11	13	8	7	5
	Autônomo regular (Paga ISS)	7	7	10	5	7	7	7	7	7	7	7	7
	Profissional liberal (autônomo universitário)		1			1		1					1
	Empresário	3	3	3	2	4	3	2	3	3	2	1	3
	Free-lance/ bico	12	11	7	15	8	14	9	13	14	11	12	9
	Estagiário/ aprendiz (remunerado)	1	1	1			1	1			1	1	1
	Outros PEA	1	1		1		1	1	1	1			
	Desempregado (procura emprego)	7	7	6	8	7	4	8	6	5	8	7	8
	NÃO PEA	29	28	33	30	24	29	28	30	31	28	29	27
	Dona de casa	9	9	9	10	5	10	8	10	11	9	7	8
	Aposentado	13	13	17	12	12	8	13	13	12	14	14	12
	Estudante	5	4	4	6	4	6	5	4	5	4	4	5
	Vive de rendas	1			1		2		1	1		1	
	Outros NAO PEA		1		1	1			1	1		1	
	Desempregado (Não procura emprego)	2	2	3	1	2	2	2	2	1	2	2	2

Projeto: PO3751

Base: Total da amostra

Data do campo: 15 a 16/03/2014

www.datafolha.com.br

Datafolha
INSTITUTO DE PESQUISAS

PERFIL DA AMOSTRA
(Resposta em %)



		TOTAL	REGIÃO						NATUREZA DO MUNICÍPIO		PORTE DO MUNICÍPIO			
			Sudeste	Sul	Nordeste	Centro Oeste	Norte	Total Região Metropolitana (Capital + Outros da RM)	Interior	Até 50 mil habitantes	Mais de 50 a 200 mil	Mais de 200 a 500 mil	Mais de 500 mil habitantes	
RENDA FAMILIAR MENSAL	Até R\$ 1.448,00	42	35	31	62	34	46	36	47	55	43	31	33	
	De R\$ 1.448,01 até R\$ 2.172,00	22	22	27	19	24	22	22	22	20	22	27	23	
	De R\$ 2.172,01 até R\$ 3.620,00	15	19	17	9	17	14	17	15	12	16	18	18	
	De R\$ 3.620,01 até R\$ 7.240,00	10	12	12	6	12	8	13	8	6	10	12	14	
	De R\$ 7.240,01 até R\$ 14.480,00	4	5	4	1	6	2	5	3	2	4	5	6	
	De R\$ 14.480,01 até R\$ 36.200,00	1	1	1		3		2				1	2	
	R\$ 36.200,01 ou mais													
	Recusa	2	2	5	1	3	2	2	2	2	3	2	2	
	Não sabe	2	3	2	2	1	5	3	2	3	1	4	2	
	Total em %	100	100	100	100	100	100	100	100	100	100	100	100	
	Base ponderada	5377	2331	792	1454	394	406	2131	3246	1827	1126	843	1581	
	Total Nos. absolutos	5377	3639	388	714	319	317	3099	2278	1176	869	772	2560	

Projeto: PO3751

Base: Total da amostra

Data do campo: 15 e 16/07/2014

PERFIL DA AMOSTRA
(Resposta em %)



		TOTAL	SÃO PAULO				RIO DE JANEIRO			
			TOTAL	NATUREZA DO MUNICÍPIO			TOTAL	NATUREZA DO MUNICÍPIO		
				Região Metropolitana (Capital + Outros da RM)	Capital	Interior		Região Metropolitana (Capital + Outros da RM)	Capital	Interior
SEXO	Masculino	48	48	46	46	49	46	46	46	46
	Feminino	52	52	54	54	51	54	54	54	54
IDADE	16 a 24 anos	16	15	15	14	15	14	12	13	18
	25 a 34 anos	24	23	23	22	22	21	21	20	21
	35 a 44 anos	20	20	19	20	20	19	20	19	17
	45 a 59 anos	23	25	25	26	25	25	25	25	25
	60 anos ou mais	17	17	17	18	17	21	22	23	20
MÉDIA		41,5	42,4	42,3	42,8	42,4	43,7	44,2	44,4	42,4
ESCOLARIDADE	Fundamental	40	36	32	32	40	38	37	31	41
	Médio	41	40	43	40	37	41	41	42	42
	Superior	18	24	25	28	23	21	22	27	17
PARTIDO DE PREFERENCIA	PT	16	18	20	19	16	13	14	13	11
	PSDB	5	9	11	13	8	2	2	3	2
	PMDB	5	4	2	3	6	4	3	3	7
	PV	1	1	2	2	1	1	1	1	1
	PDT	1					4	4	4	3
	PSB	1					1	1		1
	PTB		1			1	1	1	1	1
	DEM									
	PSOL			1	1		1	1	2	
	PP									
	PSD									
	PRTB									
	Nenhum/ não tem	66	60	59	58	61	68	68	67	70
	Nomes e referências	3	4	3	3	5	4	4	4	3
	Outro partido	1	1	2	1	1	1	1	2	1

Projeto: PO3751

Base: Total da amostra

Data do campo: 15 e 16/07/2014

PERFIL DA AMOSTRA
(Resposta em %)



		TOTAL	SÃO PAULO				RIO DE JANEIRO			
			TOTAL	NATUREZA DO MUNICÍPIO			TOTAL	NATUREZA DO MUNICÍPIO		
				Região Metropolitana (Capital + Outros da RM)	Capital	Interior		Região Metropolitana (Capital + Outros da RM)	Capital	Interior
RELIGIÃO	Católica	59	51	48	47	54	42	40	44	49
	Evangélica Pentecostal	23	24	25	23	23	27	28	22	23
	Não tem religião nenhuma	7	7	8	9	7	11	12	11	10
	Evangélica não Pentecostal	6	6	6	6	7	10	9	8	12
	Espírita Kardecista / Espiritualista	3	5	6	8	5	4	5	7	2
	Outra religião	2	3	3	3	2	1	1	1	2
	Umbanda	1	1	2	2	1	2	3	3	1
	Candomblé ou outras religiões afro-brasileiras			1	1		1	1	1	1
	É ateu / não acredita em Deus		1	1	1		1	1	1	
	Judaica									
COR	Branca	40	55	51	51	58	32	32	36	33
	Preta	15	11	12	14	10	19	20	19	18
	Parda	40	31	33	31	28	44	44	40	43
	Indígena	1	1	1	1	1	1	1	1	1
	Amarela/ oriental	2	2	2	2	2	2	2	1	3
	Não sabe	2	1	1	1	1	2	1	2	2
REGIÃO	Sudeste	43	100	100	100	100	100	100	100	100
	Sul	15								
	Nordeste	27								
	Centro Oeste	7								
	Norte	8								

Projeto: PO3751
Base: Total da amostra
Data do campo: 15 e 16/07/2014

PERFIL DA AMOSTRA
(Resposta em %)



		TOTAL	SÃO PAULO				RIO DE JANEIRO			
			TOTAL	NATUREZA DO MUNICÍPIO			TOTAL	NATUREZA DO MUNICÍPIO		
				Região Metropolitana (Capital + Outros da RM)	Capital	Interior		Região Metropolitana (Capital + Outros da RM)	Capital	Interior
NATUREZA DO MUNICÍPIO	Capital	24	27	57	100		40	54	100	
	Outros municípios da Região Metropolitana	16	20	43			33	46		
	Interior	60	52			100	27			100
PORTE DO MUNICÍPIO	Até 50 mil habitantes	34	17	2		31	9	2		28
	Mais de 50 a 200 mil	21	19	7		31	15	6		38
	Mais de 200 a 500 mil	16	21	17		25	21	16		34
	Mais de 500 mil habitantes	29	42	74	100	13	55	75	100	
OCUPAÇÃO PRINCIPAL	PEA	71	74	75	75	72	69	69	72	72
	Assalariado registrado	26	33	34	34	32	27	27	29	28
	Assalariado sem registro	6	5	5	5	4	4	4	3	5
	Funcionário público	9	6	4	3	8	6	5	6	9
	Autônomo regular (Paga ISS)	7	7	10	10	4	7	7	7	6
	Profissional liberal (autônomo universitário)		1	1	1		1	1	1	
	Empresário	3	3	3	3	3	3	2	3	4
	Free-lance/ bico	12	11	9	9	12	13	14	13	10
	Estagiário/ aprendiz (remunerado)	1	1	1	1	1	1	1	1	2
	Outros PEA	1		1	1		1	1	1	3
	Desempregado (procura emprego)	7	8	9	7	7	6	6	6	5
	NÃO PEA	29	26	25	25	28	31	31	28	28
	Dona de casa	9	7	7	7	8	10	11	8	9
	Aposentado	13	13	12	11	14	13	14	13	12
	Estudante	5	3	3	3	3	5	5	4	6
	Vive de rendas	1					1	1	1	
	Outros NAO PEA		1	1	1	1	1	1	1	
	Desempregado (Não procura emprego)	2	2	2	2	2	1	1	1	1

Projeto: PO3751

Base: Total da amostra

Data do campo: 15/11/2014

www.datafolha.com.br

Datafolha
INSTITUTO DE PESQUISAS

PERFIL DA AMOSTRA
(Resposta em %)



	TOTAL	SÃO PAULO				RIO DE JANEIRO			
		TOTAL	NATUREZA DO MUNICÍPIO			TOTAL	NATUREZA DO MUNICÍPIO		
			Região Metropolitana (Capital + Outros da RM)	Capital	Interior		Região Metropolitana (Capital + Outros da RM)	Capital	Interior
RENDA FAMILIAR MENSAL Até R\$ 1.448,00	42	31	28	29	33	35	35	28	38
De R\$ 1.448,01 até R\$ 2.172,00	22	22	21	19	24	21	20	19	21
De R\$ 2.172,01 até R\$ 3.620,00	15	21	21	20	20	19	20	21	18
De R\$ 3.620,01 até R\$ 7.240,00	10	15	16	17	14	11	12	16	8
De R\$ 7.240,01 até R\$ 14.480,00	4	6	6	7	5	5	5	7	4
De R\$ 14.480,01 até R\$ 36.200,00	1	1	2	2	1	1	1	2	1
R\$ 36.200,01 ou mais				1				1	
Recusa	2	2	2	2	2	3	2	3	4
Não sabe	2	2	2	3	2	4	4	3	6
Total em %	100	100	100	100	100	100	100	100	100
Base ponderada	5377	1202	573	330	629	457	334	182	123
Total Nos. absolutos	5377	1978	1334	1047	644	1317	1016	632	301

Projeto: PO3751

Base: Total da amostra

Data do campo: 15 e 16/07/2014

PERFIL DA AMOSTRA
(Resposta em %)



		TOTAL	PARTIDO DE PREFERENCIA								AVALIAÇÃO DA PRESIDENTA DILMA ROUSSEFF (PT)		
			PT	PSDB	PMDB	PV	PDT	PSB	Outro partido	Nenhum/ não tem	Ótimo/ Bom	Regular	Ruim/ Pessimista
SEXO	Masculino	48	56	62	57	52	65	66	49	43	47	50	46
	Feminino	52	44	38	43	48	35	34	51	57	53	50	54
IDADE	16 a 24 anos	16	13	14	8	39	1	6	15	18	11	19	20
	25 a 34 anos	24	28	24	19	17	17	27	24	23	22	24	26
	35 a 44 anos	20	20	20	24	26	13	35	19	19	21	19	19
	45 a 59 anos	23	26	21	28	13	48	23	27	22	27	22	22
	60 anos ou mais	17	13	22	21	5	21	10	16	17	20	16	13
	MÉDIA	41,5	41,2	43,4	45,6	32,5	48,6	41,5	41,5	41,1	44,3	40,4	39,4
ESCOLARIDADE	Fundamental	40	39	29	43	12	46	46	39	41	52	38	29
	Médio	41	45	34	41	58	39	52	38	41	35	45	45
	Superior	18	16	36	15	30	15	2	23	18	14	18	25
PARTIDO DE PREFERENCIA	PT	16	100								30	13	5
	PSDB	5		100							2	5	9
	PMDB	5			100						5	5	5
	PV	1				100						1	1
	PDT	1					100				1	1	
	PSB	1						100				1	1
	PTB								10				1
	DEM								5				
	PSOL								5				
	PP								4				
	PSD								3				
	PRTB								1				
	Nenhum/ não tem	66								100	57	69	72
	Nomes e referências	3							52		3	3	3
	Outro partido	1							22		1	1	2

Projeto: PO3751
Base: Total da amostra
Data do campo: 15 e 16/07/2014

PERFIL DA AMOSTRA
(Resposta em %)



		TOTAL	PARTIDO DE PREFERENCIA								AVALIAÇÃO DA PRESIDENTA DILMA ROUSSEFF (PT)		
			PT	PSDB	PMDB	PV	PDT	PSB	Outro partido	Nenhum/ não tem	Ótimo/ Bom	Regular	Ruim/ Péssimo
RELIGIÃO	Católica	59	59	63	67	39	58	74	51	58	62	59	55
	Evangélica Pentecostal	23	21	19	20	27	31	7	29	23	21	23	23
	Não tem religião nenhuma	7	8	3	2	12	2	5	8	7	7	6	7
	Evangélica não Pentecostal	6	6	7	5	10	5	6	7	6	5	6	7
	Espírita Kardecista / Espiritualista	3	3	4	2	8	3		3	3	2	2	4
	Outra religião	2	1	2	2	1		6	1	2	1	2	2
	Umbanda	1	1	1			1	1	1	1	1	1	
	Candomblé ou outras religiões afro-brasileiras		1	1			1				1		
	É ateu / não acredita em Deus					2			1				1
	Judaica												
COR	Branca	40	34	53	41	31	53	44	44	41	39	38	46
	Preta	15	18	9	9	15	14	19	15	15	16	15	14
	Parda	40	43	37	47	51	30	37	35	39	41	42	35
	Indígena	1	1	1	1				1	1	1	1	1
	Amarela/ oriental	2	2	1	1	3			3	2	1	2	2
	Não sabe	2	2	1	2		4		2	2	3	1	2
REGIÃO	Sudeste	43	42	59	35	59	57	32	52	42	32	44	54
	Sul	15	13	6	13	4	32	5	7	17	15	15	14
	Nordeste	27	31	18	30	14		57	30	27	37	25	19
	Centro Oeste	7	6	11	10	15	4	3	5	7	6	8	8
	Norte	8	8	7	11	8	7	3	7	7	9	8	5

Projeto: PO3751
Base: Total da amostra
Data do campo: 15 e 16/07/2014

PERFIL DA AMOSTRA
(Resposta em %)



		TOTAL	PARTIDO DE PREFERENCIA								AVALIAÇÃO DA PRESIDENTA DILMA ROUSSEFF (PT)		
			PT	PSDB	PMDB	PV	PDT	PSB	Outro partido	Nenhum/ não tem	Ótimo/ Bom	Regular	Ruim/ Péssimo
NATUREZA DO MUNICÍPIO	Capital	24	23	30	19	33	31	18	23	24	19	24	29
	Outros municípios da Região Metropolitana	16	19	12	11	20	26	10	15	15	13	17	16
	Interior	60	57	58	69	47	43	72	62	61	68	58	55
PORTE DO MUNICÍPIO	Até 50 mil habitantes	34	31	35	42	18	17	45	40	34	44	31	26
	Mais de 50 a 200 mil	21	25	13	21	22	26	30	17	21	21	23	18
	Mais de 200 a 500 mil	16	16	17	14	12	18	13	14	16	12	17	18
	Mais de 500 mil habitantes	29	28	35	23	47	39	12	29	30	23	29	38
OCUPAÇÃO PRINCIPAL	PEA	71	76	77	77	86	78	90	74	68	65	72	76
	Assalariado registrado	26	27	25	24	54	29	13	17	27	21	28	31
	Assalariado sem registro	6	5	6	4	11	4	10	8	6	6	5	6
	Funcionário público	9	11	10	15	10	10	17	13	7	11	9	7
	Autônomo regular (Paga ISS)	7	7	13	9	1	17	12	7	6	7	7	7
	Profissional liberal (autônomo universitário)			1		1			2			1	1
	Empresário	3	3	6	3		2	11	4	2	2	2	4
	Free-lance/ bico	12	11	10	15	1	12	12	14	11	12	11	12
	Estagiário/ aprendiz (remunerado)	1								1		1	1
	Outros PEA	1	1	1	2		1		1		1	1	1
	Desempregado (procura emprego)	7	8	4	4	8	3	14	8	7	6	7	7
	NÃO PEA	29	24	23	23	14	22	10	26	32	35	28	24
	Dona de casa	9	7	2	6	1	7		8	10	12	8	6
	Aposentado	13	11	15	13	5	14	10	10	13	17	11	10
	Estudante	5	4	4	2	6	1		6	5	3	6	5
	Vive de rendas	1	1								1	1	
	Outros NAO PEA				1	1			1	1	1		
	Desempregado (Não procura emprego)	2	1	2	1	2			1	2	2	2	2

Projeto: PO3751

Base: Total da amostra

Data do campo: 15 a 16/03/2014

www.datafolha.com.br

Datafolha
INSTITUTO DE PESQUISAS

PERFIL DA AMOSTRA
(Resposta em %)



		TOTAL	PARTIDO DE PREFERENCIA								AVALIAÇÃO DA PRESIDENTA DILMA ROUSSEFF (PT)		
		PT	PSDB	PMDB	PV	PDT	PSB	Outro partido	Nenhum/ não tem	Ótimo/ Bom	Regular	Ruim/ Péssimo	
RENDA FAMILIAR MENSAL	Até R\$ 1.448,00	42	43	32	42	29	36	33	42	44	50	43	33
	De R\$ 1.448,01 até R\$ 2.172,00	22	22	15	23	23	22	35	21	23	22	23	22
	De R\$ 2.172,01 até R\$ 3.620,00	15	15	16	16	35	29	12	16	15	13	16	18
	De R\$ 3.620,01 até R\$ 7.240,00	10	11	21	13	9	9	14	11	9	7	11	14
	De R\$ 7.240,01 até R\$ 14.480,00	4	4	8	3	3	1		6	3	3	3	6
	De R\$ 14.480,01 até R\$ 36.200,00	1	1	3	1		2		1	1	1	1	2
	R\$ 36.200,01 ou mais					1							
	Recusa	2	1	4	1	1		6	2	2	2	2	3
	Não sabe	2	1	1	2		1		2	3	2	2	3
	Total em %	100	100	100	100	100	100	100	100	100	100	100	100
	Base ponderada	5377	867	287	263	49	39	36	278	3557	1734	2017	1568
	Total Nos. absolutos	5377	860	336	238	61	67	31	309	3475	1495	2052	1770

Projeto: PO3751

Base: Total da amostra

Data do campo: 15 e 16/07/2014

PERFIL DA AMOSTRA
(Resposta em %)



		TOTAL	INTENÇÃO DE VOTO									
			Dilma (PT)	Aécio Neves (PSDB)	Eduardo Campos (PSB)	Pastor Everaldo (PSC)	Luciana Genro (PSOL)	Rui Costa Pimenta (PCO)	Zé Maria (PSTU)	Eduardo Jorge (PV)	Em branco/nulo/nenhum	Não sabe
SEXO	Masculino	48	52	55	53	37	49	61	36	37	40	36
	Feminino	52	48	45	47	63	51	39	64	63	60	64
IDADE	16 a 24 anos	16	14	15	15	31	32	22	38	27	17	17
	25 a 34 anos	24	22	22	31	24	25	33	18	23	27	20
	35 a 44 anos	20	19	19	22	15	20	18	21	20	21	19
	45 a 59 anos	23	25	25	19	19	15	13	13	15	23	24
	60 anos ou mais	17	18	19	13	11	7	15	10	14	12	20
MÉDIA		41,5	42,6	42,9	39,1	36,4	34,1	36,6	34,6	37,4	39,7	42,4
ESCOLARIDADE	Fundamental	40	49	28	32	42	30	47	41	45	32	48
	Médio	41	38	43	43	53	48	32	48	45	45	41
	Superior	18	14	29	25	5	22	22	10	9	23	11
PARTIDO DE PREFERENCIA	PT	16	32	6	7	12	15	17	8	4	6	6
	PSDB	5	2	17	7	3	5		3	2	3	1
	PMDB	5	5	7	5	8	4		8	3	3	2
	PV	1	1	1	1	2	4		4		1	
	PDT	1	1	1				1	1			
	PSB	1		1	4	1	1			1		
	PTB		1	1					1	1		
	DEM			1								
	PSOL				1		2	1				
	PP			1								
	PSD											
	PRTB											
	Nenhum/ não tem	66	55	60	66	67	62	76	61	82	84	88
	Nomes e referências	3	2	3	5	5		4	8	8	2	1
	Outro partido	1	1	2	3	3	7	1	6			

Projeto: PO3751
Base: Total da amostra
Data do campo: 15 e 16/07/2014

PERFIL DA AMOSTRA
(Resposta em %)



		TOTAL	INTENÇÃO DE VOTO									
			Dilma (PT)	Aécio Neves (PSDB)	Eduardo Campos (PSB)	Pastor Everaldo (PSC)	Luciana Genro (PSOL)	Rui Costa Pimenta (PCO)	Zé Maria (PSTU)	Eduardo Jorge (PV)	Em branco/nulo/nenhum	Não sabe
RELIGIÃO	Católica	59	61	64	59	22	60	48	64	57	52	60
	Evangélica Pentecostal	23	21	17	18	63	28	26	16	21	25	26
	Não tem religião nenhuma	7	8	5	9	2	5	5	8	1	8	7
	Evangélica não Pentecostal	6	5	7	9	13	3	10	3	4	6	5
	Espírita Kardecista / Espiritualista	3	2	4	3		4		3	11	5	1
	Outra religião	2	1	2	1		1	3	2		3	2
	Umbanda	1	1	1	1				1	4	1	
	Candomblé ou outras religiões afro-brasileiras		1					9		1		
	É ateu / não acredita em Deus				1				2	1		
	Judaica											
COR	Branca	40	36	48	44	27	43	12	42	40	40	44
	Preta	15	16	13	13	18	18	28	15	10	16	12
	Parda	40	42	36	38	52	34	41	39	50	40	38
	Indígena	1	1	1	2			3			1	1
	Amarela/ oriental	2	2	2	2	1		8	3		3	1
	Não sabe	2	2	1	2	1	5	7			1	4
REGIÃO	Sudeste	43	33	58	34	48	44	47	43	53	54	39
	Sul	15	14	13	11	3	27		4	15	14	25
	Nordeste	27	36	14	41	31	12	41	40	22	22	20
	Centro Oeste	7	7	9	7	9	12	3	7		7	8
	Norte	8	10	6	8	9	6	9	7	10	3	8

Projeto: PO3751
Base: Total da amostra
Data do campo: 15 e 16/07/2014

PERFIL DA AMOSTRA
(Resposta em %)



		TOTAL	INTENÇÃO DE VOTO									
			Dilma (PT)	Aécio Neves (PSDB)	Eduardo Campos (PSB)	Pastor Everaldo (PSC)	Luciana Genro (PSOL)	Rui Costa Pimenta (PCO)	Zé Maria (PSTU)	Eduardo Jorge (PV)	Em branco/nulo/nenhum	Não sabe
NATUREZA DO MUNICÍPIO	Capital	24	20	25	24	28	27	44	26	32	32	23
	Outros municípios da Região Metropolitana	16	14	15	17	19	26	5	10	11	17	16
	Interior	60	66	59	59	53	47	51	64	57	51	61
PORTE DO MUNICÍPIO	Até 50 mil habitantes	34	41	31	26	26	23	18	36	33	22	39
	Mais de 50 a 200 mil	21	21	22	22	21	24	24	25	11	20	19
	Mais de 200 a 500 mil	16	14	15	18	20	17	13	7	19	17	17
	Mais de 500 mil habitantes	29	24	32	33	33	36	45	32	37	41	25
OCUPAÇÃO PRINCIPAL	PEA	71	67	74	76	72	86	76	63	45	79	67
	Assalariado registrado	26	23	31	24	17	35	33	29	27	31	27
	Assalariado sem registro	6	5	4	9	10	12	15	6		6	5
	Funcionário público	9	10	10	10	3	6	2	15	2	10	6
	Autônomo regular (Paga ISS)	7	7	7	9	5	5	3	1	1	8	7
	Profissional liberal (autônomo universitário)			1	1							
	Empresário	3	2	5	4	2		5	1		2	2
	Free-lance/ bico	12	12	10	8	19	10	12	4	5	12	11
	Estagiário/ aprendiz (remunerado)	1		1					1	3	1	
	Outros PEA	1	1		1	2	3					1
	Desempregado (procura emprego)	7	6	4	10	14	15	5	7	6	8	8
	NÃO PEA	29	33	26	24	28	14	24	37	55	21	33
	Dona de casa	9	11	6	7	6	6	10	26	16	6	12
	Aposentado	13	15	13	10	7	3	4	5	19	9	15
	Estudante	5	4	4	4	10	4	5	5	14	4	4
	Vive de rendas	1	1		1					3		1
	Outros NAO PEA		1	1		1						
	Desempregado (Não procura emprego)	2	2	1		5		5	1	3	2	2

Projeto: PO3751

Base: Total da amostra

Data do campo: 15 a 16/03/2014

www.datafolha.com.br

Datafolha
INSTITUTO DE PESQUISAS

PERFIL DA AMOSTRA
(Resposta em %)



		TOTAL	INTENÇÃO DE VOTO									
			Dilma (PT)	Aécio Neves (PSDB)	Eduardo Campos (PSB)	Pastor Everaldo (PSC)	Luciana Genro (PSOL)	Rui Costa Pimenta (PCO)	Zé Maria (PSTU)	Eduardo Jorge (PV)	Em branco/nulo/nenhum	Não sabe
RENDA FAMILIAR MENSAL	Até R\$ 1.448,00	42	49	29	38	55	35	50	55	75	37	46
	De R\$ 1.448,01 até R\$ 2.172,00	22	23	23	23	23	26	10	25	13	21	21
	De R\$ 2.172,01 até R\$ 3.620,00	15	14	19	17	12	13	21	7	2	18	14
	De R\$ 3.620,01 até R\$ 7.240,00	10	7	16	14	6	22	7	4	8	12	5
	De R\$ 7.240,01 até R\$ 14.480,00	4	3	6	5	1	4	6	3	1	4	1
	De R\$ 14.480,01 até R\$ 36.200,00	1		2	2		1	1	4		1	
	R\$ 36.200,01 ou mais							5				
	Recusa	2	1	3	1			1	1		3	4
	Não sabe	2	2	1	1	2			1	1	3	8
	Total em %	100	100	100	100	100	100	100	100	100	100	100
	Base ponderada	5377	1959	1083	428	180	69	43	41	37	716	753
	Total Nos. absolutos	5377	1773	1134	393	218	67	43	45	41	888	683

Projeto: PO3751

Base: Total da amostra

Data do campo: 15 e 16/07/2014

PERFIL DA AMOSTRA
(Resposta em %)



		TOTAL	RELIGIÃO						COR				
			Católica	Evan- gética Pente- costal	Evan- gética não Pente- costal	Espirita Karde- cista / Espiri- tualista	Umbanda	Não tem religião nenhuma	Branca	Parda	Preta	Amarela/ oriental	Indígena
SEXO	Masculino	48	49	42	41	40	36	63	47	48	50	48	45
	Feminino	52	51	58	59	60	64	37	53	52	50	52	55
IDADE	16 a 24 anos	16	15	17	23	9	22	23	14	17	19	37	14
	25 a 34 anos	24	22	24	26	22	23	31	23	24	27	19	24
	35 a 44 anos	20	19	21	19	14	36	20	17	23	19	19	12
	45 a 59 anos	23	25	23	19	26	12	17	26	22	20	18	33
	60 anos ou mais	17	18	14	13	28	8	9	20	15	15	8	17
	MÉDIA	41,5	42,6	40,5	38,2	46,4	36,3	36,5	43,2	40,4	39,5	34,8	43,5
ESCOLARIDADE	Fundamental	40	43	44	27	18	27	30	36	41	45	28	40
	Médio	41	40	42	51	39	25	46	39	45	40	57	52
	Superior	18	17	14	22	42	48	23	25	14	15	16	9
PARTIDO DE PREFERENCIA	PT	16	16	15	16	19	20	18	13	18	19	15	20
	PSDB	5	6	4	6	8	8	2	7	5	3	2	4
	PMDB	5	6	4	4	4	3	2	5	6	3	3	5
	PV	1	1	1	2	3		2	1	1	1	1	
	PDT	1	1	1	1	1	1		1	1	1		
	PSB	1	1		1		1	1	1	1	1		
	PTB			1	1		3					2	
	DEM												
	PSOL					2		1					2
	PP					1							
	PSD												
	PRTB												
	Nenhum/ não tem	66	66	67	65	62	56	69	67	65	67	72	64
	Nomes e referências	3	2	4	3	1	3	2	3	2	3	4	2
	Outro partido	1	1	2	1		4	2	1	1	1	1	3

Projeto: PO3751
Base: Total da amostra
Data do campo: 15 e 16/07/2014

PERFIL DA AMOSTRA
(Resposta em %)



		TOTAL	RELIGIÃO						COR					
					Evan- gética Pente- costal	Evan- gética não Pente- costal	Espirita Karde- cista / Espiri- tualista	Umbanda	Não tem religião nenhuma				Amarela/ oriental	
RELIGIÃO		59	100						61	59	51		49	52
	Católica	23		100					19	24	28		27	39
	Evangélica Pentecostal	7						100	7	6	9		10	2
	Não tem religião nenhuma	6			100				6	6	5		3	5
	Evangélica não Pentecostal	3				100			4	2	2		7	
	Espirita Kardecista / Espiritualista	2							1	2	2		4	2
	Outra religião	1					100		1		2			
	Umbanda										1			
	Candomblé ou outras religiões afro-brasileiras													
	É ateu / não acredita em Deus													
	Judaica													
COR		40	42	33	41	56	38	42	100					
	Branca	15	13	18	13	10	39	19			100			
	Preta	40	40	42	42	28	23	33		100				
	Parda	1	1	2	1									100
	Indígena	2	2	2	1	4		3				100		
	Amarela/ oriental	2	2	2	2	1		2						
	Não sabe	43	40	44	55	61	71	47	48	39	43	43	35	
REGIÃO		15	16	14	5	17	16	15	26	6	9	1	6	
	Sudeste	27	31	21	26	12	7	25	16	34	33	36	36	
	Sul	7	6	9	8	8	3	9	6	8	7	11	2	
	Nordeste	8	7	11	6	2	3	5	3	12	8	9	21	
	Centro Oeste													
	Norte													

Projeto: PO3751
Base: Total da amostra
Data do campo: 15 e 16/07/2014

PERFIL DA AMOSTRA
(Resposta em %)



		TOTAL	RELIGIÃO						COR				
			Católica	Evan- gélica Pente- costal	Evan- gélica não Pente- costal	Espirita Karde- cista / Espiri- tualista	Umbanda	Não tem religião nenhuma	Branca	Parda	Preta	Amarela/ oriental	Indígena
NATUREZA DO MUNICÍPIO	Capital	24	20	27	27	41	53	35	23	24	28	26	27
	Outros municípios da Região Metropolitana	16	14	18	17	16	27	18	14	16	17	15	16
	Interior	60	67	54	55	43	20	47	63	60	55	59	58
PORTE DO MUNICÍPIO	Até 50 mil habitantes	34	40	29	26	9	2	21	34	36	28	31	40
	Mais de 50 a 200 mil	21	22	22	20	17	9	18	19	22	25	16	17
	Mais de 200 a 500 mil	16	14	16	18	22	27	19	17	15	15	14	12
	Mais de 500 mil habitantes	29	24	33	36	52	62	43	30	28	32	39	31
OCUPAÇÃO PRINCIPAL	PEA	71	70	71	72	67	80	77	69	73	72	74	72
	Assalariado registrado	26	26	26	27	26	43	28	27	25	28	35	23
	Assalariado sem registro	6	6	6	8	1	10	6	5	6	6	7	5
	Funcionário público	9	10	6	9	10	5	9	8	10	9	6	6
	Autônomo regular (Paga ISS)	7	7	7	8	6	8	8	8	7	6	6	5
	Profissional liberal (autônomo universitário)				1	2	3	1	1				
	Empresário	3	3	3	3	5	1	2	4	2	1	2	4
	Free-lance/ bico	12	11	14	9	6	8	11	10	13	12	14	16
	Estagiário/ aprendiz (remunerado)	1		1	2	1	1	2	1				
	Outros PEA	1	1	1				1	1	1	1		2
	Desempregado (procura emprego)	7	6	8	7	9	3	9	5	8	9	4	10
	NÃO PEA	29	30	29	28	33	20	23	31	27	28	26	28
	Dona de casa	9	9	11	7	9	2	6	8	9	8	10	12
	Aposentado	13	14	11	11	19	7	6	16	11	12	6	9
	Estudante	5	4	4	7	1	8	8	5	5	4	6	6
	Vive de rendas	1	1		1		1		1			4	
	Outros NAO PEA		1	1			1			1			1
	Desempregado (Não procura emprego)	2	2	2	1	3	1	3	2	1	3		

Projeto: PO3751

Base: Total da amostra

Data do sample: 5 de 16/03/2014

www.datafolha.com.br

Datafolha
INSTITUTO DE PESQUISAS

PERFIL DA AMOSTRA
(Resposta em %)



		TOTAL	RELIGIÃO						COR				
			Católica	Evan- gética Pente- costal	Evan- gética não Pente- costal	Espirita Karde- cista / Espiri- tualista	Umbanda	Não tem religião nenhuma	Branca	Parda	Preta	Amarela/ oriental	Indígena
RENDA FAMILIAR MENSAL	Até R\$ 1.448,00	42	44	48	37	20	24	36	33	48	50	45	42
	De R\$ 1.448,01 até R\$ 2.172,00	22	22	22	27	19	22	25	23	22	23	25	25
	De R\$ 2.172,01 até R\$ 3.620,00	15	15	14	19	23	15	16	18	14	13	12	23
	De R\$ 3.620,01 até R\$ 7.240,00	10	10	7	12	23	17	11	13	9	7	10	8
	De R\$ 7.240,01 até R\$ 14.480,00	4	4	2	3	6	10	4	5	3	3	2	2
	De R\$ 14.480,01 até R\$ 36.200,00	1	1			4	1	2	2			1	
	R\$ 36.200,01 ou mais											2	
	Recusa	2	2	2	1	5	1	3	3	1	2	1	
	Não sabe	2	2	3	2	1	11	2	2	3	3	1	
	Total em %	100	100	100	100	100	100	100	100	100	100	100	100
	Base ponderada	5377	3148	1220	328	156	39	361	2177	2133	796	104	60
	Total Nos. absolutos	5377	2818	1299	366	226	70	427	2223	2090	806	113	58

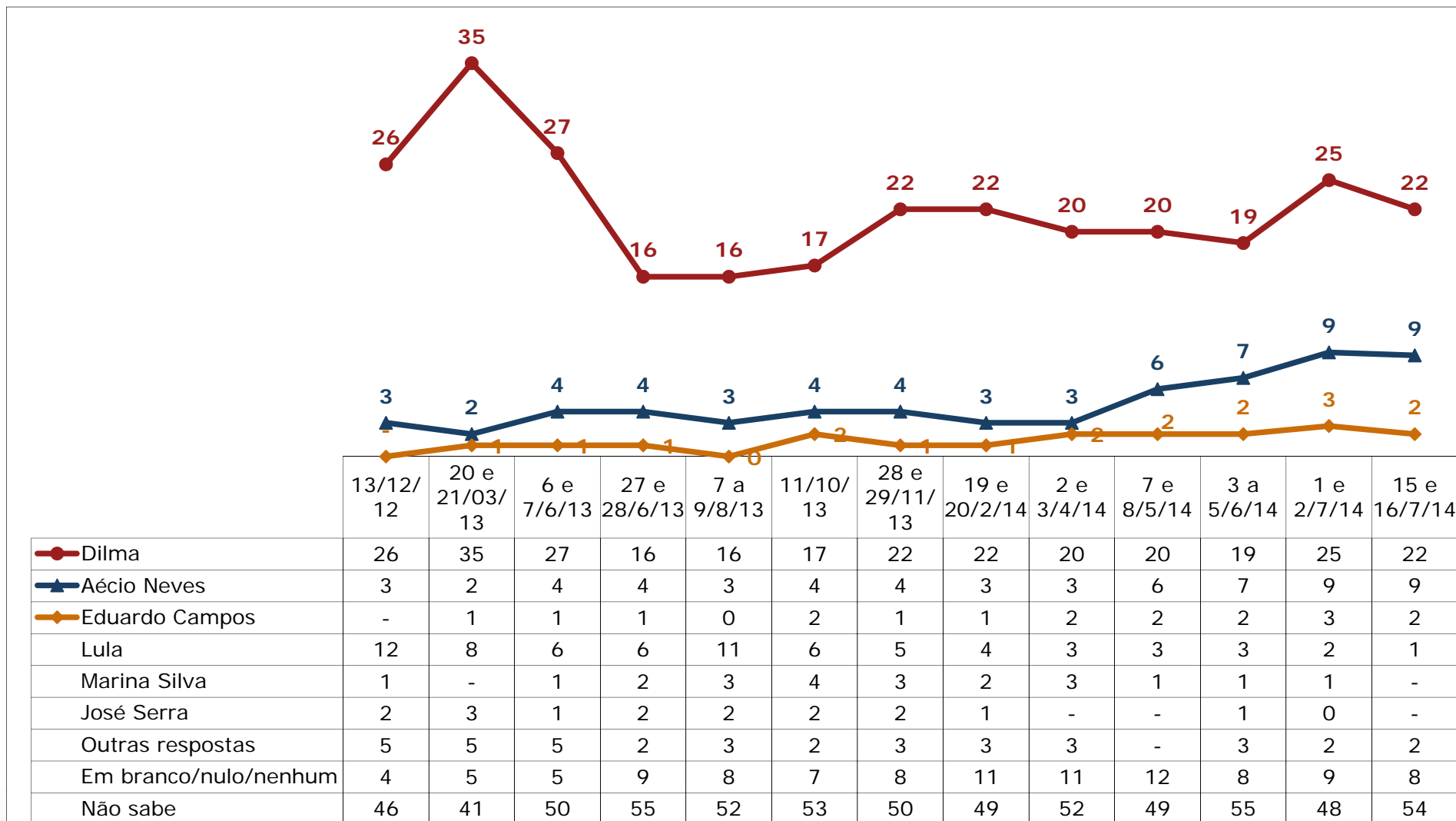
Projeto: PO3751

Base: Total da amostra

Data do campo: 15 e 16/07/2014

Intenção de voto espontânea para presidente da República

(Resposta espontânea e única, em %)



Fonte : Este ano haverá eleição para presidente da República. Em quem você pretende votar para presidente este ano?

Base : Total da amostra - Brasil

www.datafolha.com.br

- não foi citado
0 não atingiu 1%

Datafolha
INSTITUTO DE PESQUISAS

P.1 Em outubro haverá eleição para Presidente da República. Em quem você pretende votar para presidente em outubro ?
(Resposta espontânea e única, em %)



	TOTAL	SEXO		IDADE					ESCOLARIDADE			RENDA FAMILIAR MENSAL				OCUPAÇÃO PRINCIPAL	
		Masculino	Feminino	16 a 24 anos	25 a 34 anos	35 a 44 anos	45 a 59 anos	60 anos ou mais	Fundamental	Médio	Superior	Até 2 S.M.	Mais de 2 a 5 S.M.	Mais de 5 a 10 S.M.	Mais de 10 S.M.	PEA	NÃO PEA
Dilma	22	27	18	18	20	22	24	26	24	20	21	24	22	16	25	21	25
Aécio Neves	9	12	6	5	7	8	11	10	4	9	18	5	9	18	26	9	8
Eduardo Campos	2	3	2	2	4	2	2	2	1	3	4	2	3	4	4	3	2
Lula	1	1	1	1	1	1		1	1	1		1	1			1	1
José Serra				1	1							1		1		1	
Marina Silva				1		1								1			
No candidato do PT/ candidato do Lula																	
Pastor Everaldo														1			
No atual/No que está																	
Luciana Genro											1						
Rui Costa Pimenta																	
Mauro Iasi																	
Eymael																	
Branco/ Nulo/ Nenhum	8	8	9	8	10	8	8	7	6	9	11	7	9	11	10	9	6
Outras respostas	2	3	2	3	2	2	2	3	2	2	3	2	2	3	5	2	2
Não Sabe	54	45	62	61	54	55	51	50	59	55	41	58	53	45	30	53	55
Não Vota																	
Total em %	100	100	100	100	100	100	100	100	100	100	100	100	100	100	100	100	100
Base ponderada	5377	2573	2804	886	1269	1055	1262	904	2154	2231	992	2285	2034	547	259	3815	1562
Total Nos. absolutos	5377	2547	2830	834	1227	1052	1302	962	2014	2236	1127	2021	2099	646	338	3855	1522

Projeto: PO3751

Base: Total da amostra

Data do campo: 15 e 16/07/2014

P.1 Em outubro haverá eleição para Presidente da República. Em quem você pretende votar para presidente em outubro ?
(Resposta espontânea e única, em %)



	TOTAL	REGIÃO					NATUREZA DO MUNICÍPIO		PORTE DO MUNICÍPIO			
							Total Região Metropolitana (Capital + Outros da RM)	Interior	Até 50 mil habitantes	Mais de 50 a 200 mil	Mais de 200 a 500 mil	Mais de 500 mil habitantes
Dilma	22	16	20	33	17	28	18	25	27	22	20	17
Aécio Neves	9	12	7	5	9	4	9	8	7	8	9	10
Eduardo Campos	2	1	1	5	2	2	2	2	2	3	2	3
Lula	1	1		1	1	2	1	1	1	1		1
José Serra				1	1			1	1			
Marina Silva		1										
No candidato do PT/ candidato do Lula							1				1	
Pastor Everaldo												
No atual/No que está						1						
Luciana Genro												
Rui Costa Pimenta												
Mauro Iasi												
Eymael												
Branco/ Nulo/ Nenhum	8	12	4	6	9	3	11	6	4	7	10	14
Outras respostas	2	3	2	2	2	1	3	2	2	2	3	2
Não Sabe	54	53	65	46	59	59	55	54	55	56	55	51
Não Vota												
Total em %	100	100	100	100	100	100	100	100	100	100	100	100
Base ponderada	5377	2331	792	1454	394	406	2131	3246	1827	1126	843	1581
Total Nos. absolutos	5377	3639	388	714	319	317	3099	2278	1176	869	772	2560

Projeto: PO3751

Base: Total da amostra

Data do campo: 15 e 16/07/2014

P.1 Em outubro haverá eleição para Presidente da República. Em quem você pretende votar para presidente em outubro ?
(Resposta espontânea e única, em %)



	TOTAL	SÃO PAULO				RIO DE JANEIRO			
		TOTAL	NATUREZA DO MUNICÍPIO			TOTAL	NATUREZA DO MUNICÍPIO		
			Região Metropolitana (Capital + Outros da RM)	Capital	Interior		Região Metropolitana (Capital + Outros da RM)	Capital	Interior
Dilma	22	14	12	11	15	17	17	17	16
Aécio Neves	9	11	11	13	11	7	7	9	5
Eduardo Campos	2	1	2	2	1	1	1	1	1
Lula	1	1	1		1	1	1	1	1
José Serra									
Marina Silva		1	1	1	1				1
No candidato do PT/ candidato do Lula		1	1						
Pastor Everaldo									
No atual/No que está									1
Luciana Genro									
Rui Costa Pimenta									
Mauro Iasi									
Eymael									
Branco/ Nulo/ Nenhum	8	14	13	16	15	15	16	20	10
Outras respostas	2	4	4	4	5	2	2	4	2
Não Sabe	54	53	55	51	52	57	54	47	63
Não Vota							1	1	
Total em %	100	100	100	100	100	100	100	100	100
Base ponderada	5377	1202	573	330	629	457	334	182	123
Total Nos. absolutos	5377	1978	1334	1047	644	1317	1016	632	301

Projeto: PO3751

Base: Total da amostra

Data do campo: 15 e 16/07/2014

P.1 Em outubro haverá eleição para Presidente da República. Em quem você pretende votar para presidente em outubro ?
(Resposta espontânea e única, em %)



	TOTAL	PARTIDO DE PREFERENCIA									AVALIAÇÃO DA PRESIDENTA DILMA ROUSSEFF (PT)		
		PT	PSDB	PMDB	PV	PDT	PSB	Outro partido	Nenhum/ não tem	Ótimo/ Bom	Regular	Ruim/ Péssimo	
Dilma	22	51	10	27	14	30	8	17	16	50	15	1	
Aécio Neves	9	2	43	12	3	11	15	15	6	2	8	17	
Eduardo Campos	2		4	3	1	1	39	5	2		2	5	
Lula	1	1		2		2		2	1	1	1	1	
José Serra			1	1	2			2				1	
Marina Silva				1	1		1					1	
No candidato do PT/ candidato do Lula		1			2			1					
Pastor Everaldo				1	1			1					
No atual/No que está													
Luciana Genro								1					
Rui Costa Pimenta													
Mauro Iasi													
Eymael													
Branco/ Nulo/ Nenhum	8	3	4	4	14	5	3	4	10	2	8	15	
Outras respostas	2	1	7	6	4	2	1	3	2	1	2	4	
Não Sabe	54	39	30	43	57	49	33	47	61	43	62	55	
Não Vota													
Total em %	100	100	100	100	100	100	100	100	100	100	100	100	
Base ponderada	5377	867	287	263	49	39	36	278	3557	1734	2017	1568	
Total Nos. absolutos	5377	860	336	238	61	67	31	309	3475	1495	2052	1770	

Projeto: PO3751

Base: Total da amostra

Data do campo: 15 e 16/07/2014

P.1 Em outubro haverá eleição para Presidente da República. Em quem você pretende votar para presidente em outubro ?
(Resposta espontânea e única, em %)



	TOTAL	INTENÇÃO DE VOTO									
		Dilma (PT)	Aécio Neves (PSDB)	Eduardo Campos (PSB)	Pastor Everaldo (PSC)	Luciana Genro (PSOL)	Rui Costa Pimenta (PCO)	Zé Maria (PSTU)	Eduardo Jorge (PV)	Em branco/nulo/nenhum	Não sabe
Dilma	22	57	3	5	3	3	4	5		1	
Aécio Neves	9		41	1					6		
Eduardo Campos	2			29			5		1		
Lula	1	1		1	1	2		5		1	
José Serra								3		1	
Marina Silva				1	1	1	5				
No candidato do PT/ candidato do Lula					1						
Pastor Everaldo					6						
No atual/No que está											
Luciana Genro						7					
Rui Costa Pimenta							11				
Mauro Iasi											
Eymael											
Branco/ Nulo/ Nenhum	8	1	3	4	12	6	6	8	14	42	3
Outras respostas	2	1	4	3	2	8	12	8		3	2
Não Sabe	54	38	48	56	74	73	58	69	79	51	95
Não Vota								1			
Total em %	100	100	100	100	100	100	100	100	100	100	100
Base ponderada	5377	1959	1083	428	180	69	43	41	37	716	753
Total Nos. absolutos	5377	1773	1134	393	218	67	43	45	41	888	683

Projeto: PO3751

Base: Total da amostra

Data do campo: 15 e 16/07/2014

P.1 Em outubro haverá eleição para Presidente da República. Em quem você pretende votar para presidente em outubro ?
(Resposta espontânea e única, em %)



	TOTAL	RELIGIÃO						COR				
		Católica	Evan- gética Pente- costal	Evan- gética não Pente- costal	Espirita Karde- cista / Espiri- tualista	Umbanda	Não tem religião nenhuma	Branca	Parda	Preta	Amarela/ oriental	Indígena
Dilma	22	23	19	18	17	24	28	20	24	23	20	38
Aécio Neves	9	10	5	8	14	8	7	12	7	7	6	1
Eduardo Campos	2	2	1	4	2		4	3	2	2	2	5
Lula	1	1	1	1				1	1	1		
José Serra			1		1				1	1	1	
Marina Silva			1	1						1		
No candidato do PT/ candidato do Lula					2							
Pastor Everaldo			1							1		
No atual/No que está												4
Luciana Genro					1							
Rui Costa Pimenta												
Mauro Iasi												
Eymael												
Branco/ Nulo/ Nenhum	8	6	9	11	19	14	12	8	8	9	14	10
Outras respostas	2	2	2	2	5	2	1	3	2	2	7	
Não Sabe	54	54	59	55	38	52	48	53	55	55	49	42
Não Vota												
Total em %	100	100	100	100	100	100	100	100	100	100	100	100
Base ponderada	5377	3148	1220	328	156	39	361	2177	2133	796	104	60
Total Nos. absolutos	5377	2818	1299	366	226	70	427	2223	2090	806	113	58

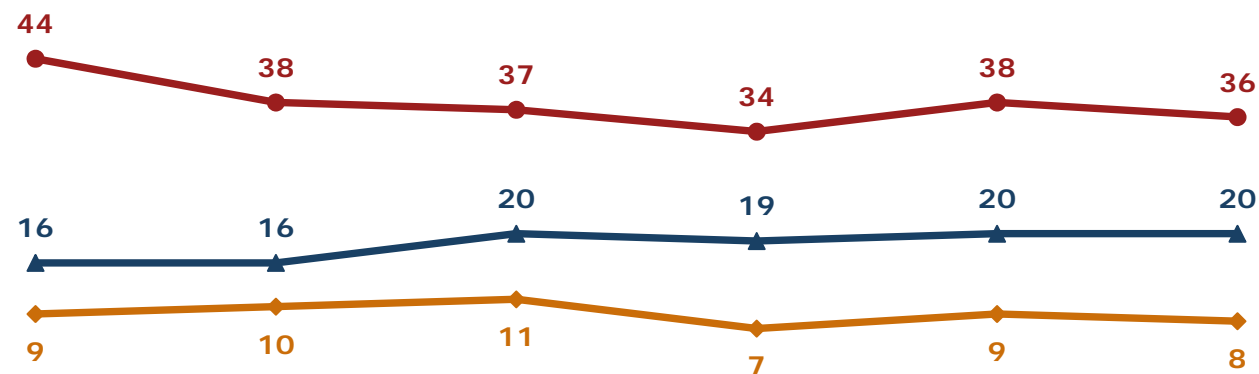
Projeto: PO3751

Base: Total da amostra

Data do campo: 15 e 16/07/2014

Intenção de voto para presidente da República

(Resposta estimulada e única, em %)



	19 e 20/2/2014	2 e 3/4/2014	7 e 8/5/2014	3 a 5/6/2014	1 e 2/7/2014	15 e 16/7/2014
—●— Dilma (PT)	44	38	37	34	38	36
—▲— Aécio Neves (PSDB)	16	16	20	19	20	20
—◆— Eduardo Campos (PSB)	9	10	11	7	9	8
Pastor Everaldo (PSC)	3	2	3	4	4	3
Zé Maria (PSTU)	1	1	1	1	2	1
Eduardo Jorge (PV)	1	1	1	1	1	1
Luciana Genro (PSOL)	*	*	*	*	1	1
Rui Costa Pimenta (PCO)	*	*	*	*	*	1
Eymael (PSDC)	-	-	-	-	-	1
Levy Fidelix (PRTB)	-	1	-	-	-	-
Mauro Iasi (PCB)	-	-	-	-	1	-
Em branco/ nulo/ nenhum	19	20	16	17	13	13
Não sabe	7	9	8	13	11	14

Outros
candidatos = 1

Outros
candidatos = 2

Outros
candidatos = 3

- não foi citado
* não foi incluído na pesquisa
0 não atingiu 1%

Fonte : Se a eleição para presidente fosse hoje, em qual desses candidatos você votaria?

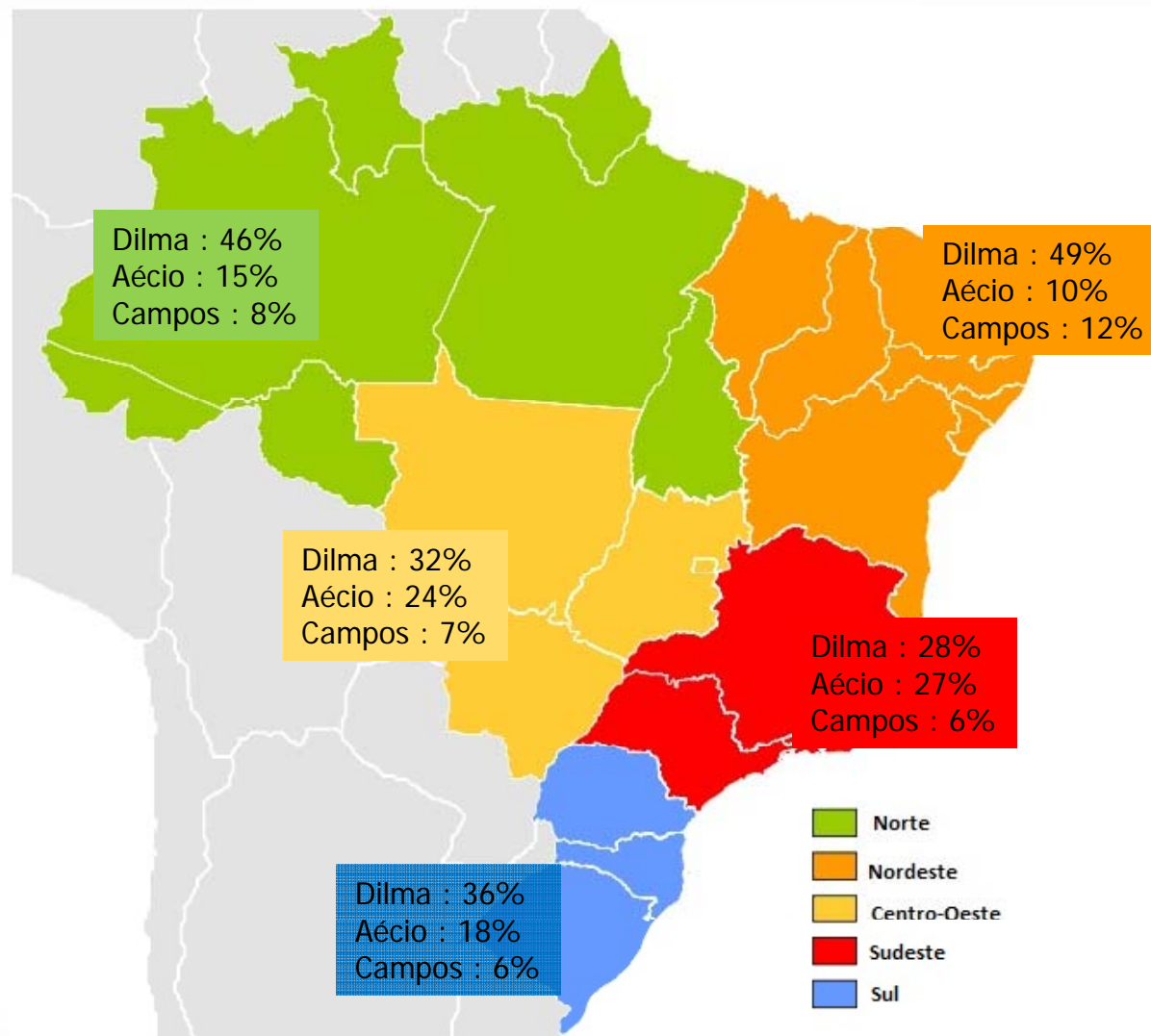
Base : Total da amostra - Brasil

www.datafolha.com.br

Datafolha
INSTITUTO DE PESQUISAS

Intenção de voto para presidente da República

(Resposta estimulada e única, em %)



Fonte : Se a eleição para presidente fosse hoje, em qual desses candidatos você votaria?

Base : Total da amostra - Brasil

www.datafolha.com.br

Datafolha
INSTITUTO DE PESQUISAS

EVOLUÇÃO DA INTENÇÃO DE VOTO PRESIDENTE
- SEXO -



Masculino

CATEGORIAS	19 e 20/02/2014	2 e 3/4/2014	7 e 8/5/2014	3 a 5/6/2014	1 e 2/7/2014	15 e 16/7/2014	variação
Dilma	45	39	37	36	38	39	1
Aécio Neves	19	20	24	22	24	23	-1
Eduardo Campos	10	10	11	8	11	9	-2
Em branco/nulo/ nenhum	16	18	15	15	11	11	0
Não sabe	5	7	5	9	7	10	3

Feminino

CATEGORIAS	19 e 20/02/2014	2 e 3/4/2014	7 e 8/5/2014	3 a 5/6/2014	1 e 2/7/2014	15 e 16/7/2014	variação
Dilma	44	37	37	33	38	34	-4
Aécio Neves	13	13	17	16	17	17	0
Eduardo Campos	8	10	10	6	8	7	-1
Em branco/nulo/ nenhum	21	22	18	18	15	15	0
Não sabe	9	11	12	16	14	17	3

**EVOLUÇÃO DA INTENÇÃO DE VOTO PRESIDENTE
-IDADE-**



16 a 24 anos

CATEGORIAS	19 e 20/02/2014	2 e 3/4/2014	7 e 8/5/2014	3 a 5/6/2014	1 e 2/7/2014	15 e 16/7/2014	variação
Dilma	48	43	39	31	33	32	-1
Aécio Neves	12	14	16	16	17	18	1
Eduardo Campos	11	10	14	8	11	7	-4
Em branco/nulo/ nenhum	16	17	13	18	11	14	3
Não sabe	5	7	7	12	8	15	7

De 25 a 34 anos

CATEGORIAS	19 e 20/02/2014	2 e 3/4/2014	7 e 8/5/2014	3 a 5/6/2014	1 e 2/7/2014	15 e 16/7/2014	variação
Dilma	47	38	37	37	38	35	-3
Aécio Neves	14	16	16	17	20	19	-1
Eduardo Campos	9	11	12	6	9	11	2
Em branco/nulo/ nenhum	20	21	19	20	14	15	1
Não sabe	5	8	10	11	10	12	2

De 35 a 44 anos

CATEGORIAS	19 e 20/02/2014	2 e 3/4/2014	7 e 8/5/2014	3 a 5/6/2014	1 e 2/7/2014	15 e 16/7/2014	variação
Dilma	40	36	39	34	40	36	-4
Aécio Neves	18	17	20	18	18	20	2
Eduardo Campos	8	10	10	7	11	9	-2
Em branco/nulo/ nenhum	21	23	17	17	15	14	-1
Não sabe	6	8	8	13	9	13	4

**EVOLUÇÃO DA INTENÇÃO DE VOTO PRESIDENTE
-IDADE-**



De 45 a 59 anos

CATEGORIAS	19 e 20/02/2014	2 e 3/4/2014	7 e 8/5/2014	3 a 5/6/2014	1 e 2/7/2014	15 e 16/7/2014	variação
Dilma	42	36	34	33	40	40	0
Aécio Neves	19	18	26	21	22	22	0
Eduardo Campos	7	9	10	6	9	6	-3
Em branco/nulo/ nenhum	18	20	17	18	12	13	1
Não sabe	7	11	8	14	12	14	2

60 anos ou mais

CATEGORIAS	19 e 20/02/2014	2 e 3/4/2014	7 e 8/5/2014	3 a 5/6/2014	1 e 2/7/2014	15 e 16/7/2014	variação
Dilma	44	38	39	36	39	40	1
Aécio Neves	17	18	26	24	25	22	-3
Eduardo Campos	6	9	6	7	7	6	-1
Em branco/nulo/ nenhum	17	18	15	11	10	10	0
Não sabe	12	11	10	15	15	16	1

**EVOLUÇÃO DA INTENÇÃO DE VOTO PRESIDENTE
-ESCOLARIDADE-**



Fundamental

CATEGORIAS	19 e 20/02/2014	2 e 3/4/2014	7 e 8/5/2014	3 a 5/6/2014	1 e 2/7/2014	15 e 16/7/2014	variação
Dilma	51	47	42	41	47	44	-3
Aécio Neves	13	12	18	14	14	14	0
Eduardo Campos	6	7	9	5	8	6	-2
Em branco/nulo/ nenhum	14	14	13	13	10	11	1
Não sabe	9	13	10	16	14	17	3

Médio

CATEGORIAS	19 e 20/02/2014	2 e 3/4/2014	7 e 8/5/2014	3 a 5/6/2014	1 e 2/7/2014	15 e 16/7/2014	variação
Dilma	44	37	37	33	35	33	-2
Aécio Neves	16	17	21	19	20	21	1
Eduardo Campos	10	11	11	7	10	8	-2
Em branco/nulo/ nenhum	19	22	17	18	14	14	0
Não sabe	5	7	7	12	9	14	5

Superior

CATEGORIAS	19 e 20/02/2014	2 e 3/4/2014	7 e 8/5/2014	3 a 5/6/2014	1 e 2/7/2014	15 e 16/7/2014	variação
Dilma	31	22	28	23	25	27	2
Aécio Neves	20	25	24	29	36	32	-4
Eduardo Campos	11	14	14	9	13	11	-2
Em branco/nulo/ nenhum	27	27	22	23	15	17	2
Não sabe	7	6	7	8	7	8	1

**EVOLUÇÃO DA INTENÇÃO DE VOTO PRESIDENTE
- NATUREZA DO MUNICÍPIO -**



Região Metropolitana

CATEGORIAS	19 e 20/02/2014	2 e 3/4/2014	7 e 8/5/2014	3 a 5/6/2014	1 e 2/7/2014	15 e 16/7/2014	variação
Dilma	40	34	34	32	32	31	-1
Aécio Neves	15	17	20	19	21	21	0
Eduardo Campos	9	11	11	7	10	8	-2
Em branco/nulo/ nenhum	24	24	20	21	16	16	0
Não sabe	6	8	7	11	10	14	4

Interior

CATEGORIAS	19 e 20/02/2014	2 e 3/4/2014	7 e 8/5/2014	3 a 5/6/2014	1 e 2/7/2014	15 e 16/7/2014	variação
Dilma	48	42	39	36	42	40	-2
Aécio Neves	16	16	20	19	20	20	0
Eduardo Campos	8	9	11	6	9	8	-1
Em branco/nulo/ nenhum	15	17	18	14	11	11	0
Não sabe	8	9	6	14	11	14	3

**EVOLUÇÃO DA INTENÇÃO DE VOTO PRESIDENTE
-RENDA FAMILIAR-**



Até 2 S.M.

CATEGORIAS	19 e 20/02/2014	2 e 3/4/2014	7 e 8/5/2014	3 a 5/6/2014	1 e 2/7/2014	15 e 16/7/2014	variação
Dilma	51	47	43	42	45	42	-3
Aécio Neves	11	10	16	12	13	14	1
Eduardo Campos	8	9	10	6	9	7	-2
Em branco/nulo/ nenhum	17	17	14	15	11	12	1
Não sabe	7	10	9	15	12	15	3

Mais de 2 a 5 S.M.

CATEGORIAS	19 e 20/02/2014	2 e 3/4/2014	7 e 8/5/2014	3 a 5/6/2014	1 e 2/7/2014	15 e 16/7/2014	variação
Dilma	42	34	36	31	35	35	0
Aécio Neves	19	20	22	23	23	22	-1
Eduardo Campos	9	10	11	7	10	8	-2
Em branco/nulo/ nenhum	18	22	17	18	14	14	0
Não sabe	6	9	7	12	10	13	3

**EVOLUÇÃO DA INTENÇÃO DE VOTO PRESIDENTE
-RENDA FAMILIAR-**



Mais de 5 a 10 S.M.

CATEGORIAS	19 e 20/02/2014	2 e 3/4/2014	7 e 8/5/2014	3 a 5/6/2014	1 e 2/7/2014	15 e 16/7/2014	variação
Dilma	33	25	26	28	26	27	1
Aécio Neves	20	23	30	30	36	32	-4
Eduardo Campos	9	15	13	10	10	11	1
Em branco/nulo/ nenhum	25	23	17	16	13	16	3
Não sabe	7	5	6	8	8	6	-2

Mais de 10 S.M.

CATEGORIAS	19 e 20/02/2014	2 e 3/4/2014	7 e 8/5/2014	3 a 5/6/2014	1 e 2/7/2014	15 e 16/7/2014	variação
Dilma	31	20	32	29	30	28	-2
Aécio Neves	30	34	29	30	39	35	-4
Eduardo Campos	11	13	10	10	13	10	-3
Em branco/nulo/ nenhum	18	23	19	22	9	15	6
Não sabe	7	2	5	5	2	5	3

EVOLUÇÃO DA INTENÇÃO DE VOTO PRESIDENTE
- REGIÃO DO PAÍS -



Sudeste

CATEGORIAS	19 e 20/02/2014	2 e 3/4/2014	7 e 8/5/2014	3 a 5/6/2014	1 e 2/7/2014	15 e 16/7/2014	variação
Dilma	37	29	29	26	28	28	0
Aécio Neves	21	22	22	25	27	27	0
Eduardo Campos	5	9	9	4	9	6	-3
Em branco/nulo/ nenhum	25	24	24	22	17	17	0
Não sabe	6	7	7	12	9	13	4

Sul

CATEGORIAS	19 e 20/02/2014	2 e 3/4/2014	7 e 8/5/2014	3 a 5/6/2014	1 e 2/7/2014	15 e 16/7/2014	variação
Dilma	38	35	35	31	33	36	3
Aécio Neves	17	16	16	21	22	18	-4
Eduardo Campos	6	8	8	6	7	6	-1
Em branco/nulo/ nenhum	17	18	18	16	10	13	3
Não sabe	18	18	18	19	21	24	3

Nordeste

CATEGORIAS	19 e 20/02/2014	2 e 3/4/2014	7 e 8/5/2014	3 a 5/6/2014	1 e 2/7/2014	15 e 16/7/2014	variação
Dilma	57	54	54	48	55	49	-6
Aécio Neves	7	7	7	10	10	10	0
Eduardo Campos	14	13	13	11	11	12	1
Em branco/nulo/ nenhum	12	14	14	11	9	11	2
Não sabe	4	6	6	10	7	10	3

Centro-oeste

CATEGORIAS	19 e 20/02/2014	2 e 3/4/2014	7 e 8/5/2014	3 a 5/6/2014	1 e 2/7/2014	15 e 16/7/2014	variação
Dilma	42	34	30	34	35	32	-3
Aécio Neves	21	17	22	19	22	24	2
Eduardo Campos	12	12	15	7	10	7	-3
Em branco/nulo/ nenhum	11	20	14	15	13	13	0
Não sabe	3	8	11	13	11	16	5

Norte

CATEGORIAS	19 e 20/02/2014	2 e 3/4/2014	7 e 8/5/2014	3 a 5/6/2014	1 e 2/7/2014	15 e 16/7/2014	variação
Dilma	60	48	53	44	44	46	2
Aécio Neves	9	13	13	17	17	15	-2
Eduardo Campos	8	7	11	6	10	8	-2
Em branco/nulo/ nenhum	14	19	8	12	8	6	-2
Não sabe	6	8	10	13	9	15	6

P.2 Se a eleição para presidente fosse hoje e os candidatos fossem estes _____,
em quem você votaria ? E se os candidatos fossem estes _____,
em quem você votaria para presidente ?
(Resposta estimulada e única, em %)



		TOTAL	SEXO		IDADE					ESCOLARIDADE			RENDIMENTO FAMILIAR MENSAL				OCUPAÇÃO PRINCIPAL	
			Mascu- lino	Femi- nino	16 a 24 anos	25 a 34 anos	35 a 44 anos	45 a 59 anos	60 anos ou mais	Funda- mental	Médio	Super- rior	Até 2 S.M.	Mais de 2 a 5 S.M.	Mais de 5 a 10 S.M.	Mais de 10 S.M.	PEA	NÃO PEA
INTENÇÃO DE VOTO	Dilma (PT)	36	39	34	32	35	36	40	40	44	33	27	42	35	27	28	34	42
	Aécio Neves (PSDB)	20	23	17	18	19	20	22	22	14	21	32	14	22	32	35	21	18
	Eduardo Campos (PSB)	8	9	7	7	11	9	6	6	6	8	11	7	8	11	10	9	7
	Pastor Everaldo (PSC)	3	3	4	6	3	3	3	2	4	4	1	4	3	2	1	3	3
	Luciana Genro (PSOL)	1	1	1	3	1	1	1	1	1	1	2	1	1	3	1	2	1
	Rui Costa Pimenta (PCO)	1	1	1	1	1	1	1	1	1	1	1	1	1	1	2	1	1
	Zé Maria (PSTU)	1	1	1	2	1	1	1	1	1	1	1	1	1	1	1	1	1
	Eduardo Jorge (PV)	1	1	1	1	1	1	1	1	1	1	1	1	1	1	1	1	1
	Eymael (PSDC)	1	1	1	1	1	1	1	1	1	1	1	1	1	1	1	1	1
	Levy Fidelix (PRTB)								1									
	Mauro Iasi (PCB)					1										1		
	Em branco/nulo/ nenhum	13	11	15	14	15	14	13	10	11	14	17	12	14	16	15	15	10
	Não sabe	14	10	17	15	12	13	14	16	17	14	8	15	13	6	5	13	16
	Total em %	100	100	100	100	100	100	100	100	100	100	100	100	100	100	100	100	100
	Base ponderada	5377	2573	2804	886	1269	1055	1262	904	2154	2231	992	2285	2034	547	259	3815	1562
	Total Nos. absolutos	5377	2547	2830	834	1227	1052	1302	962	2014	2236	1127	2021	2099	646	338	3855	1522

Projeto: PO3751

Base: Total da amostra

Data do campo: 15 e 16/07/2014

P.2 Se a eleição para presidente fosse hoje e os candidatos fossem estes _____,
em quem você votaria ? E se os candidatos fossem estes _____,
em quem você votaria para presidente ?



		TOTAL	REGIÃO					NATUREZA DO MUNICÍPIO		PORTE DO MUNICÍPIO			
			Sudeste	Sul	Nordeste	Centro Oeste	Norte	Total Região Metropolitana (Capital + Outros da RM)	Interior	Até 50 mil habitantes	Mais de 50 a 200 mil	Mais de 200 a 500 mil	Mais de 500 mil habitantes
INTENÇÃO DE VOTO	Dílma (PT)	36	28	36	49	32	46	31	40	44	37	33	29
	Aécio Neves (PSDB)	20	27	18	10	24	15	21	20	18	21	19	22
	Eduardo Campos (PSB)	8	6	6	12	7	8	8	8	6	8	9	9
	Pastor Everaldo (PSC)	3	4	1	4	4	4	4	3	3	3	4	4
	Luciana Genro (PSOL)	1	1	2	1	2	1	2	1	1	1	1	2
	Rui Costa Pimenta (PCO)	1	1		1		1	1	1		1	1	1
	Zé Maria (PSTU)	1	1		1	1	1	1	1	1	1		1
	Eduardo Jorge (PV)	1	1	1	1		1	1	1	1		1	1
	Eymael (PSDC)	1	1		1		1	1	1	1		1	
	Levy Fidelix (PRTB)		1				1	1					1
	Mauro Iasi (PCB)					1				1			
	Em branco/nulo/ nenhum	13	17	13	11	13	6	16	11	9	12	14	19
	Não sabe	14	13	24	10	16	15	14	14	16	13	15	12
	Total em %	100	100	100	100	100	100	100	100	100	100	100	100
	Base ponderada	5377	2331	792	1454	394	406	2131	3246	1827	1126	843	1581
Total Nos. absolutos	5377	3639	388	714	319	317	3099	2278	1176	869	772	2560	

Projeto: PO3751
Base: Total da amostra
Data do campo: 15 e 16/07/2014

P.2 Se a eleição para presidente fosse hoje e os candidatos fossem estes _____,
em quem você votaria ? E se os candidatos fossem estes _____,
em quem você votaria para presidente ?



		TOTAL	SÃO PAULO				RIO DE JANEIRO			
			TOTAL	NATUREZA DO MUNICÍPIO			TOTAL	NATUREZA DO MUNICÍPIO		
				Região Metropolitana (Capital + Outros da RM)	Capital	Interior		Região Metropolitana (Capital + Outros da RM)	Capital	Interior
INTENÇÃO DE VOTO	Dilma (PT)	36	25	24	23	25	35	36	31	31
	Aécio Neves (PSDB)	20	25	26	28	24	17	17	19	17
	Eduardo Campos (PSB)	8	8	8	7	7	6	6	6	7
	Pastor Everaldo (PSC)	3	4	5	4	4	5	4	4	8
	Luciana Genro (PSOL)	1	2	2	1	1	1	1	1	1
	Rui Costa Pimenta (PCO)	1	1		1	1	1	1	1	1
	Zé Maria (PSTU)	1	1	1	1	1	1	1	1	2
	Eduardo Jorge (PV)	1	1	1	1	1	1	1	1	1
	Eymael (PSDC)	1	1	2	1					
	Levy Fidelix (PRTB)		1	1	2	1				
	Mauro Iasi (PCB)		1			1				
	Em branco/nulo/ nenhum	13	20	21	22	19	19	20	23	17
	Não sabe	14	11	9	8	13	13	12	12	15
	Total em %	100	100	100	100	100	100	100	100	100
Base ponderada		5377	1202	573	330	629	457	334	182	123
Total Nos. absolutos		5377	1978	1334	1047	644	1317	1016	632	301

Projeto: PO3751

Base: Total da amostra

Data do campo: 15 e 16/07/2014

P.2 Se a eleição para presidente fosse hoje e os candidatos fossem estes _____,
em quem você votaria ? E se os candidatos fossem estes _____,
em quem você votaria para presidente ?



		TOTAL	PARTIDO DE PREFERENCIA								AVALIAÇÃO DA PRESIDENTA DILMA ROUSSEFF (PT)		
			PT	PSDB	PMDB	PV	PDT	PSB	Outro partido	Nenhum/ não tem	Ótimo/ Bom	Regular	Ruim/ Péssimo
INTENÇÃO DE VOTO	Dilma (PT)	36	73	11	40	20	58	14	27	30	77	30	2
	Aécio Neves (PSDB)	20	8	64	28	29	20	25	27	18	5	21	36
	Eduardo Campos (PSB)	8	3	11	8	5	3	52	16	8	3	9	12
	Pastor Everaldo (PSC)	3	2	2	5	9	2	4	5	3	1	4	5
	Luciana Genro (PSOL)	1	1	1	1	6		1	2	1		2	2
	Rui Costa Pimenta (PCO)	1	1				1		1	1		1	1
	Zé Maria (PSTU)	1			1	4	1		2	1		1	1
	Eduardo Jorge (PV)	1							1	1		1	1
	Eymael (PSDC)	1		1		1			1	1		1	1
	Levy Fidelix (PRTB)				1	5	1		1				
	Mauro Iasi (PCB)			1	1				1				
	Em branco/nulo/ nenhum	13	5	6	9	13	9	2	9	17	2	14	24
	Não sabe	14	5	2	6	8	6	2	6	19	9	17	14
	Total em %	100	100	100	100	100	100	100	100	100	100	100	100
	Base ponderada	5377	867	287	263	49	39	36	278	3557	1734	2017	1568
	Total Nos. absolutos	5377	860	336	238	61	67	31	309	3475	1495	2052	1770

Projeto: PO3751
Base: Total da amostra
Data do campo: 15 e 16/07/2014

P.2 Se a eleição para presidente fosse hoje e os candidatos fossem estes _____,
em quem você votaria ? E se os candidatos fossem estes _____,
em quem você votaria para presidente ?



		TOTAL	INTENÇÃO DE VOTO									
			Dilma (PT)	Aécio Neves (PSDB)	Eduardo Campos (PSB)	Pastor Everaldo (PSC)	Luciana Genro (PSOL)	Rui Costa Pimenta (PCO)	Zé Maria (PSTU)	Eduardo Jorge (PV)	Em branco/nulo/nenhum	Não sabe
INTENÇÃO DE VOTO	Dilma (PT)	36	100									
	Aécio Neves (PSDB)	20		100								
	Eduardo Campos (PSB)	8			100							
	Pastor Everaldo (PSC)	3				100						
	Luciana Genro (PSOL)	1					100					
	Rui Costa Pimenta (PCO)	1						100				
	Zé Maria (PSTU)	1							100			
	Eduardo Jorge (PV)	1								100		
	Eymael (PSDC)	1										
	Levy Fidelix (PRTB)											
	Mauro Iasi (PCB)											
	Em branco/nulo/nenhum	13									100	
	Não sabe	14										100
	Total em %	100	100	100	100	100	100	100	100	100	100	100
	Base ponderada	5377	1959	1083	428	180	69	43	41	37	716	753
	Total Nos. absolutos	5377	1773	1134	393	218	67	43	45	41	888	683

Projeto: PO3751
Base: Total da amostra
Data do campo: 15 e 16/07/2014

P.2 Se a eleição para presidente fosse hoje e os candidatos fossem estes _____,
em quem você votaria ? E se os candidatos fossem estes _____,
em quem você votaria para presidente ?



		TOTAL	RELIGIÃO						COR				
			Católica	Evan- gélica Pente- costal	Evan- gélica não Pente- costal	Espirita Karde- cista / Espiri- tualista	Umbanda	Não tem religião nenhuma	Branca	Parda	Preta	Amarela/ oriental	Indígena
INTENÇÃO DE VOTO	Dilma (PT)	36	38	34	31	30	40	41	32	38	40	41	48
	Aécio Neves (PSDB)	20	22	15	22	26	31	15	24	18	18	18	14
	Eduardo Campos (PSB)	8	8	6	12	9	9	10	9	8	7	7	12
	Pastor Everaldo (PSC)	3	1	9	7		1	1	2	4	4	2	1
	Luciana Genro (PSOL)	1	1	2	1	2		1	1	1	2		
	Rui Costa Pimenta (PCO)	1	1	1	1			1		1	2	3	2
	Zé Maria (PSTU)	1	1	1		1	2	1	1	1	1	1	
	Eduardo Jorge (PV)	1	1	1		3	3		1	1			
	Eymael (PSDC)	1	1	1					1	1			
	Levy Fidelix (PRTB)				1		1		1				1
	Mauro Iasi (PCB)												4
	Em branco/nulo/ nenhum	13	12	15	13	23	11	16	13	13	14	20	11
	Não sabe	14	14	16	10	6	2	14	15	13	12	6	8
	Total em %	100	100	100	100	100	100	100	100	100	100	100	100
	Base ponderada	5377	3148	1220	328	156	39	361	2177	2133	796	104	60
	Total Nos. absolutos	5377	2818	1299	366	226	70	427	2223	2090	806	113	58

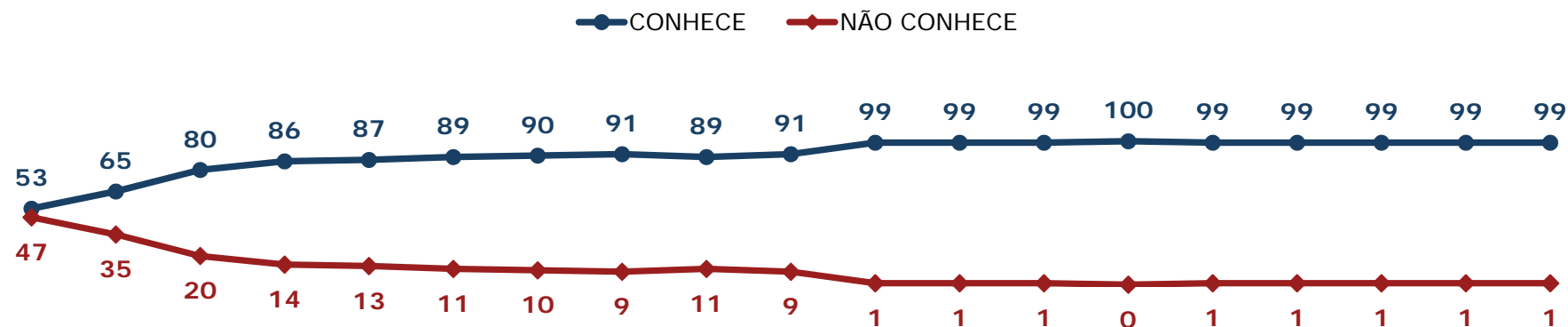
Projeto: PO3751
Base: Total da amostra
Data do campo: 15 e 16/07/2014

Conhecimento dos candidatos à presidência da República

(Resposta estimulada e única, em %)



DILMA



	Mar /09	Mai/09	Dez /09	Fev /10	Mar /10	Abr /10	Mai /10	Jul /10	Jul /10	Ago /10	Ago /13	Out /13	Nov /13	Fev /14	Abr /14	Mai/14	Jun /14	Jul /14	Jul /14
CONHECE	53	65	80	86	87	89	90	91	89	91	99	99	99	100	99	99	99	99	99
Muito bem	-	-	13	17	-	16	15	15	14	14	58	56	57	62	57	52	55	50	53
Um pouco	-	-	26	33	-	33	35	35	34	35	34	33	33	28	30	34	31	33	32
Só de ouvir falar	-	-	41	36	-	39	41	42	41	41	8	10	9	10	12	13	13	16	15
NÃO CONHECE	47	35	20	14	13	11	10	9	11	9	1	1	1	0	1	1	1	1	1

Fonte: Vou citar os nomes de alguns candidatos à presidência da República e gostaria que você me dissesse de cada um deles, se conhece ou não conhece, mesmo só de ouvir falar. Você conhece _____: Você conhece muito bem, conhece um pouco ou conhece só de ouvir falar o nome?

Base : Total da amostra - Brasil

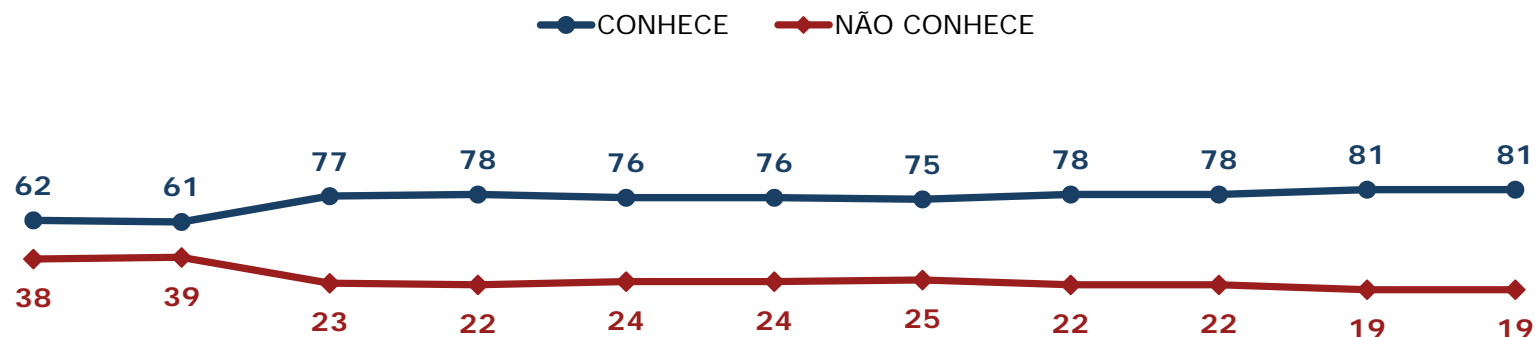
www.datafolha.com.br

Conhecimento dos candidatos à presidência da República

(Resposta estimulada e única, em %)



AÉCIO NEVES



	Mar/09	Mai/09	Ago/13	Out/13	Nov/13	Fev/14	Abr/14	Mai/14	Jun/14	Jul/14	Jul/14
CONHECE	62	61	77	78	76	76	75	78	78	81	81
Muito bem	-	-	17	17	15	20	17	17	19	16	17
Um pouco	-	-	27	25	26	22	23	25	25	27	27
Só de ouvir falar	-	-	33	35	36	34	35	36	34	38	37
NÃO CONHECE	38	39	23	22	24	24	25	22	22	19	19

Fonte: Vou citar os nomes de alguns candidatos à presidência da República e gostaria que você me dissesse de cada um deles, se conhece ou não conhece, mesmo só de ouvir falar. Você conhece _____: Você conhece muito bem, conhece um pouco ou conhece só de ouvir falar o nome?

Base : Total da amostra - Brasil

www.datafolha.com.br

Datafolha
INSTITUTO DE PESQUISAS

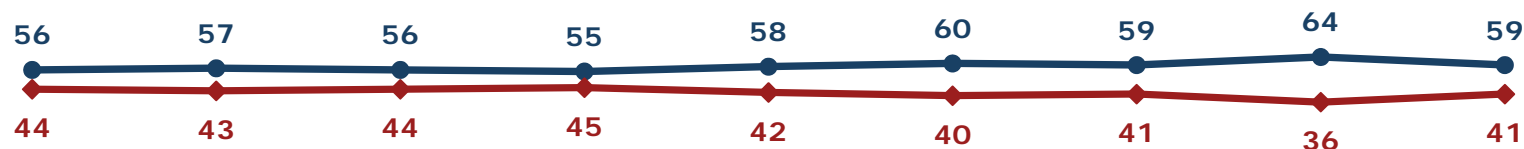
Conhecimento dos candidatos à presidência da República

(Resposta estimulada e única, em %)



EDUARDO CAMPOS

● CONHECE ● NÃO CONHECE



	Ago/13	Out/13	Nov/13	Fev/14	Abr/14	Mai/14	Jun/14	Jul/14	Jul/14
CONHECE	56	57	56	55	58	60	59	64	59
Muito bem	7	8	8	7	8	7	7	7	7
Um pouco	19	17	19	16	16	18	18	19	18
Só de ouvir falar	30	32	29	32	33	35	33	38	34
NÃO CONHECE	44	43	44	45	42	40	41	36	41

Fonte: Vou citar os nomes de alguns candidatos à presidência da República e gostaria que você me dissesse de cada um deles, se conhece ou não conhece, mesmo só de ouvir falar. Você conhece _____: Você conhece muito bem, conhece um pouco ou conhece só de ouvir falar o nome?

Base : Total da amostra - Brasil

www.datafolha.com.br

Datafolha
INSTITUTO DE PESQUISAS

P.3 Vou citar alguns nomes de possíveis candidatos a presidente e gostaria que você me dissesse de cada um deles, se conhece ou não conhece. Você conhece _____:
 Você conhece muito bem, conhece um pouco ou conhece só de ouvir falar o nome:
 (Resposta estimulada e única, em %)



		TOTAL	SEXO		IDADE					ESCOLARIDADE			RENDIMENTO FAMILIAR MENSAL				OCUPAÇÃO PRINCIPAL	
			Masculino	Feminino	16 a 24 anos	25 a 34 anos	35 a 44 anos	45 a 59 anos	60 anos ou mais	Fundamental	Médio	Superior	Até 2 S.M.	Mais de 2 a 5 S.M.	Mais de 5 a 10 S.M.	Mais de 10 S.M.	PEA	NÃO PEA
Aécio Neves (PSDB)	CONHECE	81	87	76	71	85	83	84	81	73	83	96	73	86	93	95	83	76
	Muito Bem	17	22	12	11	15	18	20	18	10	15	35	9	18	33	43	18	13
	Um Pouco	27	29	26	27	26	28	27	28	22	28	37	21	32	32	40	28	26
	Só de ouvir falar	37	36	39	33	43	37	37	35	42	39	23	44	36	28	12	37	37
	NÃO CONHECE	19	13	24	29	15	17	16	19	27	17	4	27	14	7	5	17	24
Dilma Rousseff (PT)	CONHECE	99	99	99	99	99	99	100	99	99	99	100	99	100	100	98	100	99
	Muito Bem	53	57	48	48	56	53	53	52	43	53	72	43	57	71	75	54	49
	Um Pouco	32	29	35	37	30	32	32	29	35	33	23	36	31	22	20	32	32
	Só de ouvir falar	15	13	17	14	13	14	15	17	21	14	5	20	11	8	2	14	18
	NÃO CONHECE	1	1	1	1	1	1		1	1	1		1			2		1
Eduardo Campos (PSB)	CONHECE	59	67	52	53	58	61	62	61	53	60	72	53	63	71	74	62	53
	Muito Bem	7	9	4	4	7	7	8	6	4	6	15	4	7	11	19	7	5
	Um Pouco	18	22	15	14	18	20	19	19	13	18	29	12	20	28	31	20	15
	Só de ouvir falar	34	36	33	35	34	34	34	36	35	37	28	36	36	32	23	35	33
	NÃO CONHECE	41	33	48	47	42	39	38	39	47	40	28	47	37	29	26	38	47
	Total em %	100	100	100	100	100	100	100	100	100	100	100	100	100	100	100	100	100
	Base ponderada	5377	2573	2804	886	1269	1055	1262	904	2154	2231	992	2285	2034	547	259	3815	1562
Total Nos. absolutos		5377	2547	2830	834	1227	1052	1302	962	2014	2236	1127	2021	2099	646	338	3855	1522

Projeto: PO3751

Base: Total da amostra

Data do campo: 15 e 16/07/2014

P.3 Vou citar alguns nomes de possíveis candidatos a presidente e gostaria que você me dissesse de cada um deles, se conhece ou não conhece. Você conhece _____:
 Você conhece muito bem, conhece um pouco ou conhece só de ouvir falar o nome:



		TOTAL	REGIÃO					NATUREZA DO MUNICÍPIO		PORTE DO MUNICÍPIO			
			Sudeste	Sul	Nordeste	Centro Oeste	Norte	Total Região Metropolitana (Capital + Outros da RM)	Interior	Até 50 mil habitantes	Mais de 50 a 200 mil	Mais de 200 a 500 mil	Mais de 500 mil habitantes
Aécio Neves (PSDB)	CONHECE	81	88	78	75	84	73	83	80	77	82	83	85
	Muito Bem	17	26	12	8	15	6	19	15	13	15	22	20
	Um Pouco	27	29	36	21	29	19	28	26	25	26	29	30
	Só de ouvir falar	37	32	30	46	40	49	35	39	40	41	32	35
	NÃO CONHECE	19	12	22	25	16	27	17	20	23	18	17	15
Dilma Rousseff (PT)	CONHECE	99	99	100	99	100	99	99	99	99	100	99	99
	Muito Bem	53	58	66	42	50	36	57	50	44	53	63	57
	Um Pouco	32	29	26	38	35	38	30	33	36	31	28	31
	Só de ouvir falar	15	13	8	19	15	25	12	16	20	15	9	12
	NÃO CONHECE	1	1		1		1	1	1	1		1	1
Eduardo Campos (PSB)	CONHECE	59	56	59	64	65	57	62	58	57	58	60	63
	Muito Bem	7	6	4	11	7	4	7	6	5	7	7	9
	Um Pouco	18	18	24	17	15	15	22	16	16	16	20	22
	Só de ouvir falar	34	32	31	37	43	38	33	36	36	36	32	33
	NÃO CONHECE	41	44	41	36	35	43	38	42	43	42	40	37
	Total em %	100	100	100	100	100	100	100	100	100	100	100	100
Base ponderada		5377	2331	792	1454	394	406	2131	3246	1827	1126	843	1581
Total Nos. absolutos		5377	3639	388	714	319	317	3099	2278	1176	869	772	2560

Projeto: PO3751

Base: Total da amostra

Data do campo: 15 e 16/07/2014

P.3 Vou citar alguns nomes de possíveis candidatos a presidente e gostaria que você me dissesse de cada um deles, se conhece ou não conhece. Você conhece _____ :
 Você conhece muito bem, conhece um pouco ou conhece só de ouvir falar o nome:



		TOTAL	SÃO PAULO				RIO DE JANEIRO			
			TOTAL		NATUREZA DO MUNICÍPIO		TOTAL		NATUREZA DO MUNICÍPIO	
				Região Metropolitana (Capital + Outros da RM)	Capital	Interior		Região Metropolitana (Capital + Outros da RM)	Capital	Interior
Aécio Neves (PSDB)	CONHECE	81	85	85	83	85	85	84	88	85
	Muito Bem	17	19	22	26	17	19	21	27	14
	Um Pouco	27	28	29	30	28	30	30	31	30
	Só de ouvir falar	37	37	34	28	39	36	33	30	42
	NÃO CONHECE	19	15	15	17	15	15	16	12	15
Dilma Rousseff (PT)	CONHECE	99	100	99	99	100	99	99	99	99
	Muito Bem	53	60	62	65	59	55	58	62	49
	Um Pouco	32	27	27	24	28	33	33	29	34
	Só de ouvir falar	15	12	11	9	14	11	9	8	16
	NÃO CONHECE	1		1	1		1	1	1	1
Eduardo Campos (PSB)	CONHECE	59	58	59	64	57	63	63	64	64
	Muito Bem	7	6	7	10	5	7	8	11	5
	Um Pouco	18	19	22	24	17	20	22	25	14
	Só de ouvir falar	34	33	31	30	35	36	33	28	45
	NÃO CONHECE	41	42	41	36	43	37	37	36	36
	Total em %	100	100	100	100	100	100	100	100	100
	Base ponderada	5377	1202	573	330	629	457	334	182	123
Total Nos. absolutos		5377	1978	1334	1047	644	1317	1016	632	301

Projeto: PO3751

Base: Total da amostra

Data do campo: 15 e 16/07/2014

P.3 Vou citar alguns nomes de possíveis candidatos a presidente e gostaria que você me dissesse de cada um deles, se conhece ou não conhece. Você conhece _____:
 Você conhece muito bem, conhece um pouco ou conhece só de ouvir falar o nome:



		TOTAL	PARTIDO DE PREFERENCIA								AVALIAÇÃO DA PRESIDENTA DILMA ROUSSEFF (PT)		
			PT	PSDB	PMDB	PV	PDT	PSB	Outro partido	Nenhum/ não tem	Ótimo/ Bom	Regular	Ruim/ Péssimo
Aécio Neves (PSDB)	CONHECE	81	84	94	86	85	89	85	76	80	77	83	85
	Muito Bem	17	15	42	21	17	21	18	26	14	11	16	24
	Um Pouco	27	28	27	26	38	19	16	22	28	24	29	29
	Só de ouvir falar	37	40	25	39	30	49	51	28	38	42	38	32
	NÃO CONHECE	19	16	6	14	15	11	15	24	20	23	17	15
Dilma Rousseff (PT)	CONHECE	99	100	99	100	100	100	99	100	99	100	100	99
	Muito Bem	53	60	63	57	45	48	58	56	50	54	48	58
	Um Pouco	32	28	23	28	33	38	35	24	34	33	36	26
	Só de ouvir falar	15	12	13	15	22	15	6	19	15	13	15	15
	NÃO CONHECE	1		1				1		1			1
Eduardo Campos (PSB)	CONHECE	59	61	74	65	44	63	91	60	57	57	59	63
	Muito Bem	7	7	13	6	1	8	29	11	6	5	7	8
	Um Pouco	18	19	26	17	18	11	35	17	17	16	17	22
	Só de ouvir falar	34	35	35	42	24	43	26	32	34	36	35	32
	NÃO CONHECE	41	39	26	35	56	37	9	40	43	43	41	37
	Total em %	100	100	100	100	100	100	100	100	100	100	100	100
	Base ponderada	5377	867	287	263	49	39	36	278	3557	1734	2017	1568
Total Nos. absolutos		5377	860	336	238	61	67	31	309	3475	1495	2052	1770

Projeto: PO3751

Base: Total da amostra

Data do campo: 15 e 16/07/2014

P.3 Vou citar alguns nomes de possíveis candidatos a presidente e gostaria que você me dissesse de cada um deles, se conhece ou não conhece. Você conhece _____:
 Você conhece muito bem, conhece um pouco ou conhece só de ouvir falar o nome:



		TOTAL	INTENÇÃO DE VOTO									
			Dilma (PT)	Aécio Neves (PSDB)	Eduardo Campos (PSB)	Pastor Everaldo (PSC)	Luciana Genro (PSOL)	Rui Costa Pimenta (PCO)	Zé Maria (PSTU)	Eduardo Jorge (PV)	Em branco/nulo/nenhum	Não sabe
Aécio Neves (PSDB)	CONHECE	81	78	99	86	59	70	74	77	77	79	73
	Muito Bem	17	11	40	19	4	16	29	11	19	12	5
	Um Pouco	27	22	41	28	16	20	18	25	7	25	27
	Só de ouvir falar	37	44	18	39	39	33	27	41	51	43	40
	NÃO CONHECE	19	22	1	14	41	30	26	23	23	21	27
Dilma Rousseff (PT)	CONHECE	99	100	100	99	98	100	100	100	99	98	99
	Muito Bem	53	54	61	60	42	49	39	38	43	50	42
	Um Pouco	32	34	27	27	31	32	45	46	43	30	38
	Só de ouvir falar	15	12	12	11	25	19	16	16	13	19	19
	NÃO CONHECE	1			1	2				1	2	1
Eduardo Campos (PSB)	CONHECE	59	55	66	97	47	44	58	56	57	52	53
	Muito Bem	7	5	6	33	3	5	12	6	2	4	1
	Um Pouco	18	15	23	40	11	10	8	20	9	15	15
	Só de ouvir falar	34	35	37	24	33	29	38	30	46	33	37
	NÃO CONHECE	41	45	34	3	53	56	42	44	43	48	47
	Total em %	100	100	100	100	100	100	100	100	100	100	100
	Base ponderada	5377	1959	1083	428	180	69	43	41	37	716	753
Total Nos. absolutos		5377	1773	1134	393	218	67	43	45	41	888	683

Projeto: PO3751

Base: Total da amostra

Data do campo: 15 e 16/07/2014

P.3 Vou citar alguns nomes de possíveis candidatos a presidente e gostaria que você me dissesse de cada um deles, se conhece ou não conhece. Você conhece _____:
 Você conhece muito bem, conhece um pouco ou conhece só de ouvir falar o nome:



		TOTAL	RELIGIÃO						COR				
			Católica	Evan- gética Pente- costal	Evan- gética não Pente- costal	Espirita Karde- cista / Espiri- tualista	Umbanda	Não tem religião nenhuma	Branca	Parda	Preta	Amarela/ oriental	Indígena
Aécio Neves (PSDB)	CONHECE	81	82	76	84	94	84	81	85	79	79	83	79
	Muito Bem	17	17	12	16	31	28	20	20	14	16	12	15
	Um Pouco	27	28	24	27	34	25	28	30	26	26	30	17
	Só de ouvir falar	37	37	40	41	29	30	32	34	39	36	41	46
	NÃO CONHECE	19	18	24	16	6	16	19	15	21	21	17	21
Dilma Rousseff (PT)	CONHECE	99	99	100	99	99	100	99	99	99	100	100	100
	Muito Bem	53	53	49	50	69	80	56	59	49	48	47	33
	Um Pouco	32	33	32	37	20	19	30	29	34	35	37	45
	Só de ouvir falar	15	14	19	12	10	1	13	11	16	17	16	21
	NÃO CONHECE	1	1		1	1		1	1	1			
Eduardo Campos (PSB)	CONHECE	59	61	54	57	73	57	55	63	57	57	58	58
	Muito Bem	7	7	3	9	16	7	10	8	6	7	3	14
	Um Pouco	18	19	15	18	27	15	21	22	16	16	14	14
	Só de ouvir falar	34	36	35	30	29	36	25	33	35	34	41	30
	NÃO CONHECE	41	39	46	43	27	43	45	37	43	43	42	42
	Total em %	100	100	100	100	100	100	100	100	100	100	100	100
	Base ponderada	5377	3148	1220	328	156	39	361	2177	2133	796	104	60
Total Nos. absolutos		5377	2818	1299	366	226	70	427	2223	2090	806	113	58

Projeto: PO3751

Base: Total da amostra

Data do campo: 15 e 16/07/2014

Rejeição

(Resposta estimulada e múltipla, em %)



	1 e 2/7/14	15 e 16/7/14
Dilma (PT)	32	35
Pastor Everaldo (PSC)	18	18
Aécio Neves (PSDB)	16	17
Zé Maria (PSTU)	15	16
Eymael (PSDC)	15	14
Levy Fidelix (PRTB)	15	14
Eduardo Campos (PSB)	12	12
Rui Costa Pimenta (PCO)	*	12
Eduardo Jorge (PV)	11	11
Luciana Genro (PSOL)	12	11
Mauro Iasi (PCB)	12	11
Votaria em qualquer um/ não rejeita nenhum	9	11
Rejeita todos/ não votaria em nenhum	5	6
Não sabe	13	11

Fonte : Em quais desses nomes você não votaria de jeito nenhum para presidente em 2014?

Base : Total da amostra - Brasil

www.datafolha.com.br

- não foi citado

* não foi incluído na pesquisa

0 não atingiu 1%

Datafolha
INSTITUTO DE PESQUISAS

P.4 Em quais desses nomes _____ você não votaria de jeito nenhum no primeiro turno da eleição para presidente deste ano ?
E qual mais ?
(Resposta estimulada e múltipla, em %)



	TOTAL	SEXO		IDADE					ESCOLARIDADE			RENDA FAMILIAR MENSAL				OCUPAÇÃO PRINCIPAL	
		Mascu- lino	Femi- nino	16 a 24 anos	25 a 34 anos	35 a 44 anos	45 a 59 anos	60 anos ou mais	Funda- mental	Médio	Supe- rior	Até 2 S.M.	Mais de 2 a 5 S.M.	Mais de 5 a 10 S.M.	Mais de 10 S.M.	PEA	NÃO PEA
Dilma (PT)	35	34	36	45	40	34	32	25	23	40	51	27	37	51	53	38	28
Pastor Everaldo (PSC)	18	20	17	17	17	18	21	19	18	18	20	17	19	21	26	18	18
Aécio Neves (PSDB)	17	19	15	15	19	16	18	15	16	16	21	17	16	21	20	18	14
Zé Maria (PSTU)	16	19	13	16	14	17	17	14	17	16	14	18	14	17	17	16	15
Levy Fidelix (PRTB)	14	16	12	10	14	14	15	15	15	13	14	15	13	14	17	14	13
Eymael (PSDC)	14	14	13	9	13	15	16	15	15	12	15	14	13	15	20	14	14
Rui Costa Pimenta (PCO)	12	13	11	11	11	12	13	14	14	11	10	14	11	12	15	12	12
Eduardo Campos (PSB)	12	13	11	10	11	12	13	14	14	10	11	13	11	12	9	12	12
Mauro Iasi (PCB)	11	13	10	9	10	12	13	13	13	11	10	14	10	10	12	12	11
Eduardo Jorge (PV)	11	13	9	7	10	11	14	14	14	10	8	14	8	12	11	11	12
Luciana Genro (PSOL)	11	13	9	6	10	13	14	13	13	10	10	13	9	12	12	11	11
Votaria em qualquer um/ não rejeita nenhum	11	10	11	6	8	10	12	18	15	9	4	13	10	5	3	9	15
Rejeita todos/ não votaria em nenhum	6	5	7	4	6	7	7	7	6	6	6	6	6	5	5	6	6
Não sabe	11	10	13	8	10	11	12	18	19	8	4	15	8	3	3	9	16
Total em %	100	100	100	100	100	100	100	100	100	100	100	100	100	100	100	100	100
Base ponderada	5377	2573	2804	886	1269	1055	1262	904	2154	2231	992	2285	2034	547	259	3815	1562
Total Nos. absolutos	5377	2547	2830	834	1227	1052	1302	962	2014	2236	1127	2021	2099	646	338	3855	1522

Projeto: PO3751

Base: Total da amostra

Data do campo: 15 e 16/07/2014

P.4 Em quais desses nomes _____ você não votaria de jeito nenhum no primeiro turno da eleição para presidente deste ano ?
E qual mais ?
(Resposta estimulada e múltipla, em %)



		TOTAL	REGIÃO					NATUREZA DO MUNICÍPIO		PORTE DO MUNICÍPIO			
			Sudeste	Sul	Nordeste	Centro Oeste	Norte	Total Região Metropolitana na (Capital + Outros da RM)	Interior	Até 50 mil habitantes	Mais de 50 a 200 mil	Mais de 200 a 500 mil	Mais de 500 mil habitantes
	Dilma (PT)	35	43	32	23	43	30	40	32	28	33	40	42
	Pastor Everaldo (PSC)	18	17	11	26	18	18	18	18	17	19	15	21
	Aécio Neves (PSDB)	17	16	8	24	14	15	18	16	15	18	17	19
	Zé Maria (PSTU)	16	13	4	26	17	19	16	16	17	16	12	17
	Levy Fidelix (PRTB)	14	13	4	21	11	17	14	14	14	14	10	16
	Eymael (PSDC)	14	12	4	22	13	15	14	14	14	14	11	15
	Rui Costa Pimenta (PCO)	12	9	3	22	12	13	12	12	12	12	9	14
	Eduardo Campos (PSB)	12	9	4	20	10	18	11	13	14	12	8	11
	Mauro Iasi (PCB)	11	8	4	21	10	11	11	12	13	11	7	12
	Eduardo Jorge (PV)	11	8	3	20	10	14	10	12	13	12	6	11
	Luciana Genro (PSOL)	11	8	4	20	8	13	11	12	12	12	7	12
	Votaria em qualquer um/ não rejeita nenhum	11	6	28	8	13	8	7	13	15	11	9	6
	Rejeita todos/ não votaria em nenhum	6	7	8	5	4	3	7	6	5	4	6	9
	Não sabe	11	10	12	13	10	15	9	13	14	14	11	7
	Total em %	100	100	100	100	100	100	100	100	100	100	100	100
	Base ponderada	5377	2331	792	1454	394	406	2131	3246	1827	1126	843	1581
	Total Nos. absolutos	5377	3639	388	714	319	317	3099	2278	1176	869	772	2560

Projeto: PO3751

Base: Total da amostra

Data do campo: 15 e 16/07/2014

P.4 Em quais desses nomes _____ você não votaria de jeito nenhum no primeiro turno da eleição para presidente deste ano ?

E qual mais ?

(Resposta estimulada e múltipla, em %)



	TOTAL	SÃO PAULO				RIO DE JANEIRO			
		TOTAL	NATUREZA DO MUNICÍPIO			TOTAL	NATUREZA DO MUNICÍPIO		
			Região Metropolitana (Capital + Outros da RM)	Capital	Interior		Região Metropolitana (Capital + Outros da RM)	Capital	Interior
Dilma (PT)	35	47	47	49	47	36	35	39	39
Pastor Everaldo (PSC)	18	18	18	20	19	15	16	19	12
Aécio Neves (PSDB)	17	16	16	15	16	18	19	20	13
Zé Maria (PSTU)	16	14	13	16	15	14	15	15	10
Levy Fidelix (PRTB)	14	16	17	19	14	9	10	10	6
Eymael (PSDC)	14	15	17	18	13	9	10	10	7
Rui Costa Pimenta (PCO)	12	10	11	12	9	10	10	11	8
Eduardo Campos (PSB)	12	9	9	9	9	11	11	11	10
Mauro Iasi (PCB)	11	9	8	10	9	7	8	7	5
Eduardo Jorge (PV)	11	8	8	10	9	8	8	8	8
Luciana Genro (PSOL)	11	9	9	10	9	8	9	10	6
Votaria em qualquer um/ não rejeita nenhum	11	4	4	4	4	11	10	6	14
Rejeita todos/ não votaria em nenhum	6	8	8	8	8	6	8	8	3
Não sabe	11	7	5	4	10	11	11	10	11
Total em %	100	100	100	100	100	100	100	100	100
Base ponderada	5377	1202	573	330	629	457	334	182	123
Total Nos. absolutos	5377	1978	1334	1047	644	1317	1016	632	301

Projeto: PO3751

Base: Total da amostra

Data do campo: 15 e 16/07/2014

P.4 Em quais desses nomes _____ você não votaria de jeito nenhum no primeiro turno da eleição para presidente deste ano ?
E qual mais ?
(Resposta estimulada e múltipla, em %)



		TOTAL	PARTIDO DE PREFERENCIA								AVALIAÇÃO DA PRESIDENTA DILMA ROUSSEFF (PT)		
		PT	PSDB	PMDB	PV	PDT	PSB	Outro partido	Nenhum/ não tem	Ótimo/ Bom	Regular	Ruim/ Péssimo	
Dilma (PT)		35	12	65	41	59	36	43	47	37	4	31	76
Pastor Everaldo (PSC)		18	29	24	21	21	19	20	20	15	26	17	12
Aécio Neves (PSDB)		17	34	7	22	23	18	29	19	13	28	16	7
Zé Maria (PSTU)		16	23	16	25	3	13	29	19	13	21	16	10
Levy Fidelix (PRTB)		14	23	15	21	5	12	19	14	11	20	14	9
Eymael (PSDC)		14	22	17	19	7	14	19	15	11	21	13	8
Rui Costa Pimenta (PCO)		12	18	12	19	1	11	11	14	10	18	11	7
Eduardo Campos (PSB)		12	18	13	19	3	11	7	16	10	21	9	6
Mauro Iasi (PCB)		11	19	16	15	3	9	17	13	9	17	11	6
Eduardo Jorge (PV)		11	18	11	16	1	9	14	12	9	17	11	6
Luciana Genro (PSOL)		11	16	13	17	5	12	24	13	9	17	10	6
Votaria em qualquer um/ não rejeita nenhum		11	10	5	3		11		6	12	16	13	2
Rejeita todos/ não votaria em nenhum		6	1	1	3	5			3	8	1	6	12
Não sabe		11	7	1	6	9	8	7	5	14	17	13	3
Total em %		100	100	100	100	100	100	100	100	100	100	100	100
Base ponderada		5377	867	287	263	49	39	36	278	3557	1734	2017	1568
Total Nos. absolutos		5377	860	336	238	61	67	31	309	3475	1495	2052	1770

Projeto: PO3751

Base: Total da amostra

Data do campo: 15 e 16/07/2014

P.4 Em quais desses nomes _____ você não votaria de jeito nenhum no primeiro turno da eleição para presidente deste ano ?
E qual mais ?
(Resposta estimulada e múltipla, em %)



		TOTAL	INTENÇÃO DE VOTO								
		Dilma (PT)	Aécio Neves (PSDB)	Eduardo Campos (PSB)	Pastor Everaldo (PSC)	Luciana Genro (PSOL)	Rui Costa Pimenta (PCO)	Zé Maria (PSTU)	Eduardo Jorge (PV)	Em branco/nulo/nenhum	Não sabe
Dilma (PT)	35		72	60	66	71	72	67	49	41	35
Pastor Everaldo (PSC)	18	29	19	21		5	17	22	9	6	6
Aécio Neves (PSDB)	17	32		22	16	14	26	30	10	9	5
Zé Maria (PSTU)	16	25	14	21	15	7	22		15	4	5
Levy Fidelix (PRTB)	14	22	14	14	6	2	14	21	6	5	4
Eymael (PSDC)	14	22	13	16	10	6	19	16	10	4	4
Rui Costa Pimenta (PCO)	12	20	11	14	9	4		19	5	3	4
Eduardo Campos (PSB)	12	22	9		9	4	8	14	1	4	4
Mauro Iasi (PCB)	11	19	10	14	6	5	16	22	1	2	4
Eduardo Jorge (PV)	11	20	9	10	8	1	13	15		2	3
Luciana Genro (PSOL)	11	19	10	14	6		13	18	7	2	3
Votaria em qualquer um/ não rejeita nenhum	11	15	6	4	8	12		2	5	1	21
Rejeita todos/ não votaria em nenhum	6									42	3
Não sabe	11	14	3	6	5	5		5	10	4	29
Total em %	100	100	100	100	100	100	100	100	100	100	100
Base ponderada	5377	1959	1083	428	180	69	43	41	37	716	753
Total Nos. absolutos	5377	1773	1134	393	218	67	43	45	41	888	683

Projeto: PO3751
Base: Total da amostra
Data do campo: 15 e 16/07/2014

P.4 Em quais desses nomes _____ você não votaria de jeito nenhum no primeiro turno da eleição para presidente deste ano ?
E qual mais ?
(Resposta estimulada e múltipla, em %)



	TOTAL	RELIGIÃO						COR				
		Católica	Evan- gélica Pente- costal	Evan- gélica não Pente- costal	Espirita Karde- cista / Espiri- tualista	Umbanda	Não tem religião nenhuma	Branca	Parda	Preta	Amarela/ oriental	Indígena
Dilma (PT)	35	33	38	42	47	34	34	39	32	34	41	34
Pastor Everaldo (PSC)	18	20	11	15	25	36	24	17	20	17	13	32
Aécio Neves (PSDB)	17	16	16	20	22	26	24	15	18	18	13	18
Zé Maria (PSTU)	16	16	16	17	11	20	15	14	18	16	17	31
Levy Fidelix (PRTB)	14	15	11	13	13	14	16	12	16	13	16	18
Eymael (PSDC)	14	14	10	14	15	22	16	12	16	12	11	18
Rui Costa Pimenta (PCO)	12	13	11	13	6	20	11	11	14	11	15	27
Eduardo Campos (PSB)	12	12	11	10	5	22	12	11	13	13	14	5
Mauro Iasi (PCB)	11	12	9	13	4	13	13	10	13	11	11	22
Eduardo Jorge (PV)	11	12	10	11	4	10	13	9	13	10	11	21
Luciana Genro (PSOL)	11	12	10	10	8	7	12	10	13	10	12	20
Votaria em qualquer um/ não rejeita nenhum	11	11	11	9	1	4	10	11	10	10	11	8
Rejeita todos/ não votaria em nenhum	6	6	6	6	9	1	6	7	5	6	7	5
Não sabe	11	12	14	10	5	3	9	11	12	11	9	6
Total em %	100	100	100	100	100	100	100	100	100	100	100	100
Base ponderada	5377	3148	1220	328	156	39	361	2177	2133	796	104	60
Total Nos. absolutos	5377	2818	1299	366	226	70	427	2223	2090	806	113	58

Projeto: PO3751

Base: Total da amostra

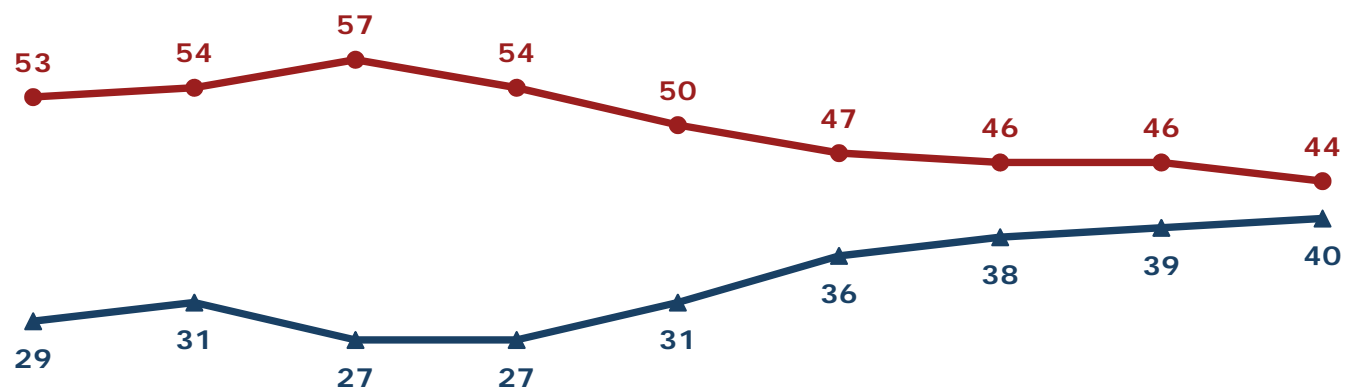
Data do campo: 15 e 16/07/2014

Intenção de voto para presidente da República - 2º turno - situação A

(Resposta estimulada e única, em %)



Dilma x Aécio Neves



	7 a 9/8/13	11/10/2013	28 e 29/11/13	19 e 20/2/14	2 e 3/4/14	7 e 8/5/14	3 a 5/6/14	1 e 2/7/14	15 e 16/7/14
● Dilma (PT)	53	54	57	54	50	47	46	46	44
▲ Aécio Neves (PSDB)	29	31	27	27	31	36	38	39	40
Em branco/nulo/nenhum	15	12	12	16	16	12	11	10	10
Não sabe	4	4	4	4	4	5	5	5	5

Fonte : Se o segundo turno da eleição para presidente fosse hoje e a disputa ficasse apenas entre ___ em quem você votaria?

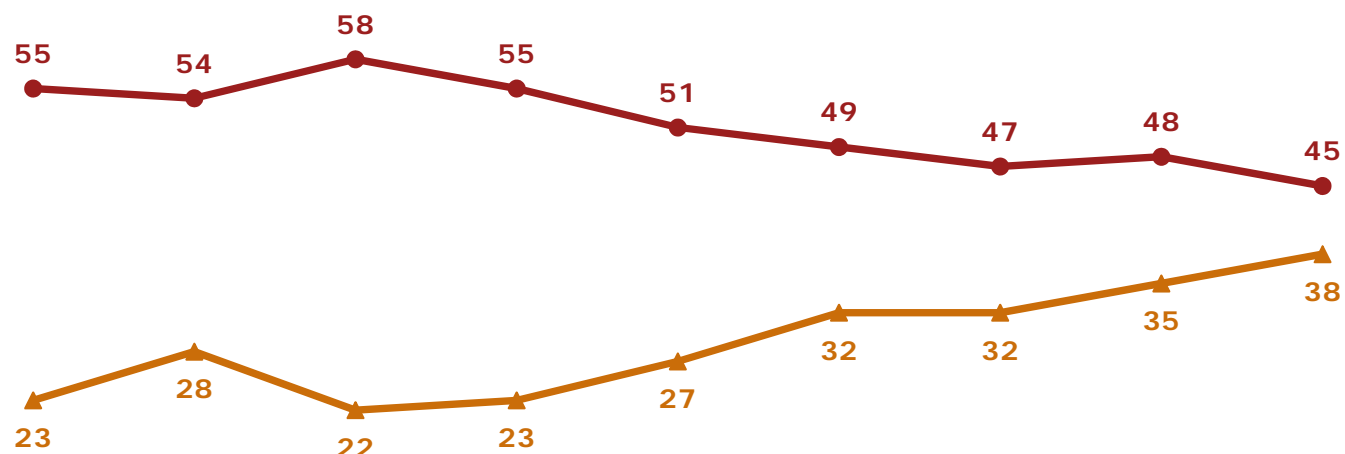
Base : Total da amostra - Brasil

Intenção de voto para presidente da República - 2º turno - situação B

(Resposta estimulada e única, em %)



Dilma x Eduardo Campos



	7 a 9/8/2013	11/10/2013	28 e 29/11/13	19 e 20/2/14	2 e 3/4/14	7 e 8/5/14	3 a 5/6/14	1 e 2/7/14	15 e 16/7/14
● Dilma (PT)	55	54	58	55	51	49	47	48	45
▲ Eduardo Campos (PSB)	23	28	22	23	27	32	32	35	38
Em branco/nulo/nenhum	18	13	15	17	17	13	14	12	11
Não sabe	4	5	5	4	5	5	6	6	6

Fonte : Se o segundo turno da eleição para presidente fosse hoje e a disputa ficasse apenas entre ___ em quem você votaria?

Base : Total da amostra - Brasil

P.6 Se o segundo turno da eleição para presidente fosse hoje e a disputa ficasse apenas entre _____ em quem você votaria ?
(Resposta estimulada e única, em %)



		TOTAL	SEXO		IDADE					ESCOLARIDADE			RENDIMENTO FAMILIAR MENSAL				OCUPAÇÃO PRINCIPAL	
			Mascu- lino	Femi- nino	16 a 24 anos	25 a 34 anos	35 a 44 anos	45 a 59 anos	60 anos ou mais	Funda- mental	Médio	Super- rior	Até 2 S.M.	Mais de 2 a 5 S.M.	Mais de 5 a 10 S.M.	Mais de 10 S.M.	PEA	NÃO PEA
SEGUNDO TURNO SITUAÇÃO A	Dilma Rousseff (PT)	44	46	42	39	42	44	46	48	54	40	32	52	41	31	34	42	50
	Aécio Neves (PSDB)	40	40	41	46	40	39	39	36	31	45	51	33	43	56	53	42	35
	Em branco/ nulo/ nenhum	10	10	11	11	12	11	9	9	9	10	13	9	11	11	11	11	9
	Não sabe	5	5	6	4	6	5	5	7	6	5	4	6	5	2	2	5	6
SEGUNDO TURNO SITUAÇÃO B	Dilma Rousseff (PT)	45	47	43	38	43	45	48	50	55	41	32	52	43	33	34	43	51
	Eduardo Campos (PSB)	38	38	38	48	40	37	35	31	29	42	51	32	40	51	50	40	33
	Em branco/ nulo/ nenhum	11	10	12	9	12	12	11	11	10	11	13	10	12	12	14	12	9
	Não sabe	6	5	6	4	5	6	6	8	7	6	4	6	5	4	2	5	7
Total em %		100	100	100	100	100	100	100	100	100	100	100	100	100	100	100	100	100
Base ponderada		5377	2573	2804	886	1269	1055	1262	904	2154	2231	992	2285	2034	547	259	3815	1562
Total Nos. absolutos		5377	2547	2830	834	1227	1052	1302	962	2014	2236	1127	2021	2099	646	338	3855	1522

Projeto: PO3751

Base: Total da amostra

Data do campo: 15 e 16/07/2014

P.6 Se o segundo turno da eleição para presidente fosse hoje e a disputa ficasse apenas entre _____ em quem você votaria ?
(Resposta estimulada e única, em %)



		TOTAL	REGIÃO						NATUREZA DO MUNICÍPIO		PORTE DO MUNICÍPIO			
			Sudeste	Sul	Nordeste	Centro Oeste	Norte	Total Região Metropolitana (Capital + Outros da RM)	Interior	Até 50 mil habitantes	Mais de 50 a 200 mil	Mais de 200 a 500 mil	Mais de 500 mil habitantes	
SEGUNDO TURNO SITUAÇÃO A	Dilma Rousseff (PT)	44	34	41	60	40	53	41	46	50	47	40	37	
	Aécio Neves (PSDB)	40	49	37	28	48	35	42	39	37	39	44	43	
	Em branco/ nulo/ nenhum	10	12	12	8	9	6	13	8	7	8	10	16	
	Não sabe	5	5	10	4	3	6	4	6	6	7	6	3	
SEGUNDO TURNO SITUAÇÃO B	Dilma Rousseff (PT)	45	37	41	58	41	55	40	48	53	46	40	38	
	Eduardo Campos (PSB)	38	43	35	31	47	33	41	36	33	38	43	41	
	Em branco/ nulo/ nenhum	11	14	13	8	9	6	14	9	8	9	11	17	
	Não sabe	6	6	11	3	4	6	5	7	6	7	7	4	
Total em %		100	100	100	100	100	100	100	100	100	100	100	100	
Base ponderada		5377	2331	792	1454	394	406	2131	3246	1827	1126	843	1581	
Total Nos. absolutos		5377	3639	388	714	319	317	3099	2278	1176	869	772	2560	

Projeto: PO3751

Base: Total da amostra

Data do campo: 15 e 16/07/2014

P.6 Se o segundo turno da eleição para presidente fosse hoje e a disputa ficasse apenas entre _____ em quem você votaria ?
(Resposta estimulada e única, em %)



		TOTAL	SÃO PAULO				RIO DE JANEIRO			
			TOTAL		NATUREZA DO MUNICÍPIO		TOTAL		NATUREZA DO MUNICÍPIO	
				Região Metropolitana (Capital + Outros da RM)	Capital	Interior		Região Metropolitana (Capital + Outros da RM)	Capital	Interior
SEGUNDO TURNO SITUAÇÃO A	Dilma Rousseff (PT)	44	31	29	29	33	42	44	39	38
	Aécio Neves (PSDB)	40	50	52	52	49	39	35	37	50
	Em branco/ nulo/ nenhum	10	14	16	17	12	15	17	20	8
	Não sabe	5	4	3	2	6	4	4	4	4
SEGUNDO TURNO SITUAÇÃO B	Dilma Rousseff (PT)	45	32	31	30	33	43	45	41	40
	Eduardo Campos (PSB)	38	48	48	48	47	36	33	34	46
	Em branco/ nulo/ nenhum	11	16	19	19	13	16	17	21	10
	Não sabe	6	5	2	2	7	5	5	5	3
	Total em %	100	100	100	100	100	100	100	100	100
Base ponderada		5377	1202	573	330	629	457	334	182	123
Total Nos. absolutos		5377	1978	1334	1047	644	1317	1016	632	301

Projeto: PO3751

Base: Total da amostra

Data do campo: 15 e 16/07/2014

P.6 Se o segundo turno da eleição para presidente fosse hoje e a disputa ficasse apenas entre _____ em quem você votaria ?
(Resposta estimulada e única, em %)



		TOTAL	PARTIDO DE PREFERENCIA								AVALIAÇÃO DA PRESIDENTA DILMA ROUSSEFF (PT)		
			PT	PSDB	PMDB	PV	PDT	PSB	Outro partido	Nenhum/ não tem	Ótimo/ Bom	Regular	Ruim/ Péssimo
SEGUNDO TURNO SITUAÇÃO A	Dilma Rousseff (PT)	44	80	13	43	30	59	39	36	39	86	40	4
	Aécio Neves (PSDB)	40	16	81	49	42	27	47	54	41	9	43	73
	Em branco/ nulo/ nenhum	10	3	5	6	23	9	13	6	13	1	10	20
	Não sabe	5	1	2	1	5	5	1	3	7	3	8	4
SEGUNDO TURNO SITUAÇÃO B	Dilma Rousseff (PT)	45	80	19	45	24	57	20	36	39	88	41	4
	Eduardo Campos (PSB)	38	15	69	47	52	30	78	55	39	8	40	70
	Em branco/ nulo/ nenhum	11	3	10	6	16	8	1	7	14	1	10	23
	Não sabe	6	2	2	2	8	5	1	2	8	3	9	4
	Total em %	100	100	100	100	100	100	100	100	100	100	100	100
	Base ponderada	5377	867	287	263	49	39	36	278	3557	1734	2017	1568
	Total Nos. absolutos	5377	860	336	238	61	67	31	309	3475	1495	2052	1770

Projeto: PO3751

Base: Total da amostra

Data do campo: 15 e 16/07/2014

P.6 Se o segundo turno da eleição para presidente fosse hoje e a disputa ficasse apenas entre _____ em quem você votaria ?
(Resposta estimulada e única, em %)



		TOTAL	INTENÇÃO DE VOTO									
			Dilma (PT)	Aécio Neves (PSDB)	Eduardo Campos (PSB)	Pastor Everaldo (PSC)	Luciana Genro (PSOL)	Rui Costa Pimenta (PCO)	Zé Maria (PSTU)	Eduardo Jorge (PV)	Em branco/nulo/nenhum	Não sabe
SEGUNDO TURNO SITUAÇÃO A	Dilma Rousseff (PT)	44	94	4	26	27	20	20	28	16	10	26
	Aécio Neves (PSDB)	40	4	95	55	59	64	57	50	73	35	39
	Em branco/ nulo/ nenhum	10			15	12	12	23	20	4	52	7
	Não sabe	5	1	1	4	3	4		2	7	3	27
SEGUNDO TURNO SITUAÇÃO B	Dilma Rousseff (PT)	45	94	15	6	25	26	23	21	11	10	27
	Eduardo Campos (PSB)	38	4	69	93	62	60	70	62	82	35	37
	Em branco/ nulo/ nenhum	11		12	1	10	11	6	17	1	52	8
	Não sabe	6	1	4	1	2	4		1	6	3	27
Total em %		100	100	100	100	100	100	100	100	100	100	100
Base ponderada		5377	1959	1083	428	180	69	43	41	37	716	753
Total Nos. absolutos		5377	1773	1134	393	218	67	43	45	41	888	683

Projeto: PO3751

Base: Total da amostra

Data do campo: 15 e 16/07/2014

P.6 Se o segundo turno da eleição para presidente fosse hoje e a disputa ficasse apenas entre _____ em quem você votaria ?
(Resposta estimulada e única, em %)



		TOTAL	RELIGIÃO						COR				
			Católica	Evan- gética Pente- costal	Evan- gética não Pente- costal	Espirita Karde- cista / Espiri- tualista	Umbanda	Não tem religião nenhuma	Branca	Parda	Preta	Amarela/ oriental	Indígena
SEGUNDO TURNO SITUAÇÃO A	Dilma Rousseff (PT)	44	46	42	38	29	52	45	39	46	50	40	53
	Aécio Neves (PSDB)	40	39	41	48	45	41	35	44	39	34	51	37
	Em branco/ nulo/ nenhum	10	9	11	12	20	4	14	11	10	11	9	9
	Não sabe	5	6	6	3	7	3	5	7	5	6		1
SEGUNDO TURNO SITUAÇÃO B	Dilma Rousseff (PT)	45	47	43	40	33	54	45	39	49	50	42	40
	Eduardo Campos (PSB)	38	36	41	46	45	37	34	42	36	34	43	53
	Em branco/ nulo/ nenhum	11	11	10	10	19	6	15	12	10	11	16	3
	Não sabe	6	6	6	4	3	3	6	7	5	5		3
	Total em %	100	100	100	100	100	100	100	100	100	100	100	100
	Base ponderada	5377	3148	1220	328	156	39	361	2177	2133	796	104	60
	Total Nos. absolutos	5377	2818	1299	366	226	70	427	2223	2090	806	113	58

Projeto: PO3751

Base: Total da amostra

Data do campo: 15 e 16/07/2014

P.28 Na sua opinião, qual desses candidatos a presidente _____ foi o mais beneficiado pela Copa do Mundo?
(Resposta estimulada e única, em %)



	TOTAL	SEXO		IDADE					ESCOLARIDADE			RENDAMENTO FAMILIAR MENSAL				OCUPAÇÃO PRINCIPAL	
		Mascu- lino	Femi- nino	16 a 24 anos	25 a 34 anos	35 a 44 anos	45 a 59 anos	60 anos ou mais	Funda- mental	Médio	Super- rior	Até 2 S.M.	Mais de 2 a 5 S.M.	Mais de 5 a 10 S.M.	Mais de 10 S.M.	PEA	NÃO PEA
Dilma (PT)	42	44	41	51	49	44	37	29	34	47	48	40	45	48	42	45	34
Aécio Neves (PSDB)	7	12	4	8	10	6	7	6	3	8	15	4	9	12	17	9	4
Eduardo Campos (PSB)	2	2	1	3	3	2		1	1	2	2	2	2	2		2	1
Zé Maria (PSTU)																	
Eduardo Jorge (PV)																	
Pastor Everaldo (PSC)																	
Luciana Genro (PSOL)																	
Rui Costa Pimenta (PCO)																	
Levy Fidelix (PRTB)																	
Eymael (PSDC)																	
Mauro Iasi (PCB)																	
Nenhum	15	17	13	13	14	15	17	16	14	15	16	13	15	17	21	15	15
Não sabe	33	25	41	24	24	32	38	48	46	27	19	39	28	19	18	28	45
Total em %	100	100	100	100	100	100	100	100	100	100	100	100	100	100	100	100	100
Base ponderada	5377	2573	2804	886	1269	1055	1262	904	2154	2231	992	2285	2034	547	259	3815	1562
Total Nos. absolutos	5377	2547	2830	834	1227	1052	1302	962	2014	2236	1127	2021	2099	646	338	3855	1522

Projeto: PO3751

Base: Total da amostra

Data do campo: 15 e 16/07/2014

P.28 Na sua opinião, qual desses candidatos a presidente _____ foi o mais beneficiado pela Copa do Mundo?
(Resposta estimulada e única, em %)



	TOTAL	REGIÃO						NATUREZA DO MUNICÍPIO		PORTE DO MUNICÍPIO			
		Sudeste	Sul	Nordeste	Centro Oeste	Norte	Total Região Metropolitana (Capital + Outros da RM)	Interior	Até 50 mil habitantes	Mais de 50 a 200 mil	Mais de 200 a 500 mil	Mais de 500 mil habitantes	
Dilma (PT)	42	49	23	43	41	40	45	40	38	40	43	49	
Aécio Neves (PSDB)	7	9	3	8	8	5	7	8	7	7	8	8	
Eduardo Campos (PSB)	2	1	2	3	1	2	2	2	2	1	2	2	
Zé Maria (PSTU)													
Eduardo Jorge (PV)													
Pastor Everaldo (PSC)													
Luciana Genro (PSOL)													
Rui Costa Pimenta (PCO)													
Levy Fidelix (PRTB)													
Eymael (PSDC)													
Mauro Iasi (PCB)													
Nenhum	15	13	22	15	14	12	15	14	14	17	15	14	
Não sabe	33	28	50	30	35	39	29	35	38	35	32	26	
Total em %	100	100	100	100	100	100	100	100	100	100	100	100	
Base ponderada	5377	2331	792	1454	394	406	2131	3246	1827	1126	843	1581	
Total Nos. absolutos	5377	3639	388	714	319	317	3099	2278	1176	869	772	2560	

Projeto: PO3751

Base: Total da amostra

Data do campo: 15 e 16/07/2014

P.28 Na sua opinião, qual desses candidatos a presidente _____ foi o mais beneficiado pela Copa do Mundo?
(Resposta estimulada e única, em %)



	TOTAL	SÃO PAULO				RIO DE JANEIRO			
		TOTAL	NATUREZA DO MUNICÍPIO			TOTAL	NATUREZA DO MUNICÍPIO		
			Região Metropolitana (Capital + Outros da RM)	Capital	Interior		Região Metropolitana (Capital + Outros da RM)	Capital	Interior
Dilma (PT)	42	52	55	53	50	53	53	53	54
Aécio Neves (PSDB)	7	9	8	10	10	6	6	7	7
Eduardo Campos (PSB)	2	1	1	1	1	1	1	2	1
Zé Maria (PSTU)							1	1	
Eduardo Jorge (PV)									
Pastor Everaldo (PSC)									
Luciana Genro (PSOL)									
Rui Costa Pimenta (PCO)									
Levy Fidelix (PRTB)									1
Eymael (PSDC)									
Mauro Iasi (PCB)									
Nenhum	15	12	14	15	10	12	12	15	10
Não sabe	33	24	21	19	27	27	27	23	27
Total em %	100	100	100	100	100	100	100	100	100
Base ponderada	5377	1202	573	330	629	457	334	182	123
Total Nos. absolutos	5377	1978	1334	1047	644	1317	1016	632	301

Projeto: PO3751

Base: Total da amostra

Data do campo: 15 e 16/07/2014

P.28 Na sua opinião, qual desses candidatos a presidente _____ foi o mais beneficiado pela Copa do Mundo?
(Resposta estimulada e única, em %)



	TOTAL	PARTIDO DE PREFERENCIA								AVALIAÇÃO DA PRESIDENTA DILMA ROUSSEFF (PT)		
		PT	PSDB	PMDB	PV	PDT	PSB	Outro partido	Nenhum/ não tem	Ótimo/ Bom	Regular	Ruim/ Péssimo
Dilma (PT)	42	52	46	47	53	36	57	48	39	38	43	47
Aécio Neves (PSDB)	7	9	19	10	15	8	1	11	6	6	8	10
Eduardo Campos (PSB)	2	2	4	3			6	3	1	1	2	2
Zé Maria (PSTU)						1		2				
Eduardo Jorge (PV)				2								
Pastor Everaldo (PSC)					1	1						
Luciana Genro (PSOL)												
Rui Costa Pimenta (PCO)												
Levy Fidelix (PRTB)				1		1						
Eymael (PSDC)												
Mauro Iasi (PCB)												
Nenhum	15	15	14	12	12	29	24	11	15	16	14	14
Não sabe	33	23	15	26	19	23	12	23	39	38	33	26
Total em %	100	100	100	100	100	100	100	100	100	100	100	100
Base ponderada	5377	867	287	263	49	39	36	278	3557	1734	2017	1568
Total Nos. absolutos	5377	860	336	238	61	67	31	309	3475	1495	2052	1770

Projeto: PO3751

Base: Total da amostra

Data do campo: 15 e 16/07/2014

P.28 Na sua opinião, qual desses candidatos a presidente _____ foi o mais beneficiado pela Copa do Mundo?
(Resposta estimulada e única, em %)



	TOTAL	INTENÇÃO DE VOTO									
		Dilma (PT)	Aécio Neves (PSDB)	Eduardo Campos (PSB)	Pastor Everaldo (PSC)	Luciana Genro (PSOL)	Rui Costa Pimenta (PCO)	Zé Maria (PSTU)	Eduardo Jorge (PV)	Em branco/nulo/nenhum	Não sabe
Dilma (PT)	42	42	47	48	55	45	45	46	41	45	26
Aécio Neves (PSDB)	7	6	15	6	4	2	13	5	8	6	3
Eduardo Campos (PSB)	2	1	1	9		8		2			1
Zé Maria (PSTU)											
Eduardo Jorge (PV)					1	3			1		
Pastor Everaldo (PSC)					1						
Luciana Genro (PSOL)							2	3			
Rui Costa Pimenta (PCO)				1	1		1				
Levy Fidelix (PRTB)				1							
Eymael (PSDC)									4		
Mauro Iasi (PCB)											
Nenhum	15	16	14	13	7	11	14	12	8	18	12
Não sabe	33	33	22	21	32	30	25	32	38	31	58
Total em %	100	100	100	100	100	100	100	100	100	100	100
Base ponderada	5377	1959	1083	428	180	69	43	41	37	716	753
Total Nos. absolutos	5377	1773	1134	393	218	67	43	45	41	888	683

Projeto: PO3751

Base: Total da amostra

Data do campo: 15 e 16/07/2014

P.28 Na sua opinião, qual desses candidatos a presidente _____ foi o mais beneficiado pela Copa do Mundo?
(Resposta estimulada e única, em %)



	TOTAL	RELIGIÃO						COR				
		Católica	Evan- gética Pente- costal	Evan- gética não Pente- costal	Espirita Karde- cista / Espiri- tualista	Umbanda	Não tem religião nenhuma	Branca	Parda	Preta	Amarela/ oriental	Indígena
Dilma (PT)	42	41	41	48	48	57	44	39	44	47	49	37
Aécio Neves (PSDB)	7	7	6	9	9	7	11	7	7	9	9	9
Eduardo Campos (PSB)	2	1	2	5		1	2	2	1	2	2	6
Zé Maria (PSTU)				1	1	1						1
Eduardo Jorge (PV)												2
Pastor Everaldo (PSC)												
Luciana Genro (PSOL)											1	
Rui Costa Pimenta (PCO)												
Levy Fidelix (PRTB)												
Eymael (PSDC)												
Mauro Iasi (PCB)												
Nenhum	15	15	14	10	15	14	16	17	15	11	8	8
Não sabe	33	34	37	27	27	20	27	34	32	30	31	37
Total em %	100	100	100	100	100	100	100	100	100	100	100	100
Base ponderada	5377	3148	1220	328	156	39	361	2177	2133	796	104	60
Total Nos. absolutos	5377	2818	1299	366	226	70	427	2223	2090	806	113	58


Projeto: PO3751

Base: Total da amostra

Data do campo: 15 e 16/07/2014

P.29 Na sua opinião, qual desses candidatos a presidente _____ foi o mais prejudicado pela Copa do Mundo?
(Resposta estimulada e única, em %)



		BRASIL																
		TOTAL	SEXO		IDADE					ESCOLARIDADE			RENDA FAMILIAR MENSAL				OCUPAÇÃO PRINCIPAL	
			Mascu- lino	Femi- nino	16 a 24 anos	25 a 34 anos	35 a 44 anos	45 a 59 anos	60 anos ou mais	Funda- mental	Médio	Super- rior	Até 2 S.M.	Mais de 2 a 5 S.M.	Mais de 5 a 10 S.M.	Mais de 10 S.M.	PEA	NÃO PEA
	Dilma (PT)	25	29	22	30	30	24	22	20	20	27	35	21	27	33	35	26	24
	Aécio Neves (PSDB)	5	7	4	5	6	6	6	4	3	6	9	4	6	10	7	6	4
	Eduardo Campos (PSB)	3	3	2	4	3	2	3	1	2	3	1	3	3	2	2	3	2
	Pastor Everaldo (PSC)	1	1	1	1	1	1				1	2	1	1	1	2	1	
	Zé Maria (PSTU)	1	1	1	1	1	1			1	1	1	1	1		1	1	1
	Eymael (PSDC)		1			1										1		
	Eduardo Jorge (PV)		1		1	1										1		
	Mauro Iasi (PCB)				1													
	Luciana Genro (PSOL)															1		
	Rui Costa Pimenta (PCO)																	
	Levy Fidelix (PRTB)																	
	Nenhum	20	21	19	16	20	22	22	18	18	21	23	17	21	26	29	21	18
	Não sabe	43	35	51	39	37	43	44	55	54	39	29	51	40	26	21	40	51
	Total em %	100	100	100	100	100	100	100	100	100	100	100	100	100	100	100	100	100
	Base ponderada	5377	2573	2804	886	1269	1055	1262	904	2154	2231	992	2285	2034	547	259	3815	1562
	Total Nos. absolutos	5377	2547	2830	834	1227	1052	1302	962	2014	2236	1127	2021	2099	646	338	3855	1522

Projeto: PO3751

Base: Total da amostra

Data do campo: 15 e 16/07/2014

P.29 Na sua opinião, qual desses candidatos a presidente _____ foi o mais prejudicado pela Copa do Mundo?
(Resposta estimulada e única, em %)



	TOTAL	REGIÃO						NATUREZA DO MUNICÍPIO		PORTE DO MUNICÍPIO			
		Sudeste	Sul	Nordeste	Centro Oeste	Norte	Total Região Metropolitana (Capital + Outros da RM)	Interior	Até 50 mil habitantes	Mais de 50 a 200 mil	Mais de 200 a 500 mil	Mais de 500 mil habitantes	
Dilma (PT)	25	24	21	29	30	25	24	26	28	25	24	24	
Aécio Neves (PSDB)	5	6	2	6	6	5	5	6	5	5	7	6	
Eduardo Campos (PSB)	3	2	1	4	3	2	2	3	3	2	3	3	
Pastor Everaldo (PSC)	1	1		1		2	1	1	1	1	1	1	
Zé Maria (PSTU)	1	1		1			1	1	1	1	1	1	
Eymael (PSDC)		1								1			
Eduardo Jorge (PV)										1			
Mauro Iasi (PCB)													
Luciana Genro (PSOL)													
Rui Costa Pimenta (PCO)													
Levy Fidelix (PRTB)													
Nenhum	20	21	28	16	16	17	24	17	15	20	23	25	
Não sabe	43	43	48	40	44	48	41	45	47	45	40	40	
Total em %	100	100	100	100	100	100	100	100	100	100	100	100	
Base ponderada	5377	2331	792	1454	394	406	2131	3246	1827	1126	843	1581	
Total Nos. absolutos	5377	3639	388	714	319	317	3099	2278	1176	869	772	2560	

Projeto: PO3751

Base: Total da amostra

Data do campo: 15 e 16/07/2014

P.29 Na sua opinião, qual desses candidatos a presidente _____ foi o mais prejudicado pela Copa do Mundo?
(Resposta estimulada e única, em %)



	TOTAL	SÃO PAULO					RIO DE JANEIRO				
		TOTAL	NATUREZA DO MUNICÍPIO			TOTAL	NATUREZA DO MUNICÍPIO				
			Região Metropolitana (Capital + Outros da RM)	Capital	Interior		Região Metropolitana (Capital + Outros da RM)	Capital	Interior		
Dilma (PT)	25	23	24	27	23	21	21	23	21		
Aécio Neves (PSDB)	5	7	7	7	7	6	6	6	6		
Eduardo Campos (PSB)	3	2	3	3	2	3	2	2	5		
Pastor Everaldo (PSC)	1	1			2	1	1	1	1		
Zé Maria (PSTU)	1	2	1	1	2	2	1	1	2		
Eymael (PSDC)		1	1	1	1			1	1		
Eduardo Jorge (PV)		1	1		1	1	1	1			
Mauro Iasi (PCB)											
Luciana Genro (PSOL)					1						
Rui Costa Pimenta (PCO)				1			1				
Levy Fidelix (PRTB)			1	1							
Nenhum	20	23	25	24	22	19	21	23	13		
Não sabe	43	39	37	35	41	48	46	40	51		
Total em %	100	100	100	100	100	100	100	100	100		
Base ponderada	5377	1202	573	330	629	457	334	182	123		
Total Nos. absolutos	5377	1978	1334	1047	644	1317	1016	632	301		

Projeto: PO3751

Base: Total da amostra

Data do campo: 15 e 16/07/2014

P.29 Na sua opinião, qual desses candidatos a presidente _____ foi o mais prejudicado pela Copa do Mundo?
(Resposta estimulada e única, em %)



	TOTAL	PARTIDO DE PREFERENCIA								AVALIAÇÃO DA PRESIDENTA DILMA ROUSSEFF (PT)		
		PT	PSDB	PMDB	PV	PDT	PSB	Outro partido	Nenhum/ não tem	Ótimo/ Bom	Regular	Ruim/ Péssimo
Dilma (PT)	25	25	39	28	24	24	21	33	24	22	25	29
Aécio Neves (PSDB)	5	8	12	10	10	9	18	7	4	5	5	6
Eduardo Campos (PSB)	3	2	2	4	5	7	7	4	2	3	2	2
Pastor Everaldo (PSC)	1	2	1	2	11			1		1	1	1
Zé Maria (PSTU)	1	1		1	1			2	1	1		1
Eymael (PSDC)		1	1	1							1	
Eduardo Jorge (PV)				1	2	1		1				
Mauro Iasi (PCB)												
Luciana Genro (PSOL)						1	5	1				
Rui Costa Pimenta (PCO)						4						
Levy Fidelix (PRTB)					1							
Nenhum	20	22	18	14	21	29	29	13	21	20	19	21
Não sabe	43	37	27	40	26	25	20	37	48	46	45	38
Total em %	100	100	100	100	100	100	100	100	100	100	100	100
Base ponderada	5377	867	287	263	49	39	36	278	3557	1734	2017	1568
Total Nos. absolutos	5377	860	336	238	61	67	31	309	3475	1495	2052	1770

Projeto: PO3751
Base: Total da amostra
Data do campo: 15 e 16/07/2014

P.29 Na sua opinião, qual desses candidatos a presidente _____ foi o mais prejudicado pela Copa do Mundo?
(Resposta estimulada e única, em %)



	TOTAL	INTENÇÃO DE VOTO									
		Dilma (PT)	Aécio Neves (PSDB)	Eduardo Campos (PSB)	Pastor Everaldo (PSC)	Luciana Genro (PSOL)	Rui Costa Pimenta (PCO)	Zé Maria (PSTU)	Eduardo Jorge (PV)	Em branco/nulo/nenhum	Não sabe
Dilma (PT)	25	24	32	29	18	20	42	31	27	22	21
Aécio Neves (PSDB)	5	6	9	9	5	3	2	4	3	3	
Eduardo Campos (PSB)	3	3	3	6	4	4			6	1	
Pastor Everaldo (PSC)	1	1	1		7			2	1	1	
Zé Maria (PSTU)	1	1	1	1	2	2	1	10	1		
Eymael (PSDC)		1			1			1			
Eduardo Jorge (PV)				1		6	3	3			
Mauro Iasi (PCB)								5	4		
Luciana Genro (PSOL)							3				
Rui Costa Pimenta (PCO)								2	1		
Levy Fidelix (PRTB)											
Nenhum	20	20	19	20	12	24	17	17	10	29	17
Não sabe	43	43	35	33	49	41	31	25	49	43	61
Total em %	100	100	100	100	100	100	100	100	100	100	100
Base ponderada	5377	1959	1083	428	180	69	43	41	37	716	753
Total Nos. absolutos	5377	1773	1134	393	218	67	43	45	41	888	683

Projeto: PO3751

Base: Total da amostra

Data do campo: 15 e 16/07/2014

P.29 Na sua opinião, qual desses candidatos a presidente _____ foi o mais prejudicado pela Copa do Mundo?
(Resposta estimulada e única, em %)



	TOTAL	RELIGIÃO						COR				
		Católica	Evan- gélica Pente- costal	Evan- gélica não Pente- costal	Espirita Karde- cista / Espiri- tualista	Umbanda	Não tem religião nenhuma	Branca	Parda	Preta	Amarela/ oriental	Indígena
Dilma (PT)	25	26	20	32	28	19	28	25	26	28	30	19
Aécio Neves (PSDB)	5	6	4	8	7	6	4	6	5	5	5	7
Eduardo Campos (PSB)	3	3	3	2	2		2	3	2	3	6	2
Pastor Everaldo (PSC)	1	1	1	1		3	1	1	1	1	2	
Zé Maria (PSTU)	1	1	1		1	2	1	1	1	1	1	1
Eymael (PSDC)			1		1							3
Eduardo Jorge (PV)							1				1	2
Mauro Iasi (PCB)												2
Luciana Genro (PSOL)												3
Rui Costa Pimenta (PCO)												
Levy Fidelix (PRTB)												
Nenhum	20	20	20	13	24	27	24	22	19	19	19	22
Não sabe	43	43	49	43	37	44	38	42	44	43	35	39
Total em %	100	100	100	100	100	100	100	100	100	100	100	100
Base ponderada	5377	3148	1220	328	156	39	361	2177	2133	796	104	60
Total Nos. absolutos	5377	2818	1299	366	226	70	427	2223	2090	806	113	58

Projeto: PO3751

Base: Total da amostra

Data do campo: 15 e 16/07/2014