

BRASIL

ELEIÇÕES 2014

Datafolha
INSTITUTO DE PESQUISAS



Intenção de voto para presidente da República

PO813766

01 e 02/10/2014

INTENÇÃO DE VOTO PARA PRESIDENTE – OUTUBRO DE 2014

AÉCIO EMPATA COM MARINA, E DILMA ESTABILIZA ***Petista tem 45% dos votos válidos; Marina tem 27%, e Aécio, 24%***

A três dias do 1º turno da eleição, a presidente Dilma Rousseff (PT) tem a preferência de 40% do eleitorado brasileiro, liderança que neste momento lhe assegura uma das vagas na segunda etapa da corrida presidencial. A disputa pela segunda vaga está em aberto, e tem como concorrentes Marina Silva (PSB), com 24% das intenções de voto, e Aécio Neves (PSDB), que aparece com 21%. Como a margem de erro é dois pontos para mais ou para menos, Marina e Aécio estão empatados dentro da margem de erro.

A trajetória de ambos na reta final da campanha não garante folga à Marina: após empatar com Dilma entre o final de agosto e o início de setembro, sua candidatura entrou em trajetória de queda, e os 34% de intenções de voto que tinha em levantamento realizado entre os dias 01 e 02 do mês passado passaram para 30% entre 17 e 18 do mesmo mês; para 27% em pesquisa realizada na semana seguinte, entre 25 e 26 de setembro; e, em levantamento realizado no início desta semana, entre 29 e 30 de setembro, foi a 25%, e agora oscilou negativamente para 24%.

No mesmo período, Aécio tem subido gradativamente, após atingir seu pior índice em pesquisa realizada na primeira semana de setembro (14%). Na semana seguinte, sua candidatura oscilou para 15%; entre 17 e 18 de setembro, passou para 17%; uma semana depois, entre 25 e 26 de setembro, apresentou nova oscilação positiva e foi a 18%; e no levantamento do início desta semana, realizado entre 29 e 30 de setembro, alcançou 20%.

Além dos três candidatos mais bem posicionados, aparecem Pastor Everaldo (PSC), Luciana Genro (PSol) e Eduardo Jorge (PV), com 1% cada. Os candidatos Levy Fidelix (PRTB), Mauro Iasi (PCB), Rui Costa Pimenta (PCO), Eymael (PSDC) e Zé Maria (PSTU) não atingiram 1%. Há ainda 5% dos eleitores votaria em branco ou anulariam o voto, e 5% ainda estão indecisos.

Levando em conta somente os votos válidos, Dilma Rousseff tem 45%, ante 27% de Marina e 24% de Aécio Neves. Na semana passada, esses índices eram de 45%, 28% e 21%, respectivamente. Os candidatos Pastor Everaldo, Luciana Genro e Eduardo Jorge ficam com 1% cada, e os demais ficam abaixo de 1%. Para calcular esses votos, são excluídos da amostra os votos brancos, os nulos e os eleitores que se declaram indecisos. O procedimento é o mesmo utilizado pela Justiça Eleitoral para divulgar o resultado oficial da eleição. Para vencer no primeiro turno, um candidato precisa de 50% dos votos válidos mais um voto.

Nesse levantamento realizado entre os dias 01 e 02 de outubro de 2014, o Datafolha entrevistou 12.022 eleitores em 433 cidades em todas as regiões do Brasil. A margem de erro máxima é de 2 pontos percentuais, para mais ou para menos, para o total da amostra.

71% dos eleitores de Dilma sabem seu número, contra 60% de Aécio e 50% de Marina

Seis em cada dez eleitores (60%) sabem o número de seu candidato à Presidência neste momento da campanha eleitoral, enquanto 34% declaram desconhecer essa informação. Há ainda 3% que mencionam números incorretas, e outros 3% que pretendem anular mas não sabem como realizar esse procedimento na urna eletrônica. Entre os eleitores de Dilma, 71% conhecem seu número, ante 60% na fatia de eleitores de Aécio, e 50% entre os que pretendem votar em Marina.

Na pesquisa espontânea, em que há apresentação dos nomes dos candidatos, Dilma tem 35%, mesmo índice do início da semana. No mesmo período, Marina se manteve com 20%, em situação de empate com Aécio, que passou 16% para 17%. As intenções de voto em branco ou nulo somam 5%, e há 20% que não souberam indicar um nome espontaneamente (na pesquisa anterior eram 22%).

A taxa de rejeição à candidatura de Dilma Rousseff oscilou de 31% para 32% na comparação com pesquisa realizada no início desta semana. Nesse intervalo, a rejeição à Marina Silva passou de 23% para 25%, e a Aécio, de 20% para 21%. Além deles, Levy Fidelix enfrenta a rejeição de 22% dos eleitores, assim como Pastor Everaldo, e em seguida aparecem Zé Maria (18%), Eymael (16%), Luciana Genro (16%), Rui Costa Pimenta (15%), Eduardo Jorge (14%), e Mauro Iasi (14%). A fatia dos que não rejeitam nenhum deles fica em 7%, enquanto 2% rejeitam todos e 7% não opinaram.

A simulação de segundo turno entre Dilma Rousseff e Marina Silva indica vantagem da petista, que tem 48%, ante 41% da adversária. No início da semana elas tinham 49% e 41%, respectivamente. Há 8% que votariam em branco ou nulo, e 3% estão indecisos. Nos votos válidos, Dilma teria 54%, ante 46% de Marina.

Se a disputa de segundo turno fosse entre Dilma e Aécio, os índices do cenário anterior se repetiriam: a petista teria 48% dos votos, ante 41% do adversário. Uma fatia de 7% votaria em branco ou anularia o voto, e 3% não responderam. No levantamento anterior, Dilma tinha 50%, e Aécio, 41%. Nos votos válidos, Dilma teria 54%, ante 46% de Aécio.

AVALIAÇÃO DA PRESIDENTE DILMA ROUSSEFF – OUTUBRO DE 2014

GOVERNO DILMA É APROVADO POR 39%, E REPROVADO POR 23%

O governo da presidente Dilma Rousseff (PT) é aprovado por 39% dos eleitores brasileiros, reprovado por 23%, e considerado regular por 36%. Há ainda 2% que não opinaram sobre o assunto. Na comparação com levantamento realizado no início desta semana, os índices de avaliação da petista ficaram estáveis.

De 0 a 10, a nota média atribuída atualmente ao governo Dilma Rousseff é 6,0, ante 6,1 no último levantamento.

São Paulo, 02 de outubro de 2014

METODOLOGIA

A pesquisa Datafolha é um levantamento por amostragem estratificada por sexo e idade com sorteio aleatório dos entrevistados. O universo da pesquisa é composto pelos eleitores **com 16 anos ou mais** do país.

Nesse levantamento realizado **do dia 01 ao dia 02 de outubro de 2014**, foram realizadas **12022 entrevistas** em **433** municípios, com margem de erro máxima **2 pontos percentuais** para mais ou para menos, considerando um nível de confiança de 95%. Isto significa que se fossem realizados 100 levantamentos com a mesma metodologia, em 95 os resultados estariam dentro da margem de erro prevista.

Essa pesquisa é uma realização da Gerência de Pesquisas de Opinião do Datafolha.

Essa pesquisa está registrada no Tribunal Superior Eleitoral com o número – BR 00933/2014

PERFIL DA AMOSTRA
(Resposta em %)

		TOTAL	SEXO		IDADE					ESCOLARIDADE			RENDA FAMILIAR MENSAL				OCUPAÇÃO PRINCIPAL	
			Mascu- lino	Femi- nino	16 a 24 anos	25 a 34 anos	35 a 44 anos	45 a 59 anos	60 anos ou mais	Funda- mental	Médio	Super- rior	Até 2 S.M.	Mais de 2 a 5 S.M.	Mais de 5 a 10 S.M.	Mais de 10 S.M.	PEA	NAO PEA
SEXO	Masculino	48	100		49	49	48	47	46	49	47	46	42	52	55	59	54	33
	Feminino	52		100	51	51	52	53	54	51	53	54	58	48	45	41	46	67
IDADE	16 a 24 anos	16	17	16	100					6	25	17	15	18	14	10	16	17
	25 a 34 anos	23	24	23		100				14	28	33	23	24	27	24	28	11
	35 a 44 anos	20	20	20			100			19	21	20	20	21	20	20	24	9
	45 a 59 anos	24	23	24				100		31	18	20	23	22	25	31	25	19
	60 anos ou mais	17	16	18					100	30	8	9	19	15	13	15	6	43
MÉDIA		41,6	41,4	41,8	20,2	29,4	39,4	51,6	67,2	49,5	35,8	38,0	42,4	40,5	40,8	43,4	38,1	50,0
ESCOLARIDADE	Fundamental	39	40	38	15	23	37	52	70	100			56	31	12	9	33	55
	Médio	42	42	43	66	51	44	32	20		100		40	49	40	23	46	34
	Superior	19	18	19	20	27	19	16	10			100	5	20	48	68	22	11
PARTIDO DE PREFERENCIA	PT	17	19	15	17	17	17	18	15	18	18	12	19	17	15	12	17	17
	PSDB	6	7	5	6	6	7	5	6	4	6	11	4	6	10	15	6	5
	PMDB	4	4	3	2	4	4	4	4	4	4	3	4	4	3	5	4	3
	PSB	1	2	1	1	1	1	2	1	1	2	1	1	2	2	1	1	1
	PV	1	1	1	1	1	0	1	0	0	1	2	0	1	2	2	1	0
	PDT	1	1	1	0	0	1	1	1	1	0	1	1	1	0	1	1	0
	PSOL	1	1	0	1	1	1	0	0	0	0	2	0	1	1	2	1	0
	PTB	0	0	0	0	0	0	0	0	0	0	1	0	0	0	0	0	0
	PP	0	0	0	0	0	0	0	0	0	0	1	0	0	1	1	0	0
	DEM	0	0	0	0	0	0	0	0	0	0	0	0	0	0	0	0	0
	PSD	0	0	0	0	0	0	0	0	0	0	0	0	0	0	0	0	0
	PRTB	0	0	0	0	0	0	0	0	0	0	0	0	0	0	0	0	0
	Nenhum/ não tem	64	60	68	66	64	63	62	66	65	63	64	64	64	62	58	63	67
	Nomes e referências	3	3	4	3	3	4	4	3	5	3	1	5	3	2	2	4	3
	Outro partido	1	2	1	2	1	2	1	1	1	2	2	1	2	2	2	2	1

Projeto: PO3766

Base: Total da amostra - Brasil

Data do campo: 01 e 02/10/2014

PERFIL DA AMOSTRA
(Resposta em %)

		TOTAL	SEXO		IDADE					ESCOLARIDADE			RENDAMENTO FAMILIAR MENSAL				OCUPAÇÃO PRINCIPAL	
			Mascu- lino	Femi- nino	16 a 24 anos	25 a 34 anos	35 a 44 anos	45 a 59 anos	60 anos ou mais	Funda- mental	Médio	Super- rior	Até 2 S.M.	Mais de 2 a 5 S.M.	Mais de 5 a 10 S.M.	Mais de 10 S.M.	PEA	NAO PEA
RELIGIÃO	Católica	60	61	58	52	56	58	65	67	65	55	58	61	60	53	55	58	64
	Evangélica Pentecostal	21	19	22	21	22	22	18	18	21	23	14	22	20	19	14	21	19
	Não tem religião nenhuma	7	9	5	12	8	6	5	3	5	7	9	6	6	8	8	7	6
	Evangélica não Pentecostal	6	5	7	9	8	6	5	5	5	7	7	5	7	8	7	7	6
	Espírita Kardecista / Espiritualista	4	2	5	2	3	4	5	4	1	4	8	2	4	7	9	4	3
	Outra religião	1	1	1	1	1	1	1	1	1	1	1	1	2	2	2	1	1
	Umbanda	1	1	1	0	1	1	1	1	1	1	1	1	1	1	1	1	0
	É ateu / não acredita em Deus	1	1	0	1	1	0	0	1	0	0	1	0	1	1	2	1	0
	Candomblé ou outras religiões afro-brasileiras	0	0	0	1	0	1	0	1	0	1	0	1	0	0	0	0	0
	Judaica	0	0	0	0	0	0	0	0	0	0	0	0	0	0	1	0	0
REGIÃO	Sudeste	44	43	44	39	42	44	46	47	39	43	52	34	51	56	62	45	41
	Sul	15	15	15	14	14	14	17	16	16	13	15	13	17	17	15	15	15
	Nordeste	27	27	27	30	29	27	24	25	31	28	15	38	18	12	9	26	29
	Centro Oeste	7	7	7	7	7	8	7	6	6	7	10	6	7	10	9	8	6
	Norte	8	8	7	10	8	8	6	6	8	8	7	10	6	5	5	7	9
NATUREZA DO MUNICÍPIO	Capital	24	23	24	24	24	24	24	24	18	24	36	17	26	33	45	25	22
	Outros municípios da Região Metropolitana	15	15	16	15	15	16	16	15	13	19	14	15	17	16	15	15	16
PORTE DO MUNICÍPIO	Interior	60	61	60	62	60	60	61	60	69	57	50	68	57	51	40	60	62
	Até 50 mil habitantes	34	34	33	36	33	33	33	33	43	30	21	44	26	20	14	32	37
	Mais de 50 a 200 mil	22	22	21	23	23	20	22	21	22	23	18	22	22	22	15	22	21
	Mais de 200 a 500 mil	15	15	16	16	15	17	15	15	13	17	19	12	20	17	17	16	14
	Mais de 500 mil habitantes	29	29	30	26	29	30	30	31	23	30	41	22	31	41	54	30	27

Projeto: PO3766

Base: Total da amostra - Brasil

Data do campo: 01 e 02/10/2014

PERFIL DA AMOSTRA
(Resposta em %)

		TOTAL	SEXO		IDADE					ESCOLARIDADE			RENDAMENTO FAMILIAR MENSAL				OCUPAÇÃO PRINCIPAL	
			Mascu- lino	Femi- nino	16 a 24 anos	25 a 34 anos	35 a 44 anos	45 a 59 anos	60 anos ou mais	Funda- mental	Médio	Super- rior	Até 2 S.M.	Mais de 2 a 5 S.M.	Mais de 5 a 10 S.M.	Mais de 10 S.M.	PEA	NAO PEA
OCUPAÇÃO PRINCIPAL	PEA	71	79	63	69	86	86	76	25	59	76	83	64	77	81	82	100	
	Assalariado registrado	27	31	23	32	39	33	24	4	16	34	35	19	36	33	26	38	
	Assalariado sem registro	7	7	7	12	8	7	6	2	8	8	4	9	7	3	2	10	
	Funcionário público	7	7	8	2	7	10	12	3	3	6	18	5	7	14	16	10	
	Autônomo regular (Paga ISS)	8	10	5	3	8	11	11	4	7	8	8	5	9	13	9	11	
	Profissional liberal (autônomo universitário)	1	1	1	0	1	1	1	0			4	0	0	2	5	1	
	Empresário	3	4	2	1	3	3	4	2	2	3	6	1	3	6	16	4	
	Free-lance/ bico	11	12	10	8	12	13	13	7	16	10	3	16	9	6	4	16	
	Estagiário/ aprendiz (remunerado)	0	0	1	2	0	0		0		0	1	0	0	0	0	1	
	Outros PEA	2	2	2	1	2	3	3	2	3	2	1	3	1	0	1	3	
	Desempregado (procura emprego)	4	5	4	7	7	5	3	0	4	5	3	6	4	2	3	6	
	NÃO PEA	29	21	37	31	14	14	24	75	41	24	17	36	23	19	18		100
	Dona de casa	9	0	17	5	9	10	10	10	14	8	2	13	5	4	3		31
	Aposentado	13	13	13		0	1	10	62	22	7	7	15	11	10	10		44
	Estudante	5	4	5	24	2	1	0	0	1	7	7	4	5	3	4		16
RENDAMENTO FAMILIAR MENSAL	Vive de rendas	1	0	1	0	0	0	1	1	1	0	0	1	0	0	0		2
	Outros NAO PEA	1	1	1	1	0	0	1	1	1	1	0	1	1	0	0		3
	Desempregado (Não procura emprego)	2	2	1	2	1	2	2	1	2	1	1	2	1	1	0		5
	Até R\$ 1.448,00	42	37	47	41	41	42	41	48	61	40	10	100				38	53
	De R\$ 1.448,01 até R\$ 2.172,00	20	21	19	22	20	20	19	19	18	24	15		57			21	17
	De R\$ 2.172,01 até R\$ 3.620,00	15	17	13	16	16	17	14	12	9	17	22		43			17	11
	De R\$ 3.620,01 até R\$ 7.240,00	11	13	10	10	13	12	12	9	4	11	29			100		13	7
	De R\$ 7.240,01 até R\$ 14.480,00	4	5	4	2	4	4	6	4	1	3	15				79	5	3
	De R\$ 14.480,01 até R\$ 36.200,00	1	1	1	1	1	1	1	1	0	0	4				17	1	1
	R\$ 36.200,01 ou mais	0	0	0	0	1	0	0	0	0	0	1				4	0	0
	Recusa	2	2	2	2	2	2	3	3	2	2	2					2	3
	Não sabe	4	3	4	6	3	2	3	4	5	3	1					2	6
	Total em %	100	100	100	100	100	100	100	100	100	100	100	100	100	100	100	100	100
	Base ponderada	12022	5752	6270	1943	2802	2391	2841	2045	4707	5073	2243	5106	4201	1363	660	8495	3527
	Total Nos. absolutos	12022	5656	6366	1883	2748	2364	2945	2082	4312	5077	2633	4499	4398	1586	941	8557	3465

Projeto: PO3766

Base: Total da amostra - Brasil

Data do campo: 01 e 02/10/2014

PERFIL DA AMOSTRA
(Resposta em %)

		TOTAL	REGIÃO					NATUREZA DO MUNICÍPIO		PORTE DO MUNICÍPIO			
			Sudeste	Sul	Nordeste	Centro Oeste	Norte	Total Região Metropolitana (Capital + Outros da RM)	Interior	Até 50 mil habitantes	Mais de 50 a 200 mil	Mais de 200 a 500 mil	Mais de 500 mil habitantes
SEXO	Masculino	48	48	48	48	48	49	47	48	49	49	47	47
	Feminino	52	52	52	52	52	51	53	52	51	51	53	53
IDADE	16 a 24 anos	16	14	15	18	17	22	16	17	17	17	16	14
	25 a 34 anos	23	22	22	25	24	26	23	23	23	24	22	23
	35 a 44 anos	20	20	19	20	21	20	20	20	19	19	22	20
	45 a 59 anos	24	25	26	21	24	20	23	24	24	24	23	24
	60 anos ou mais	17	18	18	16	14	13	17	17	17	16	16	18
MÉDIA		41,6	42,5	42,7	40,4	41,0	38,7	41,6	41,6	41,5	41,0	41,6	42,2
ESCOLARIDADE	Fundamental	39	36	43	45	31	39	31	45	50	40	32	30
	Médio	42	42	38	44	44	42	46	40	38	44	45	44
	Superior	19	22	19	11	25	18	24	15	12	16	23	26
PARTIDO DE	PT	17	16	13	20	19	20	16	18	18	17	16	16
PREFERENCIA	PSDB	6	9	3	4	5	5	7	6	5	5	6	8
	PMDB	4	3	5	3	7	4	3	4	5	4	3	3
	PSB	1	1	1	3	1	1	2	1	1	1	1	2
	PV	1	1	1	0	0	0	1	1	0	1	1	1
	PDT	1	1	1	0	0	1	1	0	1	0	1	1
	PSOL	1	1	0	0	0	0	1	0	0	0	1	1
	PTB	0	0	0	1	0	0	0	0	0	1	0	0
	PP	0	0	1	0	1	0	0	0	1	0	0	0
	DEM	0	0	0	0	0	0	0	0	0	1	0	0
	PSD	0	0	0	0	1	0	0	0	0	0	0	0
	PRTB	0	0	0	0	0	0	0	0	0	0	0	0
	Nenhum/ não tem	64	63	73	60	64	65	64	64	62	66	67	64
	Nomes e referências	3	3	1	6	1	2	3	4	4	2	4	3
	Outro partido	1	2	1	1	2	3	1	2	2	2	1	1

Projeto: PO3766

Base: Total da amostra - Brasil

Data do campo: 01 e 02/10/2014

PERFIL DA AMOSTRA
(Resposta em %)

		TOTAL	REGIÃO					NATUREZA DO MUNICÍPIO		PORTE DO MUNICÍPIO			
			Sudeste	Sul	Nordeste	Centro Oeste	Norte	Total Região Metropolitana (Capital + Outros da RM)	Interior	Até 50 mil habitantes	Mais de 50 a 200 mil	Mais de 200 a 500 mil	Mais de 500 mil habitantes
RELIGIÃO	Católica	60	54	67	66	62	56	52	65	69	59	53	52
	Evangélica Pentecostal	21	22	18	19	20	23	22	19	17	22	22	22
	Não tem religião nenhuma	7	7	6	6	8	8	8	6	6	5	7	8
	Evangélica não Pentecostal	6	8	4	5	6	6	7	6	4	7	9	7
	Espírita Kardecista / Espiritualista	4	5	3	2	3	1	5	2	2	2	5	6
	Outra religião	1	1	1	1	1	3	2	1	1	2	2	1
	Umbanda	1	1	1	0	0	0	1	0	0	1	1	1
	É ateu / não acredita em Deus	1	1	0	0	1	0	1	0	0	0	1	1
	Candomblé ou outras religiões afro-brasileiras	0	0	0	1	0	1	1	0	0	0	0	1
	Judaica	0	0	0	0	1	0	0	0	0	0	0	0
REGIÃO	Sudeste	44	100					52	38	29	40	56	56
	Sul	15		100				11	18	18	16	20	8
	Nordeste	27			100			22	30	38	28	12	21
	Centro Oeste	7				100		8	7	7	6	5	10
	Norte	8					100	7	8	8	10	8	5
NATUREZA DO MUNICÍPIO	Capital	24	26	14	20	37	32	61				11	76
	Outros municípios da Região Metropolitana	15	21	14	11	8	6	39		6	18	37	13
	Interior	60	52	72	68	55	62		100	94	82	52	11
PORTE DO MUNICÍPIO	Até 50 mil habitantes	34	22	41	47	33	35	5	52	100			
	Mais de 50 a 200 mil	22	20	23	23	17	27	10	29		100		
	Mais de 200 a 500 mil	15	20	21	7	10	17	19	13			100	
	Mais de 500 mil habitantes	29	38	15	23	40	21	66	5				100

Projeto: PO3766
Base: Total da amostra - Brasil
Data do campo: 01 e 02/10/2014

PERFIL DA AMOSTRA
 (Resposta em %)

		TOTAL	REGIÃO					NATUREZA DO MUNICÍPIO		PORTE DO MUNICÍPIO			
			Sudeste	Sul	Nordeste	Centro Oeste	Norte	Total Região Metropolitana (Capital + Outros da RM)	Interior	Até 50 mil habitantes	Mais de 50 a 200 mil	Mais de 200 a 500 mil	Mais de 500 mil habitantes
OCUPAÇÃO PRINCIPAL	PEA	71	72	71	68	74	66	72	70	67	72	73	73
	Assalariado registrado	27	31	34	19	29	18	32	24	19	26	35	33
	Assalariado sem registro	7	6	6	9	7	8	6	8	8	8	5	6
	Funcionário público	7	6	5	9	8	10	6	8	10	6	6	6
	Autônomo regular (Paga ISS)	8	8	10	5	11	8	8	7	6	10	7	8
	Profissional liberal (autônomo universitário)	1	1	1	0	1		1	0	0	0	0	2
	Empresário	3	3	4	2	5	2	2	3	3	3	3	3
	Free-lance/ bico	11	11	4	15	8	15	9	12	13	12	8	10
	Estagiário/ aprendiz (remunerado)	0	0	0	1	0		1	0	0	0	0	1
	Outros PEA	2	1	3	4	1	1	1	3	4	1	2	1
	Desempregado (procura emprego)	4	5	3	5	4	4	5	4	4	4	6	5
	NÃO PEA	29	28	29	32	26	34	28	30	33	28	27	27
	Dona de casa	9	8	7	11	8	12	9	9	10	9	7	9
	Aposentado	13	13	15	12	12	11	11	14	15	12	13	12
	Estudante	5	4	4	6	4	8	5	4	5	4	4	4
	Vive de rendas	1	1	0	1	1	0	1	1	0	1	1	1
	Outros NAO PEA	1	1	1	1	0	1	1	1	1	1	1	1
	Desempregado (Não procura emprego)	2	1	1	2	1	2	2	1	1	1	2	2
RENDIA FAMILIAR MENSAL	Até R\$ 1.448,00	42	33	36	60	35	54	34	48	56	43	33	31
	De R\$ 1.448,01 até R\$ 2.172,00	20	22	22	16	20	19	21	19	17	22	23	21
	De R\$ 2.172,01 até R\$ 3.620,00	15	19	17	7	17	11	17	13	11	14	23	17
	De R\$ 3.620,01 até R\$ 7.240,00	11	15	13	5	16	8	14	10	7	11	12	16
	De R\$ 7.240,01 até R\$ 14.480,00	4	6	5	1	6	3	6	3	2	3	5	8
	De R\$ 14.480,01 até R\$ 36.200,00	1	1	1	0	1	1	2	1	0	1	1	2
	R\$ 36.200,01 ou mais	0	0	0	0	0		0	0	0		1	0
	Recusa	2	1	3	3	4	1	2	2	3	3	1	2
	Não sabe	4	2	3	6	2	3	3	4	5	3	2	3
	Total em %	100	100	100	100	100	100	100	100	100	100	100	100
	Base ponderada	12022	5236	1782	3229	864	911	4749	7273	4028	2604	1860	3531
	Total Nos. absolutos	12022	5247	2771	2047	1521	436	6867	5155	2758	2077	1581	5606

Projeto: PO3766

Base: Total da amostra - Brasil

Data do campo: 01 e 02/10/2014

PERFIL DA AMOSTRA
(Resposta em %)

		TOTAL	PARTIDO DE PREFERENCIA										AVALIAÇÃO DA PRESIDENTA DILMA ROUSSEFF (PT)		
			PT	PSDB	PMDB	PSB	PV	PSOL	PTB	PP	Outro partido	Nenhum/ não tem	Otimo/ Bom	Regular	Ruim/ Péssimo
SEXO	Masculino	48	54	57	57	56	58	60	44	54	47	45	47	48	50
	Feminino	52	46	43	43	44	42	40	56	46	53	55	53	52	50
IDADE	16 a 24 anos	16	16	15	7	16	30	27	1	19	17	17	14	17	18
	25 a 34 anos	23	23	25	23	23	40	35	33	11	23	23	20	25	26
	35 a 44 anos	20	20	22	23	14	8	26	29	20	21	20	21	20	18
	45 a 59 anos	24	26	20	28	33	18	9	14	24	24	23	25	22	23
	60 anos ou mais	17	15	18	19	15	4	3	22	26	16	18	19	16	15
MÉDIA		41,6	41,5	41,3	44,5	42,3	32,8	32,8	45,4	43,2	41,1	41,6	43,0	41,0	40,0
ESCOLARIDADE	Fundamental	39	41	23	42	34	11	5	34	35	47	40	49	36	26
	Médio	42	45	43	44	48	46	27	36	33	39	42	39	45	45
	Superior	19	13	33	14	18	43	68	30	32	14	19	13	19	29
PARTIDO DE PREFERENCIA	PT	17	100										32	11	3
	PSDB	6		100									2	6	13
	PMDB	4			100								3	5	3
	PSB	1				100							1	1	3
	PV	1					100						0	1	1
	PDT	1											1	1	1
	PSOL	1						100					0	1	1
	PTB	0							100				0	0	0
	PP	0								100			0	0	0
	DEM	0									4		0	0	0
	PSD	0									4		0	0	0
	PRTB	0									0		0	0	0
	Nenhum/ não tem	64										100	55	69	69
	Nomes e referências	3									64		4	3	3
	Outro partido	1									27		1	1	2

Projeto: PO3766

Base: Total da amostra - Brasil

Data do campo: 01 e 02/10/2014

PERFIL DA AMOSTRA
(Resposta em %)

		TOTAL	PARTIDO DE PREFERENCIA										AVALIAÇÃO DA PRESIDENTA DILMA ROUSSEFF (PT)		
			PT	PSDB	PMDB	PSB	PV	PSOL	PTB	PP	Outro partido	Nenhum/não tem	Otimo/Bom	Regular	Ruim/Péssimo
RELIGIAO	Católica	60	65	60	67	57	43	27	79	70	55	59	66	59	52
	Evangélica Pentecostal	21	19	18	19	25	15	14	11	15	24	21	17	22	23
	Não tem religião nenhuma	7	5	7	4	3	10	19	1	3	4	7	6	6	8
	Evangélica não Pentecostal	6	6	5	4	4	12	7	5	8	11	6	6	7	7
	Espirita Kardecista / Espiritualista	4	3	8	4	8	9	13	1	4	2	3	2	3	6
	Outra religião	1	1	1	0	1	5	5			2	1	1	2	1
	Umbanda	1	1	1	1	0	3	4		1	1	1	1	1	1
	É ateu / não acredita em Deus	1	0	0	0		2	9			1	1	0	0	1
	Candomblé ou outras religiões afro-brasileiras	0	0	1		1		1	5		0	0	0	0	0
REGIÃO	Judaica	0	0	1	0	0	0				1	0	0	0	0
	Sudeste	44	40	65	35	24	75	81	26	26	42	43	35	44	56
	Sul	15	11	7	21	5	12	7	21	42	6	17	15	15	14
	Nordeste	27	32	16	25	63	7	2	45	13	41	25	35	25	17
	Centro Oeste	7	8	6	12	4	2	3	7	12	5	7	6	8	8
NATUREZA DO MUNICÍPIO	Norte	8	9	6	8	4	4	7		7	6	8	9	7	5
	Capital	24	21	28	18	24	41	61	12	9	23	24	19	25	32
	Outros municípios da Região Metropolitana	15	16	15	16	20	14	22	12	8	12	15	14	16	17
PORTE DO MUNICÍPIO	Interior	60	62	57	66	56	44	17	77	83	65	60	67	60	51
	Até 50 mil habitantes	34	36	28	48	33	17	5	40	61	40	32	43	32	21
	Mais de 50 a 200 mil	22	22	18	21	22	21	4	44	16	20	22	22	23	20
	Mais de 200 a 500 mil	15	14	15	10	11	20	22	4	7	14	16	13	16	19
	Mais de 500 mil habitantes	29	28	39	21	34	43	69	12	16	26	29	23	30	40

Projeto: PO3766

Base: Total da amostra - Brasil

Data do campo: 01 e 02/10/2014

PERFIL DA AMOSTRA
(Resposta em %)

		TOTAL	PARTIDO DE PREFERENCIA										AVALIAÇÃO DA PRESIDENTA DILMA ROUSSEFF (PT)		
			PT	PSDB	PMDB	PSB	PV	PSOL	PTB	PP	Outro partido	Nenhum/ não tem	Otimo/ Bom	Regular	Ruim/ Péssimo
OCUPAÇÃO PRINCIPAL	PEA	71	71	76	75	74	84	84	66	74	72	69	68	71	76
	Assalariado registrado	27	27	27	26	22	34	45	25	11	23	28	23	28	33
	Assalariado sem registro	7	8	5	6	8	4	5	12	6	11	7	8	6	7
	Funcionário público	7	7	9	11	10	10	15	4	20	10	6	8	8	6
	Autônomo regular (Paga ISS)	8	7	10	9	4	6	2	12	6	4	8	7	8	9
	Profissional liberal (autônomo universitário)	1	0	3	1	2	3	8	0	1	0	1	0	1	1
	Empresário	3	2	7	2	5	4	5	15	2	3	3	2	3	5
	Free-lance/ bico	11	11	9	14	19	11	6	3	4	15	11	13	11	9
	Estagiário/ aprendiz (remunerado)	0	0	0	0	3	2	0	0	0	0	0	0	1	0
	Outros PEA	2	3	1	1	2	2	2	2	2	2	2	3	2	1
	Desempregado (procura emprego)	4	5	5	5	7	2	5	2	2	4	4	4	5	4
	NÃO PEA	29	29	24	25	16	16	34	26	28	31	32	29	24	24
	Dona de casa	9	8	5	7	5	1	10	8	11	10	10	9	6	6
	Aposentado	13	13	13	13	10	2	23	13	11	13	15	12	11	11
	Estudante	5	5	4	1	7	10	12	3	2	5	4	5	5	5
	Vive de rendas	1	1	1	0	1	1	1	1	1	1	1	0	1	1
	Outros NAO PEA	1	1	0	2	1	1	1	1	1	1	1	1	1	1
	Desempregado (Não procura emprego)	2	2	1	2	2	2	2	2	2	2	1	2	1	1
RENDA FAMILIAR MENSAL	Até R\$ 1.448,00	42	47	28	44	39	21	19	33	29	52	42	53	40	28
	De R\$ 1.448,01 até R\$ 2.172,00	20	19	19	17	23	24	21	16	10	15	21	19	21	20
	De R\$ 2.172,01 até R\$ 3.620,00	15	15	18	15	15	9	15	26	25	16	14	11	16	20
	De R\$ 3.620,01 até R\$ 7.240,00	11	10	19	10	12	25	18	10	21	9	11	8	12	17
	De R\$ 7.240,01 até R\$ 14.480,00	4	3	11	8	3	9	24	5	3	4	3	4	4	8
	De R\$ 14.480,01 até R\$ 36.200,00	1	1	3	0	1	2	2	2	0	1	0	1	2	2
	R\$ 36.200,01 ou mais	0	0	1	2	2	2	2	2	0	0	0	0	0	0
	Recusa	2	2	2	2	1	9	2	12	4	1	2	2	2	3
	Não sabe	4	2	0	3	5	2	3	3	3	3	4	4	4	3
	Total em %	100	100	100	100	100	100	100	100	100	100	100	100	100	100
	Base ponderada	12022	2042	722	454	169	90	60	37	37	651	7687	4650	4371	2812
	Total Nos. absolutos	12022	1916	735	448	216	107	92	41	41	601	7738	4139	4441	3264

Projeto: PO3766

Base: Total da amostra - Brasil

Data do campo: 01 e 02/10/2014

PERFIL DA AMOSTRA
 (Resposta em %)

		TOTAL	INTENÇÃO DE VOTO PRESIDENTE							
			Dilma (PT)	Marina Silva (PSB)	Aécio Neves (PSDB)	Pastor Everaldo (PSC)	Luciana Genro (PSOL)	Eduardo Jorge (PV)	Em branco/nulo/nenhum	Não sabe
SEXO	Masculino	48	49	49	47	51	53	59	47	31
	Feminino	52	51	51	53	49	47	41	53	69
IDADE	16 a 24 anos	16	14	19	15	23	39	30	19	12
	25 a 34 anos	23	22	25	24	23	25	34	26	20
	35 a 44 anos	20	21	19	19	20	20	15	22	19
	45 a 59 anos	24	25	23	24	30	12	10	20	21
	60 anos ou mais	17	18	14	18	5	5	10	13	27
MÉDIA		41,6	42,7	39,8	42,4	36,7	31,7	33,9	39,1	45,4
ESCOLARIDADE	Fundamental	39	49	30	29	44	11	27	30	59
	Médio	42	39	46	44	45	44	43	54	32
	Superior	19	12	24	27	10	45	30	17	10
PARTIDO DE PREFERENCIA	PT	17	36	6	2	7	5	1	6	4
	PSDB	6	1	6	19	3	4	1	1	2
	PMDB	4	3	4	6		0	1	1	2
	PSB	1	1	4	1				0	1
	PV	1	0	2	0	0	4	12	1	0
	PDT	1	1	1	1		1	1	0	0
	PSOL	1	0	1	0		23	2	0	0
	PTB	0	0	0	0		0		0	0
	PP	0	0	0	1			1		0
	DEM	0	0	0	1					0
	PSD	0	0	0	0	0				
	PRTB	0	0	0	0		1			
	Nenhum/ não tem	64	53	72	64	75	57	70	87	88
	Nomes e referências	3	4	4	3	8	3	2	1	2
	Outro partido	1	1	1	2	7	1	9	1	1
Projeto: PO3766 Base: Total da amostra - Brasil Data do campo: 01 e 02/10/2014										

PERFIL DA AMOSTRA
 (Resposta em %)

		TOTAL	INTENÇÃO DE VOTO PRESIDENTE							
			Dilma (PT)	Marina Silva (PSB)	Aécio Neves (PSDB)	Pastor Everaldo (PSC)	Luciana Genro (PSOL)	Eduardo Jorge (PV)	Em branco/nulo/nenhum	Não sabe
RELIGIÃO	Católica	60	68	47	64	21	50	28	51	60
	Evangélica Pentecostal	21	17	30	15	60	8	32	19	22
	Não tem religião nenhuma	7	5	7	6	5	21	13	13	8
	Evangélica não Pentecostal	6	5	9	7	12	5	6	3	5
	Espírita Kardecista / Espiritualista	4	3	4	5	1	6	5	4	2
	Outra religião	1	1	1	1	2	3	3	5	1
	Umbanda	1	1	1	1		2	3	1	1
	É ateu / não acredita em Deus	1	0	0	1		3	7	2	
	Candomblé ou outras religiões afro-brasileiras	0	0	0	0		2	2	2	1
REGIÃO	Judaica	0	0	0	0		2		0	
	Sudeste	44	34	49	53	53	67	60	55	31
	Sul	15	14	11	19	11	18	9	14	25
	Nordeste	27	36	25	13	17	4	17	23	28
	Centro Oeste	7	6	8	9	5	6	3	4	8
NATUREZA DO MUNICÍPIO	Norte	8	9	7	6	15	5	11	4	9
	Capital	24	19	29	25	25	38	41	31	24
	Outros municípios da Região Metropolitana	15	14	19	12	20	21	15	20	15
PORTE DO MUNICÍPIO	Interior	60	67	52	63	55	41	44	49	61
	Até 50 mil habitantes	34	42	24	32	33	14	14	22	35
	Mais de 50 a 200 mil	22	22	22	22	18	10	27	20	25
	Mais de 200 a 500 mil	15	13	19	16	10	22	15	17	14
	Mais de 500 mil habitantes	29	23	35	30	38	53	44	41	26
Projeto: PO3766 Base: Total da amostra - Brasil Data do campo: 01 e 02/10/2014										

PERFIL DA AMOSTRA
 (Resposta em %)

		TOTAL	INTENÇÃO DE VOTO PRESIDENTE							
			Dilma (PT)	Marina Silva (PSB)	Aécio Neves (PSDB)	Pastor Everaldo (PSC)	Luciana Genro (PSOL)	Eduardo Jorge (PV)	Em branco/nulo/nenhum	Não sabe
OCUPAÇÃO PRINCIPAL	PEA	71	69	73	71	79	80	77	78	60
	Assalariado registrado	27	23	33	28	27	39	23	37	22
	Assalariado sem registro	7	8	7	5	7	5	11	7	5
	Funcionário público	7	8	8	6	6	4	6	8	2
	Autônomo regular (Paga ISS)	8	7	6	9	11	8	13	8	7
	Profissional liberal (autônomo universitário)	1	0	0	2		1	1	0	0
	Empresário	3	2	3	5	0	3	4	3	2
	Free-lance/ bico	11	13	9	10	19	14	7	6	13
	Estagiário/ aprendiz (remunerado)	0	0	0	1	2	2	1	1	0
	Outros PEA	2	3	1	2	1	1	2	2	2
	Desempregado (procura emprego)	4	4	4	4	4	2	10	5	6
	NÃO PEA	29	31	27	29	21	20	23	22	40
	Dona de casa	9	10	8	8	9	2	8	7	14
	Aposentado	13	14	11	13	2	3	8	9	20
	Estudante	5	4	6	4	7	13	6	4	4
RENDIA FAMILIAR MENSAL	Vive de rendas	1	1	0	1	1	0		1	1
	Outros NAO PEA	1	1	1	1	0	1		0	1
	Desempregado (Não procura emprego)	2	2	2	1	3	1		1	1
	Até R\$ 1.448,00	42	52	36	32	55	21	39	36	52
	De R\$ 1.448,01 até R\$ 2.172,00	20	19	22	20	19	21	12	20	22
	De R\$ 2.172,01 até R\$ 3.620,00	15	12	18	17	10	22	13	18	8
	De R\$ 3.620,01 até R\$ 7.240,00	11	8	13	17	8	24	17	12	4
	De R\$ 7.240,01 até R\$ 14.480,00	4	2	5	8	5	8	11	5	2
	De R\$ 14.480,01 até R\$ 36.200,00	1	1	1	2	0	1	1	0	0
	R\$ 36.200,01 ou mais	0	0	0	0			2	0	
	Recusa	2	2	2	2	1	1		4	5
	Não sabe	4	4	3	2	3	2	6	6	7
	Total em %	100	100	100	100	100	100	100	100	100
	Base ponderada	12022	4840	2916	2551	143	117	79	611	646
	Total Nos. absolutos	12022	4297	3177	2703	146	173	87	644	676

Projeto: PO3766

Base: Total da amostra - Brasil

Data do campo: 01 e 02/10/2014

PERFIL DA AMOSTRA
 (Resposta em %)

		TOTAL	RELIGIÃO							
			Católica	Evangélica Pentecostal	Evangélica não Pentecostal	Espirita Kardecista / Espiritualista	Umbanda	Candomblé ou outras religiões afro-brasileiras	É ateu / não acredita em Deus	Não tem religião nenhuma
SEXO	Masculino	48	49	44	41	32	44	54	69	63
	Feminino	52	51	56	59	68	56	46	31	37
IDADE	16 a 24 anos	16	14	17	23	9	10	19	34	30
	25 a 34 anos	23	22	25	28	18	30	17	27	28
	35 a 44 anos	20	19	22	18	23	15	35	13	18
	45 a 59 anos	24	26	21	19	31	31	6	11	16
	60 anos ou mais	17	19	15	12	19	13	22	14	8
MÉDIA		41,6	43,0	40,3	38,0	44,9	42,0	40,9	33,7	34,7
ESCOLARIDADE	Fundamental	39	43	41	30	16	41	32	21	27
	Médio	42	39	47	49	44	41	59	33	47
	Superior	19	18	13	21	41	18	9	46	26
PARTIDO DE PREFERENCIA	PT	17	18	15	15	16	19	19	9	14
	PSDB	6	6	5	4	13	6	8	3	6
	PMDB	4	4	4	3	4	4		3	2
	PSB	1	1	2	1	3	0	3		1
	PV	1	1	1	1	2	3		3	1
	PDT	1	1	1	0	1	1	1		1
	PSOL	1	0	0	1	2	3	1	8	1
	PTB	0	0	0	0	0		3		0
	PP	0	0	0	0	0	0			0
	DEM	0	0	0	1	1				0
	PSD	0	0	0	0					
	PRTB	0	0	0						0
	Nenhum/ não tem	64	63	66	65	55	59	60	68	70
	Nomes e referências	3	3	4	5	2	0	4	3	2
	Outro partido	1	1	2	4	0	4		3	1

Projeto: PO3766

Base: Total da amostra - Brasil

Data do campo: 01 e 02/10/2014

PERFIL DA AMOSTRA
(Resposta em %)

		TOTAL	RELIGIÃO							
				Católica	Evangélica Pentecostal	Evangélica não Pentecostal	Espirita Kardecista / Espiritualista	Umbanda	Candomblé ou outras religiões afro-brasileiras	É ateu / não acredita em Deus
RELIGIÃO	Católica	60	100							
	Evangélica Pentecostal	21		100						
	Não tem religião nenhuma	7								100
	Evangélica não Pentecostal	6			100					
	Espirita Kardecista / Espiritualista	4				100				
	Outra religião	1								
	Umbanda	1					100			
	É ateu / não acredita em Deus	1							100	
	Candomblé ou outras religiões afro-brasileiras	0						100		
REGIÃO	Judaica	0								
	Sudeste	44	39	47	54	64	69	46	62	46
	Sul	15	17	13	9	13	23	9	11	13
	Nordeste	27	30	25	23	15	1	32	14	23
	Centro Oeste	7	7	7	6	5	3	1	10	8
	Norte	8	7	9	8	2	4	12	3	9
NATUREZA DO MUNICÍPIO	Capital	24	21	25	25	38	43	39	45	30
	Outros municípios da Região Metropolitana	15	13	18	21	20	30	26	13	18
	Interior	60	66	57	54	42	26	35	42	52
PORTE DO MUNICÍPIO	Até 50 mil habitantes	34	39	28	23	16	6	16	16	29
	Mais de 50 a 200 mil	22	22	24	25	14	15	24	15	18
	Mais de 200 a 500 mil	15	14	16	21	24	29	14	19	15
	Mais de 500 mil habitantes	29	26	32	30	46	50	46	50	38
Projeto: PO3766										
Base: Total da amostra - Brasil										
Data do campo: 01 e 02/10/2014										

PERFIL DA AMOSTRA
(Resposta em %)

		TOTAL	RELIGIÃO							
			Católica	Evangélica Pentecostal	Evangélica não Pentecostal	Espirita Kardecista / Espiritualista	Umbanda	Candomblé ou outras religiões afro-brasileiras	É ateu / não acredita em Deus	Não tem religião nenhuma
OCUPAÇÃO PRINCIPAL	PEA	71	69	73	74	75	83	71	76	73
	Assalariado registrado	27	26	29	31	29	34	43	32	30
	Assalariado sem registro	7	7	7	6	5	7	5	4	7
	Funcionário público	7	8	7	5	8	8	4	13	7
	Autônomo regular (Paga ISS)	8	7	8	9	10	9	3	9	8
	Profissional liberal (autônomo universitário)	1	1	0	0	3	0			1
	Empresário	3	3	3	2	3	2	2	4	1
	Free-lance/ bico	11	10	13	15	9	11	5	10	10
	Estagiário/ aprendiz (remunerado)	0	0	0	0	0	0		1	1
	Outros PEA	2	2	2	1	2	5	1	0	3
	Desempregado (procura emprego)	4	4	5	5	5	8	7	3	5
	NÃO PEA	29	31	27	26	25	17	29	24	27
	Dona de casa	9	9	11	9	6	1	4	7	5
	Aposentado	13	15	10	9	15	11	18	2	7
	Estudante	5	4	4	5	3	2	2	15	10
	Vive de rendas	1	1	1	0	0		5		1
	Outros NAO PEA	1	1	1	0	0	1			1
	Desempregado (Não procura emprego)	2	2	1	3	0	2			2
RENDIA FAMILIAR MENSAL	Até R\$ 1.448,00	42	44	46	36	26	33	52	23	40
	De R\$ 1.448,01 até R\$ 2.172,00	20	21	20	20	14	15	13	12	19
	De R\$ 2.172,01 até R\$ 3.620,00	15	14	14	19	21	29	23	20	13
	De R\$ 3.620,01 até R\$ 7.240,00	11	10	10	15	23	13	5	14	14
	De R\$ 7.240,01 até R\$ 14.480,00	4	4	3	5	11	5		14	5
	De R\$ 14.480,01 até R\$ 36.200,00	1	1	0	0	3	1	5	4	1
	R\$ 36.200,01 ou mais	0	0	0	1	0			2	0
	Recusa	2	3	2	1	2	3	2	0	1
	Não sabe	4	3	4	2	1	2		11	5
	Total em %	100	100	100	100	100	100	100	100	100
	Base ponderada	12022	7178	2472	762	430	90	53	71	788
	Total Nos. absolutos	12022	6851	2487	828	523	127	54	90	874

Projeto: PO3766

Base: Total da amostra - Brasil

Data do campo: 01 e 02/10/2014

PERFIL DA AMOSTRA
(Resposta em %)

		TOTAL	ESTADOS						
			SP	MG	RJ	RS	PR	PE	DF
SEXO	Masculino	48	48	48	46	48	48	47	46
	Feminino	52	52	52	54	52	52	53	54
IDADE	16 a 24 anos	16	14	15	14	14	16	18	17
	25 a 34 anos	23	23	22	21	21	22	24	25
	35 a 44 anos	20	20	19	19	18	20	20	23
	45 a 59 anos	24	25	24	25	26	25	22	23
	60 anos ou mais	17	18	18	21	21	17	16	12
MÉDIA		41,6	42,2	42,6	43,5	43,6	42,1	40,7	39,7
ESCOLARIDADE	Fundamental	39	32	43	35	42	44	43	19
	Médio	42	44	41	41	41	39	44	42
	Superior	19	24	17	24	17	18	13	38
PARTIDO DE	PT	17	16	20	11	17	9	18	13
PREFERENCIA	PSDB	6	12	9	3	2	5	4	5
	PMDB	4	2	3	3	5	7	2	4
	PSB	1	1	1	1	1	0	10	1
	PV	1	2	1	1	1	1	0	1
	PDT	1	0	0	3	2	0	0	0
	PSOL	1	1	0	2	0	0	0	1
	PTB	0	0	0	0	1	1	1	0
	PP	0	0	1	0	2	0	0	0
	DEM	0	0	0	0	0	0		0
	PSD	0	0	0	0	0		0	0
	PRTB	0	0		0		0		0
	Nenhum/ não tem	64	61	61	70	69	74	52	70
	Nomes e referências	3	4	2	3	0	2	10	2
	Outro partido	1	2	2	2	1	1	2	2

Projeto: PO3766

Base: Total da amostra - Brasil

Data do campo: 01 e 02/10/2014

PERFIL DA AMOSTRA
(Resposta em %)

		TOTAL	ESTADOS						
			SP	MG	RJ	RS	PR	PE	DF
RELIGIAO	Católica	60	53	65	42	65	65	64	53
	Evangélica Pentecostal	21	23	18	25	14	23	19	23
	Não tem religião nenhuma	7	7	4	9	7	4	6	9
	Evangélica não Pentecostal	6	7	8	11	5	5	6	8
	Espirita Kardecista / Espiritualista	4	6	3	7	4	2	3	5
	Outra religião	1	1	1	2	1	1	1	2
	Umbanda	1	1	1	3	3	0	0	0
	É ateu / não acredita em Deus	1	1	0	1	0	1	0	1
REGIÃO	Candomblé ou outras religiões afro-brasileiras	0	1	0	1	1		1	0
	Judaica	0	0	0	0		0	0	0
	Sudeste	44	100	100	100				
	Sul	15				100	100		
	Nordeste	27						100	
	Centro Oeste	7							100
NATUREZA DO MUNICÍPIO	Norte	8							
	Capital	24	27	13	40	13	16	17	100
	Outros municípios da Região Metropolitana	15	20	15	33	23	13	25	
PORTE DO MUNICÍPIO	Interior	60	52	73	27	64	71	58	
	Até 50 mil habitantes	34	16	44	8	38	41	36	
	Mais de 50 a 200 mil	22	20	23	17	25	23	27	
	Mais de 200 a 500 mil	15	21	12	20	24	15	14	
	Mais de 500 mil habitantes	29	42	21	55	13	20	24	100
Projeto: PO3766									
Base: Total da amostra - Brasil									
Data do campo: 01 e 02/10/2014									

PERFIL DA AMOSTRA
(Resposta em %)

		TOTAL	ESTADOS						
			SP	MG	RJ	RS	PR	PE	DF
OCUPAÇÃO PRINCIPAL	PEA	71	74	70	71	68	72	69	75
	Assalariado registrado	27	34	27	30	32	33	20	31
	Assalariado sem registro	7	6	6	6	8	6	8	6
	Funcionário público	7	5	8	7	5	5	6	12
	Autônomo regular (Paga ISS)	8	9	7	9	10	9	5	8
	Profissional liberal (autônomo universitário)	1	1	1	1	1	1	0	1
	Empresário	3	3	4	2	3	4	2	5
	Free-lance/ bico	11	9	12	11	4	6	17	5
	Estagiário/ aprendiz (remunerado)	0	0	0	1	0	0	0	1
	Outros PEA	2	2	1	1	2	2	3	1
	Desempregado (procura emprego)	4	5	4	4	3	5	6	4
	NÃO PEA	29	26	30	29	32	28	31	25
	Dona de casa	9	8	8	8	7	9	9	6
	Aposentado	13	13	15	14	18	14	12	10
	Estudante	5	3	4	4	4	3	6	7
	Vive de rendas	1	1	1	1	0	1	1	1
	Outros NAO PEA	1	1	1	1	1	0	1	0
	Desempregado (Não procura emprego)	2	1	2	2	2	1	3	1
RENDIA FAMILIAR MENSAL	Até R\$ 1.448,00	42	28	43	33	36	40	61	23
	De R\$ 1.448,01 até R\$ 2.172,00	20	23	22	19	23	23	18	17
	De R\$ 2.172,01 até R\$ 3.620,00	15	21	17	18	17	17	9	16
	De R\$ 3.620,01 até R\$ 7.240,00	11	17	10	14	13	12	6	20
	De R\$ 7.240,01 até R\$ 14.480,00	4	7	4	8	5	4	1	12
	De R\$ 14.480,01 até R\$ 36.200,00	1	1	1	1	1	1	0	5
	R\$ 36.200,01 ou mais	0	0	0	0	0	0	0	1
	Recusa	2	1	2	1	4	2	2	4
	Não sabe	4	2	2	4	2	2	2	2
	Total em %	100	100	100	100	100	100	100	100
Base ponderada		12022	2700	1287	1024	708	664	536	160
Total Nos. absolutos		12022	2112	1582	1483	1313	1332	1265	1199

Projeto: PO3766

Base: Total da amostra - Brasil

Data do campo: 01 e 02/10/2014

PERFIL DA AMOSTRA
(Resposta em %)

		TOTAL	CAPITAIS					
			São Paulo	Belo Horizonte	Rio de Janeiro	Curitiba	Porto Alegre	Recife
SEXO	Masculino	48	46	45	46	45	46	44
	Feminino	52	54	55	54	55	54	56
IDADE	16 a 24 anos	16	14	13	13	14	12	16
	25 a 34 anos	23	22	23	20	22	21	24
	35 a 44 anos	20	21	19	19	21	19	21
	45 a 59 anos	24	24	24	25	27	25	26
	60 anos ou mais	17	19	20	23	16	23	14
MÉDIA		41,6	42,7	43,6	44,6	41,9	44,9	41,0
ESCOLARIDADE	Fundamental	39	29	33	27	31	28	30
	Médio	42	42	39	39	39	45	53
	Superior	19	29	28	34	30	27	17
PARTIDO DE PREFERENCIA	PT	17	17	21	10	12	21	20
	PSDB	6	14	13	4	7	3	4
	PMDB	4	2	4	3	5	4	2
	PSB	1	1	1	1	1	0	13
	PV	1	2	2	1	2	2	0
	PDT	1			2	0	3	
	PSOL	1	1	0	4	1	2	1
	PTB	0	0	0	0		1	
	PP	0	0				1	
	DEM	0	0	0	0			
	PSD	0	0		0		0	
	PRTB	0	0		0	0		
	Nenhum/ não tem	64	57	55	70	66	64	52
	Nomes e referências	3	4	3	3	4		7
	Outro partido	1	1	0	1	1	0	1

Projeto: PO3766

Base: Total da amostra - Brasil

Data do campo: 01 e 02/10/2014

PERFIL DA AMOSTRA
(Resposta em %)

		TOTAL	CAPITAIS					
			São Paulo	Belo Horizonte	Rio de Janeiro	Curitiba	Porto Alegre	Recife
RELIGIÃO	Católica	60	49	50	43	54	59	46
	Evangélica Pentecostal	21	22	20	20	24	10	25
	Não tem religião nenhuma	7	10	8	11	8	10	12
	Evangélica não Pentecostal	6	6	13	6	6	3	10
	Espírita Kardecista / Espiritualista	4	8	6	9	2	7	5
	Outra religião	1	2	1	2	2	2	1
	Umbanda	1	1	1	3	1	7	
	É ateu / não acredita em Deus	1	1	1	3	1	1	
	Candomblé ou outras religiões afro-brasileiras	0	1	0	1		1	1
REGIÃO	Judaica	0	1	0	0	1		
	Sudeste	44	100	100	100		100	
	Sul	15				100		
	Nordeste	27						100
	Centro Oeste	7						
NATUREZA DO MUNICÍPIO	Norte	8						
	Capital	24	100	100	100	100	100	100
	Outros municípios da Região Metropolitana	15						
PORTE DO MUNICÍPIO	Interior	60						
	Até 50 mil habitantes	34						
	Mais de 50 a 200 mil	22						
	Mais de 200 a 500 mil	15						
	Mais de 500 mil habitantes	29	100	100	100	100	100	100

Projeto: PO3766
Base: Total da amostra - Brasil
Data do campo: 01 e 02/10/2014

PERFIL DA AMOSTRA
(Resposta em %)

		TOTAL	CAPITAIS					
			São Paulo	Belo Horizonte	Rio de Janeiro	Curitiba	Porto Alegre	Recife
OCUPAÇÃO PRINCIPAL	PEA	71	75	72	73	76	67	69
	Assalariado registrado	27	34	32	33	44	32	27
	Assalariado sem registro	7	8	4	5	5	6	6
	Funcionário público	7	4	7	7	5	4	4
	Autônomo regular (Paga ISS)	8	10	8	9	8	8	8
	Profissional liberal (autônomo universitário)	1	1	1	2	1	1	0
	Empresário	3	2	3	3	5	4	1
	Free-lance/ bico	11	9	12	9	3	5	13
	Estagiário/ aprendiz (remunerado)	0	0	1	1	0	0	1
	Outros PEA	2	1	1	0	1	1	3
	Desempregado (procura emprego)	4	5	3	4	4	4	7
	NÃO PEA	29	25	28	27	24	33	31
	Dona de casa	9	7	4	5	5	6	10
	Aposentado	13	13	16	15	12	21	12
	Estudante	5	3	4	4	4	3	6
	Vive de rendas	1	0	1	1	0	1	2
	Outros NAO PEA	1	0	1	2	1	0	0
	Desempregado (Não procura emprego)	2	2	3	1	1	2	2
RENDIA FAMILIAR MENSAL	Até R\$ 1.448,00	42	21	33	24	25	24	49
	De R\$ 1.448,01 até R\$ 2.172,00	20	21	17	17	21	22	19
	De R\$ 2.172,01 até R\$ 3.620,00	15	20	21	18	22	19	11
	De R\$ 3.620,01 até R\$ 7.240,00	11	21	14	18	16	18	8
	De R\$ 7.240,01 até R\$ 14.480,00	4	9	8	12	10	8	4
	De R\$ 14.480,01 até R\$ 36.200,00	1	3	4	3	1	2	1
	R\$ 36.200,01 ou mais	0	1	0	1	0	0	
	Recusa	2	1	1	2	3	4	6
	Não sabe	4	2	1	6	2	3	3
	Total em %	100	100	100	100	100	100	100
Base ponderada		12022	741	161	408	105	93	90
Total Nos. absolutos		12022	1079	425	653	406	403	428

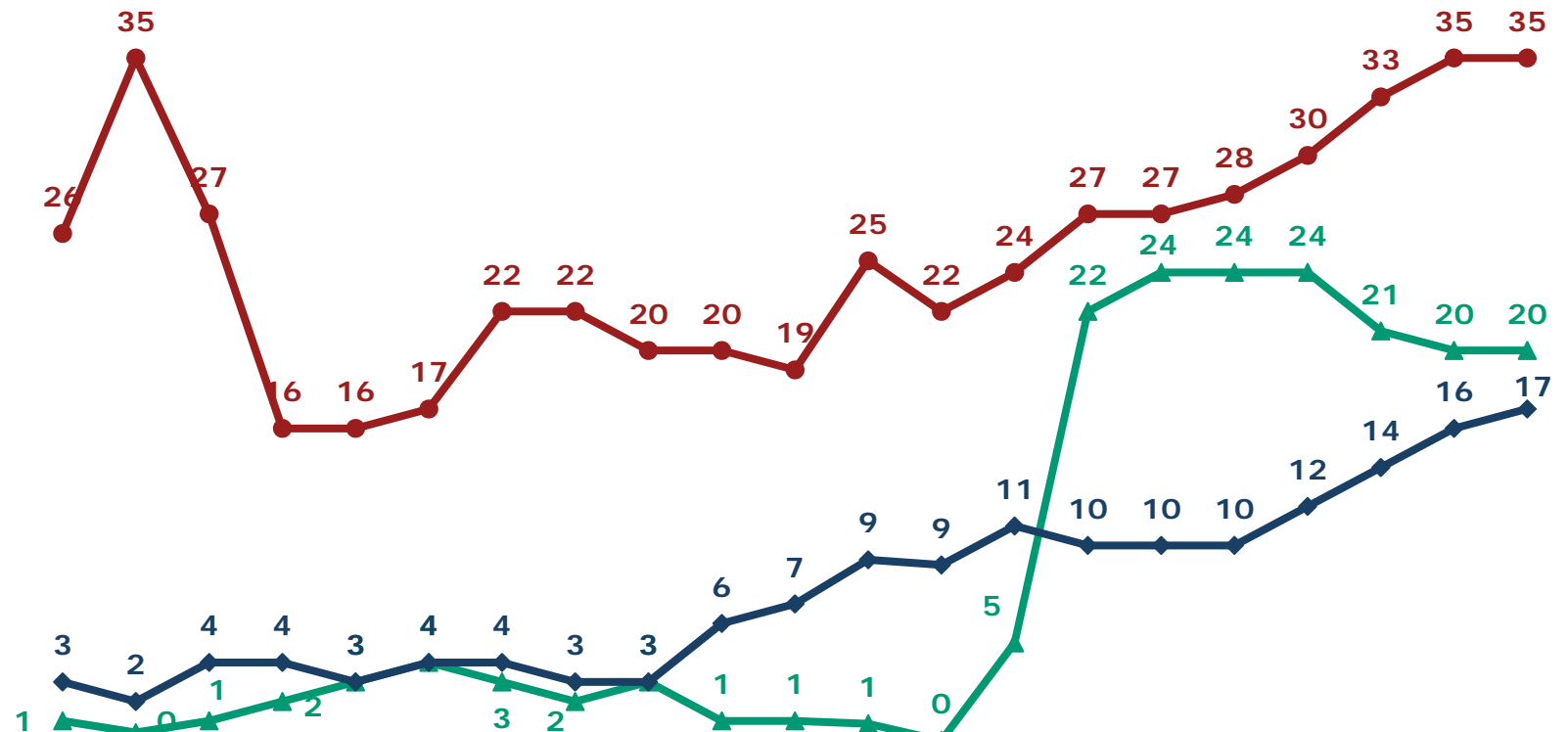
Projeto: PO3766

Base: Total da amostra - Brasil

Data do campo: 01 e 02/10/2014

Intenção de voto espontânea para presidente da República

(Resposta espontânea e única, em %)



	13/12/12	20 e 21/03/13	6 e 7/6/13	27 e 28/6/13	7 a 9/8/13	11/10/13	28 e 29/11/13	19 e 20/2/14	2 e 3/4/14	7 e 8/5/14	3 a 5/6/14	1 e 2/7/14	15 e 16/7/14	14 e 15/8/14	28 e 29/8/14	1 a 3/9/14	8 e 9/9/14	17 e 18/9/14	25 e 26/9/14	29 e 30/9/14	1 e 2/10/14
Dilma	26	35	27	16	16	17	22	22	20	20	19	25	22	24	27	27	28	30	33	35	35
Marina Silva	1	0	1	2	3	4	3	2	3	1	1	1	0	5	22	24	24	24	21	20	20
Aécio Neves	3	2	4	4	3	4	4	3	3	6	7	9	9	11	10	10	10	12	14	16	17
Outras respostas	5	5	5	2	3	2	3	3	3	0	3	2	2	1	3	1	1	1	2	3	3
Em branco/nulo/nenhum	4	5	5	9	8	7	8	11	11	12	8	9	8	6	6	6	6	6	5	5	5
Não sabe	46	41	50	55	52	53	50	49	52	49	55	48	54	49	32	30	29	26	25	22	20

Fonte : No próximo domingo haverá eleição para presidente da República. Em quem você pretende votar para presidente no próximo domingo?

Base : Total da amostra - Brasil

- não foi citado
0 não atingiu 1%

Datafolha
INSTITUTO DE PESQUISAS

P.1A No próximo domingo haverá eleição para Presidente da República. Em quem você pretende votar para presidente no próximo domingo?
(Resposta espontânea e única, em %)

	TOTAL	SEXO		IDADE					ESCOLARIDADE			RENDIA FAMILIAR MENSAL				OCUPAÇÃO PRINCIPAL	
		Mascu- lino	Femi- nino	16 a 24 anos	25 a 34 anos	35 a 44 anos	45 a 59 anos	60 anos ou mais	Funda- mental	Médio	Super- rior	Até 2 S.M.	Mais de 2 a 5 S.M.	Mais de 5 a 10 S.M.	Mais de 10 S.M.	PEA	NAO PEA
Dilma	35	37	33	29	33	36	38	36	42	33	24	42	32	26	21	34	36
Marina Silva	20	21	19	24	21	19	19	15	14	22	28	16	23	23	23	21	18
Aécio Neves	17	19	16	15	18	17	18	19	12	18	27	12	18	28	37	18	16
Luciana Genro	1	1	0	2	1	1	0	0	0	1	2	0	1	1	1	1	0
Pastor Everaldo	0	0	0	0	0	0	0	0	0	0	0	0	0	0	1	0	0
Eduardo Jorge	0	0	0	1	0	0	0	0	0	0	1	0	0	1	1	0	0
No candidato do PT/ candidato do Lula	0	0	0	0	0	0	0	0	0	0	0	0	0	0	0	0	0
Levy Fidelix	0	0	0	0	0	0	0	0	0	0	0	0	0	0	0	0	0
No atual/No que est?	0	0	0	0	0	0	0	0	0	0	0	0	0	0	0	0	0
Zé Maria	0	0	0	0	0	0	0	0	0	0	0	0	0	0	0	0	0
Lula	0	0	0	0	0	0	0	0	0	0	0	0	0	0	0	0	0
Mauro Iasi	0	0	0	0	0	0	0	0	0	0	0	0	0	0	0	0	0
Eymael	0	0	0	0	0	0	0	0	0	0	0	0	0	0	0	0	0
José Serra	0	0	0	0	0	0	0	0	0	0	0	0	0	0	0	0	0
Outras respostas	1	2	1	1	1	1	1	3	2	1	1	1	1	1	1	1	2
Branco/ Nulo/ Nenhum	5	5	5	7	5	5	4	3	4	6	4	4	5	5	6	5	4
Não Sabe	20	14	25	20	19	20	18	23	26	19	11	24	18	13	9	19	23
Não respondeu'	0	0	0	0	0	0	0	0	0	0	0	0	0	0	0	0	0
Total em %	100	100	100	100	100	100	100	100	100	100	100	100	100	100	100	100	100
Base ponderada	12022	5752	6270	1943	2802	2391	2841	2045	4707	5073	2243	5106	4201	1363	660	8495	3527
Total Nos. absolutos	12022	5656	6366	1883	2748	2364	2945	2082	4312	5077	2633	4499	4398	1586	941	8557	3465

Projeto: PO3766

Base: Total da amostra - Brasil

Data do campo: 01 e 02/10/2014

P.1A No próximo domingo haverá eleição para Presidente da República. Em quem você pretende votar para presidente no próximo domingo?
(Resposta espontânea e única, em %)

	TOTAL	REGIÃO					NATUREZA DO MUNICÍPIO		PORTE DO MUNICÍPIO			
		Sudeste	Sul	Nordeste	Centro Oeste	Norte	Total Região Metropolitana (Capital + Outros da RM)	Interior	Até 50 mil habitantes	Mais de 50 a 200 mil	Mais de 200 a 500 mil	Mais de 500 mil habitantes
Dilma	35	26	33	49	31	41	28	39	45	35	26	27
Marina Silva	20	21	14	19	24	19	23	18	15	19	26	22
Aécio Neves	17	20	24	8	22	15	16	18	16	18	17	18
Luciana Genro	1	1	1	0	1	0	1	0	0	0	1	1
Pastor Everaldo	0	0	0	0	0	1	0	0	0	0	0	0
Eduardo Jorge	0	0	0	0	0	0	0	0	0	0	0	1
No candidato do PT/ candidato do Lula	0	0	0	0	0	0	0	0	0	0	0	0
Levy Fidelix	0	0	0	0	0	0	0	0	0	0	0	0
No atual/No que est?	0	0	0	0	0	0	0	0	0	0	0	0
Zé Maria	0	0	0	0	0	0	0	0	0	0	0	0
Lula	0	0	0	0	0	0	0	0	0	0	0	0
Mauro Iasi	0	0	0	0	0	0	0	0	0	0	0	0
Eymael	0	0	0	0	0	0	0	0	0	0	0	0
José Serra	0	0	0	0	0	0	0	0	0	0	0	0
Outras respostas	1	1	2	2	0	1	1	1	1	2	1	2
Branco/ Nulo/ Nenhum	5	6	3	4	3	4	6	4	3	5	5	7
Não Sabe	20	22	23	16	18	18	22	19	18	20	23	21
Não respondeu'	0	0	0	0	0	0	0	0	0	0	0	0
Total em %	100	100	100	100	100	100	100	100	100	100	100	100
Base ponderada	12022	5236	1782	3229	864	911	4749	7273	4028	2604	1860	3531
Total Nos. absolutos	12022	5247	2771	2047	1521	436	6867	5155	2758	2077	1581	5606

Projeto: PO3766

Base: Total da amostra - Brasil

Data do campo: 01 e 02/10/2014

P.1A No próximo domingo haverá eleição para Presidente da República. Em quem você pretende votar para presidente no próximo domingo?
(Resposta espontânea e única, em %)

	TOTAL	PARTIDO DE PREFERENCIA										AVALIAÇÃO DA PRESIDENTA DILMA ROUSSEFF (PT)		
		PT	PSDB	PMDB	PSB	PV	PSOL	PTB	PP	Outro partido	Nenhum/não tem	Otimo/Bom	Regular	Ruim/Péssimo
Dilma	35	78	6	30	16	9	16	48	40	33	27	68	22	1
Marina Silva	20	6	20	23	63	45	22	14	9	22	22	7	24	35
Aécio Neves	17	2	62	31	10	5	6	28	42	16	17	5	21	33
Luciana Genro	1	0	0			1	37			0	1	0	1	1
Pastor Everaldo	0	0								2	0	0	0	1
Eduardo Jorge	0	0	0	0		11	1		3	0	0	0	0	1
No candidato do PT/ candidato do Lula	0	1								0	0	0	0	
Levy Fidelix	0	0		0		0				1	0	0	0	0
No atual/No que est?	0	0								0	0	0	0	
Zé Maria	0	0								1	0	0	0	0
Lula	0	0									0	0	0	0
Mauro Iasi	0									1		0	0	
Eymael	0		0								0	0	0	0
José Serra	0			0								0	0	
Outras respostas	1	1	1	1	2	6	4	1		2	1	1	1	1
Branco/ Nulo/ Nenhum	5	2	2	3	2	6	7	0		2	6	2	5	9
Não Sabe	20	9	9	11	8	16	6	8	6	19	25	16	24	18
Não respondeu'	0										0	0	0	0
Total em %	100	100	100	100	100	100	100	100	100	100	100	100	100	100
Base ponderada	12022	2042	722	454	169	90	60	37	37	651	7687	4650	4371	2812
Total Nos. absolutos	12022	1916	735	448	216	107	92	41	41	601	7738	4139	4441	3264

Projeto: PO3766

Base: Total da amostra - Brasil

Data do campo: 01 e 02/10/2014

P.1A No próximo domingo haverá eleição para Presidente da República. Em quem você pretende votar para presidente no próximo domingo?
(Resposta espontânea e única, em %)

	TOTAL	INTENÇÃO DE VOTO PRESIDENTE							
		Dilma (PT)	Marina Silva (PSB)	Aécio Neves (PSDB)	Pastor Everaldo (PSC)	Luciana Genro (PSOL)	Eduardo Jorge (PV)	Em branco/nulo/nenhum	Não sabe
Dilma	35	84	1	1	9	3	8	1	2
Marina Silva	20	0	79	1	14	2	3	0	1
Aécio Neves	17	0	1	79	3	1	2	1	1
Luciana Genro	1	0				58			0
Pastor Everaldo	0		0		25				0
Eduardo Jorge	0	0	0				44		
No candidato do PT/ candidato do Lula	0	0							0
Levy Fidelix	0		0						
No atual/No que est?	0	0							
Zé Maria	0			0					
Lula	0	0				1			
Mauro Iasi	0								
Eymael	0								
José Serra	0		0						
Outras respostas	1	1	1	1	1	7	9	1	3
Branco/ Nulo/ Nenhum	5	1	2	2	3	3	4	66	2
Não Sabe	20	13	16	16	45	26	30	28	90
Não respondeu'	0	0	0	0					1
Total em %	100	100	100	100	100	100	100	100	100
Base ponderada	12022	4840	2916	2551	143	117	79	611	646
Total Nos. absolutos	12022	4297	3177	2703	146	173	87	644	676

Projeto: PO3766

Base: Total da amostra - Brasil

Data do campo: 01 e 02/10/2014

P.1A No próximo domingo haverá eleição para Presidente da República. Em quem você pretende votar para presidente no próximo domingo?
(Resposta espontânea e única, em %)

	TOTAL	RELIGIÃO							
		Católica	Evangélica Pentecostal	Evangélica não Pentecostal	Espírita Kardecista / Espiritualista	Umbanda	Candomblé ou outras religiões afro-brasileiras	É ateu / não acredita em Deus	Não tem religião nenhuma
Dilma	35	40	27	26	27	36	28	21	27
Marina Silva	20	15	30	29	23	21	8	17	20
Aécio Neves	17	19	12	18	27	17	7	18	14
Luciana Genro	1	0	0	0	1	1	4	3	2
Pastor Everaldo	0	0	1	1					0
Eduardo Jorge	0	0	0	0	1	0	3	5	1
No candidato do PT/ candidato do Lula	0	0	0		0		4		0
Levy Fidelix	0	0	0	0					0
No atual/No que est?	0	0	0						0
Zé Maria	0	0				0		1	0
Lula	0	0	0				5		
Mauro Iasi	0	0							0
Eymael	0	0							
José Serra	0				0				
Outras respostas	1	1	1	2	1	1		6	1
Branco/ Nulo/ Nenhum	5	4	5	4	6	6	23	11	10
Não Sabe	20	19	23	20	14	18	18	17	23
Não respondeu'	0	0	0						0
Total em %	100	100	100	100	100	100	100	100	100
Base ponderada	12022	7178	2472	762	430	90	53	71	788
Total Nos. absolutos	12022	6851	2487	828	523	127	54	90	874

Projeto: PO3766

Base: Total da amostra - Brasil

Data do campo: 01 e 02/10/2014

P.1A No próximo domingo haverá eleição para Presidente da República. Em quem você pretende votar para presidente no próximo domingo?
(Resposta espontânea e única, em %)

	TOTAL	ESTADOS						
		SP	MG	RJ	RS	PR	PE	DF
Dilma	35	21	37	28	38	28	39	23
Marina Silva	20	24	14	24	14	16	35	31
Aécio Neves	17	22	23	12	20	26	3	22
Luciana Genro	1	1	1	1	1	1	0	1
Pastor Everaldo	0	0	0	1	0	0	1	0
Eduardo Jorge	0	1	0	0	0	0	0	0
No candidato do PT/ candidato do Lula	0	0	0	0	0	0	0	
Levy Fidelix	0	0	0		0	0	0	1
No atual/No que est?	0	0	0	0				
Zé Maria	0	0	0	0	0	0	0	
Lula	0			0	0	0		
Mauro Iasi	0			0	0	0		
Eymael	0	0			0			
José Serra	0	0						
Outras respostas	1	1	0	2	2	2	1	1
Branco/ Nulo/ Nenhum	5	7	5	7	2	3	4	4
Não Sabe	20	23	19	24	22	24	15	16
Não respondeu'	0	0		0	0			
Total em %	100	100	100	100	100	100	100	100
Base ponderada	12022	2700	1287	1024	708	664	536	160
Total Nos. absolutos	12022	2112	1582	1483	1313	1332	1265	1199

Projeto: PO3766

Base: Total da amostra - Brasil

Data do campo: 01 e 02/10/2014

P.1A No próximo domingo haverá eleição para Presidente da República. Em quem você pretende votar para presidente no próximo domingo?
(Resposta espontânea e única, em %)

	TOTAL	CAPITAIS					
		São Paulo	Belo Horizonte	Rio de Janeiro	Curitiba	Porto Alegre	Recife
Dilma	35	21	25	24	21	36	23
Marina Silva	20	20	12	26	16	15	46
Aécio Neves	17	22	33	15	26	22	4
Luciana Genro	1	1	0	2	2	3	1
Pastor Everaldo	0	0	0	1	0	0	0
Eduardo Jorge	0	1	1	0	0	1	0
No candidato do PT/ candidato do Lula	0	0	1	0	0	0	0
Levy Fidelix	0	1	0	0	0	0	0
No atual/No que est?	0	0	0	0	0	0	0
Zé Maria	0	0	0	0	0	0	0
Lula	0	0	0	0	0	0	0
Mauro Iasi	0	0	0	0	0	0	0
Eymael	0	0	0	0	0	0	0
José Serra	0	0	0	0	0	0	0
Outras respostas	1	2	0	1	3	1	1
Branco/ Nulo/ Nenhum	5	9	6	8	6	4	6
Não Sabe	20	23	21	23	24	16	18
Não respondeu'	0	0	0	0	0	0	0
Total em %	100	100	100	100	100	100	100
Base ponderada	12022	741	161	408	105	93	90
Total Nos. absolutos	12022	1079	425	653	406	403	428

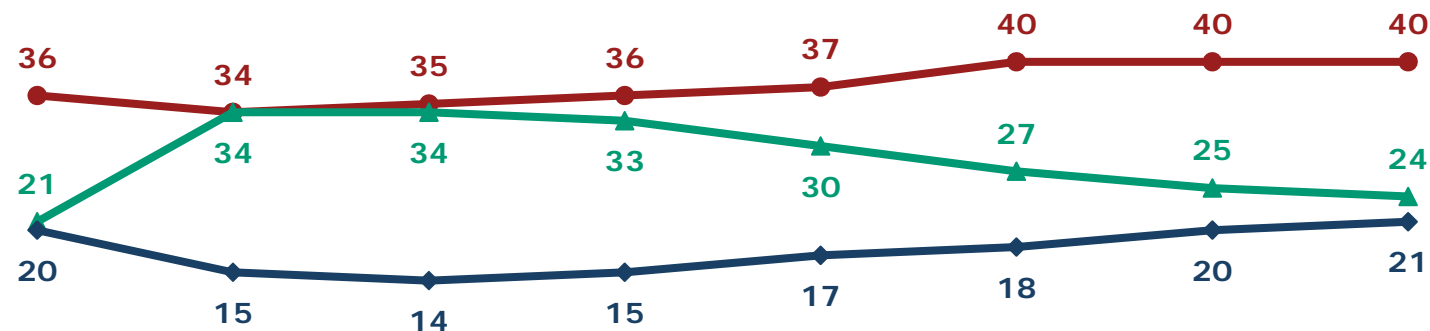
Projeto: PO3766

Base: Total da amostra - Brasil

Data do campo: 01 e 02/10/2014

Intenção de voto estimulada para presidente da República

(Resposta estimulada e única, em %)



	14 e 15/8/14	28 e 29/8/14	1 a 3/9/14	8 e 9/9/14	17 e 18/9/14	25 e 26/9/14	29 e 30/9/14	1 e 2/10/14
—●— Dilma (PT)	36	34	35	36	37	40	40	40
—▲— Marina Silva (PSB)	21	34	34	33	30	27	25	24
—◆— Aécio Neves (PSDB)	20	15	14	15	17	18	20	21
Luciana Genro (PSOL)	0	0	1	1	1	1	1	1
Pastor Everaldo (PSC)	3	2	1	1	1	1	1	1
Eduardo Jorge (PV)	1	0	1	1	1	1	0	1
Eymael (PSDC)	0	0	0	0	0	0	0	0
Levy Fidelix (PRTB)	0	0	0	0	0	0	0	0
Mauro Iasi (PCB)	0	0	0	0	0	0	0	0
Rui Costa Pimenta (PCO)	0	0	0	0	0	0	0	0
Zé Maria (PSTU)	1	0	1	0	0	0	0	0
Em branco/ nulo/ nenhum	8	7	6	6	6	5	5	5
Não sabe	9	7	7	7	7	6	5	5

Total de candidatos que não atingiram 1%

1 1 1 1 1 1 1 1

0 não atingiu 1%

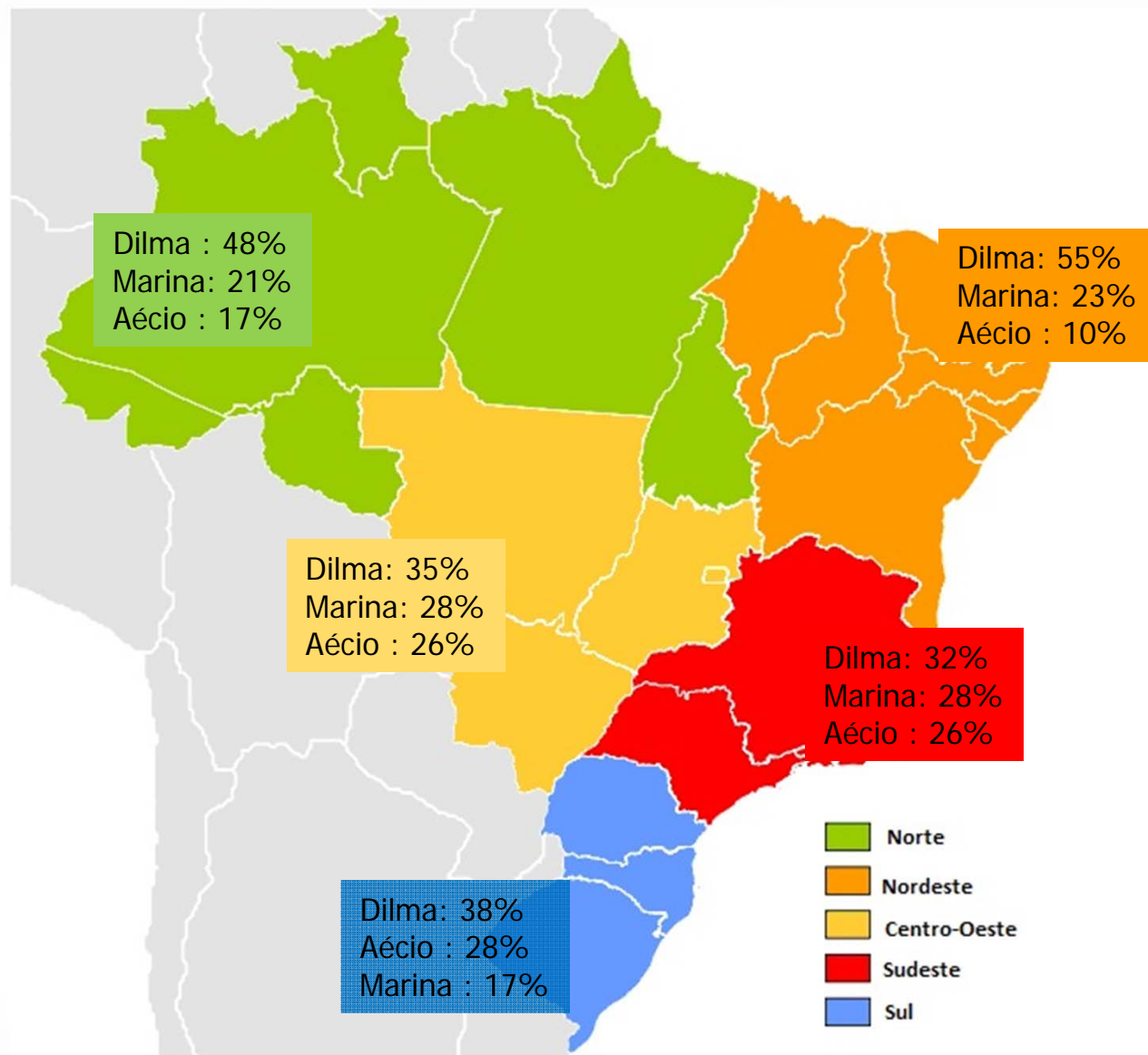
Fonte : Se a eleição para presidente fosse hoje, em qual desses candidatos você votaria?

Base : Total da amostra - Brasil

www.datafolha.com.br

Intenção de voto para presidente da República

(Resposta estimulada e única, em %)



Fonte : Se a eleição para presidente fosse hoje, em qual desses candidatos você votaria?

Base : Total da amostra - Brasil

www.datafolha.com.br

EVOLUÇÃO DA INTENÇÃO DE VOTO PRESIDENTE - 1º TURNO
- SEXO -



Masculino

CATEGORIAS	14 e 15/8/2014	28 e 29/8/2014	1 a 3/9/2014	8 e 9/9/14	17 e 18/9/14	25 e 26/9/14	29 e 30/9/14	1 e 2/10/14	variação
Dilma (PT)	38	35	36	36	37	40	41	41	0
Marina Silva (PSB)	20	32	35	33	32	28	26	25	-1
Aécio Neves (PSDB)	24	17	15	17	18	20	21	21	0
Em branco/nulo/ nenhum	6	7	6	5	5	4	5	5	0
Não sabe	7	5	5	5	4	5	4	4	0

Feminino

CATEGORIAS	14 e 15/8/2014	28 e 29/8/2014	1 a 3/9/2014	8 e 9/9/14	17 e 18/9/14	25 e 26/9/14	29 e 30/9/14	1 e 2/10/14	variação
Dilma (PT)	34	33	34	35	36	39	39	39	0
Marina Silva (PSB)	22	35	33	33	29	26	25	24	-1
Aécio Neves (PSDB)	16	14	13	13	16	17	19	21	2
Em branco/nulo/ nenhum	10	6	7	7	6	6	6	5	-1
Não sabe	12	8	9	9	10	8	7	7	0

**EVOLUÇÃO DA INTENÇÃO DE VOTO PRESIDENTE - 1º TURNO
-IDADE-**



16 a 24 anos

CATEGORIAS	14 e 15/8/2014	28 e 29/8/2014	1 a 3/9/2014	8 e 9/9/14	17 e 18/9/14	25 e 26/9/14	29 e 30/9/14	1 e 2/10/14	variação
Dilma (PT)	32	31	29	32	32	36	39	35	-4
Marina Silva (PSB)	28	42	39	38	37	32	28	29	1
Aécio Neves (PSDB)	18	13	14	15	17	18	18	19	1
Em branco/nulo/ nenhum	8	5	6	5	5	4	4	6	2
Não sabe	7	5	6	5	6	5	4	4	0

De 25 a 34 anos

CATEGORIAS	14 e 15/8/2014	28 e 29/8/2014	1 a 3/9/2014	8 e 9/9/14	17 e 18/9/14	25 e 26/9/14	29 e 30/9/14	1 e 2/10/14	variação
Dilma (PT)	36	32	35	33	37	38	39	38	-1
Marina Silva (PSB)	22	37	37	39	33	30	28	26	-2
Aécio Neves (PSDB)	19	14	13	13	15	17	19	22	3
Em branco/nulo/ nenhum	9	7	6	7	5	6	5	6	0
Não sabe	8	5	5	6	6	5	5	5	0

De 35 a 44 anos

CATEGORIAS	14 e 15/8/2014	28 e 29/8/2014	1 a 3/9/2014	8 e 9/9/14	17 e 18/9/14	25 e 26/9/14	29 e 30/9/14	1 e 2/10/14	variação
Dilma (PT)	36	34	35	37	36	39	40	42	2
Marina Silva (PSB)	22	35	35	31	29	26	25	24	-2
Aécio Neves (PSDB)	19	14	13	14	16	18	18	20	2
Em branco/nulo/ nenhum	9	8	7	7	8	6	8	6	-2
Não sabe	7	7	7	6	7	8	6	5	0

EVOLUÇÃO DA INTENÇÃO DE VOTO PRESIDENTE - 1º TURNO
-IDADE-



De 45 a 59 anos

CATEGORIAS	14 e 15/8/2014	28 e 29/8/2014	1 a 3/9/2014	8 e 9/9/14	17 e 18/9/14	25 e 26/9/14	29 e 30/9/14	1 e 2/10/14	variação
Dilma (PT)	36	36	37	37	36	44	42	43	1
Marina Silva (PSB)	19	29	32	29	29	24	24	23	0
Aécio Neves (PSDB)	21	17	15	16	18	17	21	22	1
Em branco/nulo/ nenhum	8	7	5	6	6	5	5	4	-1
Não sabe	11	8	8	8	8	7	6	5	-1

60 anos ou mais

CATEGORIAS	14 e 15/8/2014	28 e 29/8/2014	1 a 3/9/2014	8 e 9/9/14	17 e 18/9/14	25 e 26/9/14	29 e 30/9/14	1 e 2/10/14	variação
Dilma (PT)	39	38	39	41	41	39	41	43	2
Marina Silva (PSB)	14	25	27	27	24	22	21	20	-2
Aécio Neves (PSDB)	23	19	16	15	17	22	24	23	-1
Em branco/nulo/ nenhum	7	7	6	5	4	6	4	4	0
Não sabe	13	9	10	9	11	8	7	9	2

EVOLUÇÃO DA INTENÇÃO DE VOTO PRESIDENTE - 1º TURNO
-ESCOLARIDADE-



Fundamental

CATEGORIAS	14 e 15/8/2014	28 e 29/8/2014	1 a 3/9/2014	8 e 9/9/14	17 e 18/9/14	25 e 26/9/14	29 e 30/9/14	1 e 2/10/14	variação
Dilma (PT)	43	44	45	45	46	48	49	50	1
Marina Silva (PSB)	14	25	26	26	25	22	20	19	-1
Aécio Neves (PSDB)	14	12	11	11	12	14	16	16	0
Em branco/nulo/ nenhum	7	6	5	5	4	5	4	4	-1
Não sabe	14	9	10	10	9	8	7	8	1

Médio

CATEGORIAS	14 e 15/8/2014	28 e 29/8/2014	1 a 3/9/2014	8 e 9/9/14	17 e 18/9/14	25 e 26/9/14	29 e 30/9/14	1 e 2/10/14	variação
Dilma (PT)	36	31	32	33	33	36	38	37	-1
Marina Silva (PSB)	24	37	37	36	33	29	27	26	-1
Aécio Neves (PSDB)	20	15	15	16	17	20	20	22	2
Em branco/nulo/ nenhum	8	8	7	6	7	6	6	6	0
Não sabe	7	6	6	6	7	6	4	4	0

Superior

CATEGORIAS	14 e 15/8/2014	28 e 29/8/2014	1 a 3/9/2014	8 e 9/9/14	17 e 18/9/14	25 e 26/9/14	29 e 30/9/14	1 e 2/10/14	variação
Dilma (PT)	21	22	22	22	23	28	26	26	0
Marina Silva (PSB)	30	43	42	42	37	34	32	31	-1
Aécio Neves (PSDB)	31	23	19	22	27	25	28	30	2
Em branco/nulo/ nenhum	10	6	8	7	6	5	5	5	-1
Não sabe	4	4	5	3	4	5	4	3	-1

EVOLUÇÃO DA INTENÇÃO DE VOTO PRESIDENTE - 1º TURNO
-RENDA FAMILIAR-



Até 2 S.M.

CATEGORIAS	14 e 15/8/2014	28 e 29/8/2014	1 a 3/9/2014	8 e 9/9/14	17 e 18/9/14	25 e 26/9/14	29 e 30/9/14	1 e 2/10/14	variação
Dilma (PT)	43	41	42	43	44	46	49	50	1
Marina Silva (PSB)	18	30	30	29	26	24	21	20	-1
Aécio Neves (PSDB)	14	11	9	10	11	14	14	16	2
Em branco/nulo/ nenhum	8	6	6	6	5	5	5	4	-1
Não sabe	11	8	9	9	10	8	7	7	0

Mais de 2 a 5 S.M.

CATEGORIAS	14 e 15/8/2014	28 e 29/8/2014	1 a 3/9/2014	8 e 9/9/14	17 e 18/9/14	25 e 26/9/14	29 e 30/9/14	1 e 2/10/14	variação
Dilma (PT)	33	31	31	33	34	37	35	36	1
Marina Silva (PSB)	22	36	37	38	34	30	29	28	-1
Aécio Neves (PSDB)	23	17	16	16	19	20	22	22	0
Em branco/nulo/ nenhum	8	7	6	5	4	5	5	5	0
Não sabe	9	5	6	5	6	5	4	5	1

Mais de 5 a 10 S.M.

CATEGORIAS	14 e 15/8/2014	28 e 29/8/2014	1 a 3/9/2014	8 e 9/9/14	17 e 18/9/14	25 e 26/9/14	29 e 30/9/14	1 e 2/10/14	variação
Dilma (PT)	26	21	25	26	26	32	29	29	0
Marina Silva (PSB)	29	44	42	38	35	29	30	28	-2
Aécio Neves (PSDB)	29	21	21	21	24	26	28	32	4
Em branco/nulo/ nenhum	10	8	6	6	8	6	7	5	-1
Não sabe	3	3	3	4	3	4	3	2	-1

Mais de 10 S.M.

CATEGORIAS	14 e 15/8/2014	28 e 29/8/2014	1 a 3/9/2014	8 e 9/9/14	17 e 18/9/14	25 e 26/9/14	29 e 30/9/14	1 e 2/10/14	variação
Dilma (PT)	18	26	22	26	22	28	22	23	0
Marina Silva (PSB)	27	32	41	32	32	26	30	25	-5
Aécio Neves (PSDB)	38	33	25	31	31	32	39	40	1
Em branco/nulo/ nenhum	10	6	8	5	6	7	3	5	2
Não sabe	3	2	1	2	5	2	2	2	0

EVOLUÇÃO DA INTENÇÃO DE VOTO PRESIDENTE - 1º TURNO
- NATUREZA DO MUNICÍPIO -



Região Metropolitana

CATEGORIAS	14 e 15/8/2014	28 e 29/8/2014	1 a 3/9/2014	8 e 9/9/14	17 e 18/9/14	25 e 26/9/14	29 e 30/9/14	1 e 2/10/14	variação
Dilma (PT)	31	29	30	31	32	34	35	33	-2
Marina Silva (PSB)	22	37	36	34	33	31	29	30	1
Aécio Neves (PSDB)	20	14	13	15	17	17	18	20	2
Em branco/nulo/ nenhum	11	10	9	8	9	7	8	7	-1
Não sabe	9	7	7	7	7	7	5	5	0

Interior

CATEGORIAS	14 e 15/8/2014	28 e 29/8/2014	1 a 3/9/2014	8 e 9/9/14	17 e 18/9/14	25 e 26/9/14	29 e 30/9/14	1 e 2/10/14	variação
Dilma (PT)	39	38	38	39	40	43	44	45	1
Marina Silva (PSB)	20	31	32	32	28	24	23	21	-2
Aécio Neves (PSDB)	20	16	15	14	17	19	21	22	1
Em branco/nulo/ nenhum	6	5	5	4	4	5	4	4	0
Não sabe	9	6	7	7	8	6	5	5	0

EVOLUÇÃO DA INTENÇÃO DE VOTO PRESIDENTE - 1º TURNO
- PORTE DO MUNICÍPIO -



Até 50 mil habitantes

CATEGORIAS	14 e 15/8/2014	28 e 29/8/2014	1 a 3/9/2014	8 e 9/9/14	17 e 18/9/14	25 e 26/9/14	29 e 30/9/14	1 e 2/10/14	variação
Dilma (PT)	44	44	43	44	44	49	51	51	0
Marina Silva (PSB)	17	29	30	28	26	20	18	17	-1
Aécio Neves (PSDB)	19	14	14	14	16	18	19	20	1
Em branco/nulo/ nenhum	4	3	3	4	3	4	3	3	0
Não sabe	10	6	7	7	8	7	6	6	0

Mais de 50 a 200 mil habitantes

CATEGORIAS	14 e 15/8/2014	28 e 29/8/2014	1 a 3/9/2014	8 e 9/9/14	17 e 18/9/14	25 e 26/9/14	29 e 30/9/14	1 e 2/10/14	variação
Dilma (PT)	35	34	34	38	36	40	38	40	2
Marina Silva (PSB)	21	33	33	33	30	27	27	25	-2
Aécio Neves (PSDB)	21	15	15	13	17	19	20	21	1
Em branco/nulo/ nenhum	8	6	7	5	6	5	5	5	0
Não sabe	9	8	8	8	7	7	6	6	0

Mais de 200 a 500 mil habitantes

CATEGORIAS	14 e 15/8/2014	28 e 29/8/2014	1 a 3/9/2014	8 e 9/9/14	17 e 18/9/14	25 e 26/9/14	29 e 30/9/14	1 e 2/10/14	variação
Dilma (PT)	34	26	31	31	34	33	34	33	-1
Marina Silva (PSB)	25	38	37	38	33	33	29	31	2
Aécio Neves (PSDB)	18	16	15	15	15	19	22	23	1
Em branco/nulo/ nenhum	8	8	7	6	5	6	5	6	1
Não sabe	10	9	6	6	9	7	5	5	0

Mais de 500 mil habitantes

CATEGORIAS	14 e 15/8/2014	28 e 29/8/2014	1 a 3/9/2014	8 e 9/9/14	17 e 18/9/14	25 e 26/9/14	29 e 30/9/14	1 e 2/10/14	variação
Dilma (PT)	29	27	29	28	29	32	32	32	0
Marina Silva (PSB)	24	37	38	35	35	31	30	29	-1
Aécio Neves (PSDB)	20	16	13	17	18	18	20	21	1
Em branco/nulo/ nenhum	13	11	9	9	9	7	8	7	-1
Não sabe	7	6	7	6	6	6	5	5	0

EVOLUÇÃO DA INTENÇÃO DE VOTO PRESIDENTE - 1º TURNO
- REGIÃO DO PAÍS -



Sudeste

CATEGORIAS	14 e 15/8/2014	28 e 29/8/2014	1 a 3/9/2014	8 e 9/9/14	17 e 18/9/14	25 e 26/9/14	29 e 30/9/14	1 e 2/10/14	variação
Dilma (PT)	29	26	28	28	28	31	30	32	2
Marina Silva (PSB)	22	35	37	36	32	31	29	28	-1
Aécio Neves (PSDB)	24	19	18	18	20	22	25	26	1
Em branco/nulo/ nenhum	11	9	8	7	7	6	6	6	0
Não sabe	8	7	6	7	8	6	4	4	0

Sul

CATEGORIAS	14 e 15/8/2014	28 e 29/8/2014	1 a 3/9/2014	8 e 9/9/14	17 e 18/9/14	25 e 26/9/14	29 e 30/9/14	1 e 2/10/14	variação
Dilma (PT)	34	32	34	35	35	36	40	38	-2
Marina Silva (PSB)	18	32	30	28	25	21	16	17	1
Aécio Neves (PSDB)	19	18	16	20	22	23	26	28	2
Em branco/nulo/ nenhum	6	4	5	5	5	5	6	5	-1
Não sabe	15	12	12	9	9	10	9	9	0

Nordeste

CATEGORIAS	14 e 15/8/2014	28 e 29/8/2014	1 a 3/9/2014	8 e 9/9/14	17 e 18/9/14	25 e 26/9/14	29 e 30/9/14	1 e 2/10/14	variação
Dilma (PT)	47	47	48	47	49	55	56	55	-1
Marina Silva (PSB)	20	31	33	31	32	23	24	23	-1
Aécio Neves (PSDB)	12	8	5	8	8	8	9	10	1
Em branco/nulo/ nenhum	6	6	6	6	4	5	5	4	-1
Não sabe	8	5	6	5	6	6	5	6	1

EVOLUÇÃO DA INTENÇÃO DE VOTO PRESIDENTE - 1º TURNO
- REGIÃO DO PAÍS -



Norte

CATEGORIAS	14 e 15/8/2014	28 e 29/8/2014	1 a 3/9/2014	8 e 9/9/14	17 e 18/9/14	25 e 26/9/14	29 e 30/9/14	1 e 2/10/14	variação
Dilma (PT)	50	46	38	48	49	49	51	48	-3
Marina Silva (PSB)	16	30	32	32	28	27	19	21	2
Aécio Neves (PSDB)	16	15	14	10	9	15	18	17	-1
Em branco/nulo/ nenhum	4	2	3	2	3	1	3	3	0
Não sabe	8	5	10	4	7	7	6	6	0

Centro-oeste

CATEGORIAS	14 e 15/8/2014	28 e 29/8/2014	1 a 3/9/2014	8 e 9/9/14	17 e 18/9/14	25 e 26/9/14	29 e 30/9/14	1 e 2/10/14	variação
Dilma (PT)	28	29	33	30	32	30	34	35	1
Marina Silva (PSB)	25	39	30	35	31	31	33	28	-5
Aécio Neves (PSDB)	27	17	22	16	23	26	22	26	4
Em branco/nulo/ nenhum	8	7	6	5	5	6	2	3	1
Não sabe	6	3	6	11	7	5	7	6	-1

EVOLUÇÃO DA INTENÇÃO DE VOTO PRESIDENTE - 1º TURNO
- RELIGIÃO -



Católica

CATEGORIAS	14 e 15/8/2014	28 e 29/8/2014	1 a 3/9/2014	8 e 9/9/14	17 e 18/9/14	25 e 26/9/14	29 e 30/9/14	1 e 2/10/14	variação
Dilma (PT)	39	38	39	40	40	45	46	46	0
Marina Silva (PSB)	19	30	31	29	25	22	20	19	-1
Aécio Neves (PSDB)	21	18	15	17	20	20	22	23	1
Em branco/nulo/ nenhum	6	5	5	5	5	5	4	4	0
Não sabe	10	7	7	7	8	7	5	5	0

Evangélica Pentecostal

CATEGORIAS	14 e 15/8/2014	28 e 29/8/2014	1 a 3/9/2014	8 e 9/9/14	17 e 18/9/14	25 e 26/9/14	29 e 30/9/14	1 e 2/10/14	variação
Dilma (PT)	32	30	31	32	33	33	34	33	-1
Marina Silva (PSB)	24	41	39	41	39	38	37	36	-1
Aécio Neves (PSDB)	15	11	10	9	11	13	14	15	1
Em branco/nulo/ nenhum	9	7	6	6	5	5	5	5	0
Não sabe	8	7	8	7	7	6	6	6	0

Evangélica não Pentecostal

CATEGORIAS	14 e 15/8/2014	28 e 29/8/2014	1 a 3/9/2014	8 e 9/9/14	17 e 18/9/14	25 e 26/9/14	29 e 30/9/14	1 e 2/10/14	variação
Dilma (PT)	30	29	23	26	29	27	25	31	6
Marina Silva (PSB)	27	44	45	44	39	36	38	34	-4
Aécio Neves (PSDB)	22	13	15	15	16	21	21	23	2
Em branco/nulo/ nenhum	11	9	4	4	6	4	6	3	-3
Não sabe	7	4	9	7	7	8	6	4	-2

Espírita Kardecista

CATEGORIAS	14 e 15/8/2014	28 e 29/8/2014	1 a 3/9/2014	8 e 9/9/14	17 e 18/9/14	25 e 26/9/14	29 e 30/9/14	1 e 2/10/14	variação
Dilma (PT)	30	14	32	29	28	28	32	30	-2
Marina Silva (PSB)	23	44	31	32	41	33	24	26	2
Aécio Neves (PSDB)	35	21	24	23	17	27	29	30	1
Em branco/nulo/ nenhum	8	11	8	12	5	4	7	6	-1
Não sabe	2	5	3	2	7	5	4	2	-2

P.2 Se a eleição para presidente fosse hoje em qual destes candidatos _____ você votaria ?
(Resposta estimulada e única, em %)

		TOTAL	SEXO		IDADE					ESCOLARIDADE			RENDAMENTO FAMILIAR MENSAL				OCUPAÇÃO PRINCIPAL	
			Mascu- lino	Femi- nino	16 a 24 anos	25 a 34 anos	35 a 44 anos	45 a 59 anos	60 anos ou mais	Funda- mental	Médio	Super- rior	Até 2 S.M.	Mais de 2 a 5 S.M.	Mais de 5 a 10 S.M.	Mais de 10 S.M.	PEA	NAO PEA
INTENÇÃO DE VOTO PRESIDENTE	Dilma (PT)	40	41	39	35	38	42	43	43	50	37	26	50	36	29	23	39	42
	Marina Silva (PSB)	24	25	24	29	26	24	23	20	19	26	31	20	28	28	25	25	23
	Aécio Neves (PSDB)	21	21	21	19	22	20	22	23	16	22	30	16	22	32	40	21	21
	Pastor Everaldo (PSC)	1	1	1	2	1	1	1	0	1	1	1	2	1	1	1	1	1
	Luciana Genro (PSOL)	1	1	1	2	1	1	0	0	0	1	2	0	1	2	2	1	1
	Eduardo Jorge (PV)	1	1	1	1	1	0	0	0	0	1	1	1	0	1	2	1	1
	Zé Maria (PSTU)	0	0	0	0	1	0	0	0	0	0	0	0	0	0	0	0	0
	Levy Fidelix (PRTB)	0	0	0	1	0	0	0	0	0	0	0	0	0	0	0	0	0
	Rui Costa Pimenta (PCO)	0	0	0	0	0	0	0	0	0	0	0	0	0	0	0	0	0
	Eymael (PSDC)	0	0	0	0	0	0	0	0	0	0	0	0	0	0	0	0	0
	Mauro Iasi (PCB)	0	0	0	0	0	0	0	0	0	0	0	0	0	0	0	0	0
	Em branco/ nulo/ nenhum	5	5	5	6	6	6	4	4	4	6	5	4	5	5	5	6	4
	Não sabe	5	4	7	4	5	5	5	9	8	4	3	7	5	2	2	5	7
	Total em %	100	100	100	100	100	100	100	100	100	100	100	100	100	100	100	100	100
	Base ponderada	12022	5752	6270	1943	2802	2391	2841	2045	4707	5073	2243	5106	4201	1363	660	8495	3527
	Total Nos. absolutos	12022	5656	6366	1883	2748	2364	2945	2082	4312	5077	2633	4499	4398	1586	941	8557	3465

Projeto: PO3766

Base: Total da amostra - Brasil

Data do campo: 01 e 02/10/2014

P.2 Se a eleição para presidente fosse hoje em qual destes candidatos _____ você votaria ?
(Resposta estimulada e única, em %)

		TOTAL	REGIÃO					NATUREZA DO MUNICÍPIO		PORTE DO MUNICÍPIO			
			Sudeste	Sul	Nordeste	Centro Oeste	Norte	Total Região Metropolitana (Capital + Outros da RM)	Interior	Até 50 mil habitantes	Mais de 50 a 200 mil	Mais de 200 a 500 mil	Mais de 500 mil habitantes
INTENÇÃO DE VOTO PRESIDENTE	Dilma (PT)	40	32	38	55	35	48	33	45	51	40	33	32
	Marina Silva (PSB)	24	28	17	23	28	21	30	21	17	25	31	29
	Aécio Neves (PSDB)	21	26	28	10	26	17	20	22	20	21	23	21
	Pastor Everaldo (PSC)	1	1	1	1	1	2	1	1	1	1	1	2
	Luciana Genro (PSOL)	1	1	1	0	1	1	1	1	0	0	1	2
	Eduardo Jorge (PV)	1	1	0	0	0	1	1	0	0	1	1	1
	Zé Maria (PSTU)	0	0	0	1	0	0	0	0	0	0	0	1
	Levy Fidelix (PRTB)	0	0	0	0	0	0	0	0	0	0	0	1
	Rui Costa Pimenta (PCO)	0	0	0	0	0	0	0	0	0	0	0	0
	Eymael (PSDC)	0	0	0	0	0	0	0	0	0	0	0	0
	Mauro Iasi (PCB)	0	0	0	0	0	0	0	0	0	0	0	0
	Em branco/ nulo/ nenhum	5	6	5	4	3	3	7	4	3	5	6	7
	Não sabe	5	4	9	6	6	6	5	5	6	6	5	5
	Total em %	100	100	100	100	100	100	100	100	100	100	100	100
	Base ponderada	12022	5236	1782	3229	864	911	4749	7273	4028	2604	1860	3531
	Total Nos. absolutos	12022	5247	2771	2047	1521	436	6867	5155	2758	2077	1581	5606

Projeto: PO3766

Base: Total da amostra - Brasil

Data do campo: 01 e 02/10/2014

P.2 Se a eleição para presidente fosse hoje em qual destes candidatos _____ você votaria ?
(Resposta estimulada e única, em %)

		TOTAL	PARTIDO DE PREFERENCIA										AVALIAÇÃO DA PRESIDENTA DILMA ROUSSEFF (PT)		
			PT	PSDB	PMDB	PSB	PV	PSOL	PTB	PP	Outro partido	Nenhum/ não tem	Otimo/ Bom	Regular	Ruim/ Péssimo
INTENÇÃO DE VOTO PRESIDENTE	Dilma (PT)	40	85	6	31	15	9	16	39	37	38	34	77	27	2
	Marina Silva (PSB)	24	8	23	28	69	51	25	12	11	26	27	9	30	42
	Aécio Neves (PSDB)	21	3	67	36	13	11	5	29	47	21	21	7	26	39
	Pastor Everaldo (PSC)	1	0	1			0				3	1	1	1	2
	Luciana Genro (PSOL)	1	0	1	0		5	45	1		1	1	0	1	1
	Eduardo Jorge (PV)	1	0	0	0		11	2		3	1	1	0	1	1
	Zé Maria (PSTU)	0	0				0		4		2	0	0	0	0
	Levy Fidelix (PRTB)	0	0				0				1	0	0	0	0
	Rui Costa Pimenta (PCO)	0	0					1	10		1	0	0	0	0
	Eymael (PSDC)	0	0	0		0	0				0	0	0	0	0
	Mauro Iasi (PCB)	0				0					1	0	0	0	0
	Em branco/ nulo/ nenhum	5	2	1	2	0	9	4	2		2	7	2	5	9
	Não sabe	5	1	1	3	2	3	2	3	2	3	7	4	7	4
	Total em %	100	100	100	100	100	100	100	100	100	100	100	100	100	100
	Base ponderada	12022	2042	722	454	169	90	60	37	37	651	7687	4650	4371	2812
	Total Nos. absolutos	12022	1916	735	448	216	107	92	41	41	601	7738	4139	4441	3264

Projeto: PO3766

Base: Total da amostra - Brasil

Data do campo: 01 e 02/10/2014

P.2 Se a eleição para presidente fosse hoje em qual destes candidatos _____ você votaria ?
(Resposta estimulada e única, em %)

		TOTAL	INTENÇÃO DE VOTO PRESIDENTE						
			Dilma (PT)	Marina Silva (PSB)	Aécio Neves (PSDB)	Pastor Everaldo (PSC)	Luciana Genro (PSOL)	Eduardo Jorge (PV)	Em branco/nulo/nenhum
INTENÇÃO DE VOTO PRESIDENTE	Dilma (PT)	40	100						
	Marina Silva (PSB)	24		100					
	Aécio Neves (PSDB)	21			100				
	Pastor Everaldo (PSC)	1				100			
	Luciana Genro (PSOL)	1					100		
	Eduardo Jorge (PV)	1						100	
	Zé Maria (PSTU)	0							
	Levy Fidelix (PRTB)	0							
	Rui Costa Pimenta (PCO)	0							
	Eymael (PSDC)	0							
	Mauro Iasi (PCB)	0							
	Em branco/ nulo/ nenhum	5							100
	Não sabe	5							
	Total em %	100	100	100	100	100	100	100	100
	Base ponderada	12022	4840	2916	2551	143	117	79	611
	Total Nos. absolutos	12022	4297	3177	2703	146	173	87	644

Projeto: PO3766

Base: Total da amostra - Brasil

Data do campo: 01 e 02/10/2014

P.2 Se a eleição para presidente fosse hoje em qual destes candidatos _____ você votaria ?
(Resposta estimulada e única, em %)

		TOTAL	RELIGIÃO							
			Católica	Evangélica Pentecostal	Evangélica não Pentecostal	Espírita Kardecista / Espiritualista	Umbanda	Candomblé ou outras religiões afro-brasileiras	É ateu / não acredita em Deus	Não tem religião nenhuma
INTENÇÃO DE VOTO PRESIDENTE	Dilma (PT)	40	46	33	31	30	41	38	22	33
	Marina Silva (PSB)	24	19	36	34	26	22	12	19	25
	Aécio Neves (PSDB)	21	23	15	23	30	22	13	27	18
	Pastor Everaldo (PSC)	1	0	3	2	0				1
	Luciana Genro (PSOL)	1	1	0	1	2	2	4	5	3
	Eduardo Jorge (PV)	1	0	1	1	1	2	4	8	1
	Zé Maria (PSTU)	0	0	0	1	0	0		1	1
	Levy Fidelix (PRTB)	0	0	0	0			0		1
	Rui Costa Pimenta (PCO)	0	0	0		1				0
	Eymael (PSDC)	0	0	0			0			
	Mauro Iasi (PCB)	0	0	0		1				0
	Em branco/ nulo/ nenhum	5	4	5	3	6	4	18	18	10
	Não sabe	5	5	6	4	2	5	11		7
	Total em %	100	100	100	100	100	100	100	100	100
	Base ponderada	12022	7178	2472	762	430	90	53	71	788
	Total Nos. absolutos	12022	6851	2487	828	523	127	54	90	874

Projeto: PO3766

Base: Total da amostra - Brasil

Data do campo: 01 e 02/10/2014

P.2 Se a eleição para presidente fosse hoje em qual destes candidatos _____ você votaria ?
(Resposta estimulada e única, em %)

		TOTAL	ESTADOS						
			SP	MG	RJ	RS	PR	PE	DF
INTENÇÃO DE VOTO PRESIDENTE	Dilma (PT)	40	26	42	34	44	34	45	24
	Marina Silva (PSB)	24	30	17	32	17	19	38	36
	Aécio Neves (PSDB)	21	28	29	16	24	31	4	25
	Pastor Everaldo (PSC)	1	1	1	2	1	1	1	1
	Luciana Genro (PSOL)	1	2	1	2	1	1	1	2
	Eduardo Jorge (PV)	1	1	0	1	0	1	0	1
	Zé Maria (PSTU)	0	0	0	0	0	0	0	0
	Levy Fidelix (PRTB)	0	1	0	0	0		0	1
	Rui Costa Pimenta (PCO)	0	0	0	0	0	0	0	0
	Eymael (PSDC)	0	0	0	0	0	0	0	
	Mauro Iasi (PCB)	0	0		0	0	0	0	
	Em branco/ nulo/ nenhum	5	7	5	7	3	5	4	4
	Não sabe	5	3	3	5	9	8	6	6
	Total em %	100	100	100	100	100	100	100	100
Base ponderada		12022	2700	1287	1024	708	664	536	160
Total Nos. absolutos		12022	2112	1582	1483	1313	1332	1265	1199

Projeto: PO3766

Base: Total da amostra - Brasil

Data do campo: 01 e 02/10/2014

P.2 Se a eleição para presidente fosse hoje em qual destes candidatos _____ você votaria ?
(Resposta estimulada e única, em %)

		TOTAL	CAPITAIS					
			São Paulo	Belo Horizonte	Rio de Janeiro	Curitiba	Porto Alegre	Recife
INTENÇÃO DE VOTO PRESIDENTE	Dilma (PT)	40	25	31	28	27	41	27
	Marina Silva (PSB)	24	27	16	32	19	17	51
	Aécio Neves (PSDB)	21	28	38	19	30	24	5
	Pastor Everaldo (PSC)	1	1	2	2	1	0	1
	Luciana Genro (PSOL)	1	3	1	3	3	4	1
	Eduardo Jorge (PV)	1	2	1	1	0	1	1
	Zé Maria (PSTU)	0	0		0	0	0	0
	Levy Fidelix (PRTB)	0	1	0	0		0	0
	Rui Costa Pimenta (PCO)	0	0		0	0	0	0
	Eymael (PSDC)	0	1	0		0	0	0
	Mauro Iasi (PCB)	0	0		0	0		0
	Em branco/ nulo/ nenhum	5	9	7	8	7	4	5
	Não sabe	5	3	4	6	11	5	7
	Total em %	100	100	100	100	100	100	100
	Base ponderada	12022	741	161	408	105	93	90
	Total Nos. absolutos	12022	1079	425	653	406	403	428

Projeto: PO3766

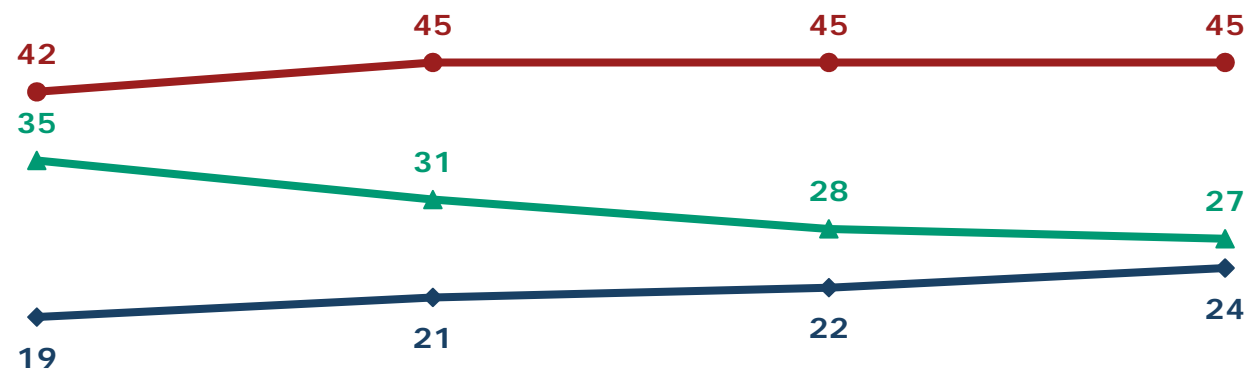
Base: Total da amostra - Brasil

Data do campo: 01 e 02/10/2014

Intenção de voto estimulada para presidente da República

- votos válidos -

(Resposta estimulada e única, em %)



	17 e 18/9/14	25 e 26/9/14	29 e 30/9/14	1 e 2/10/14
● Dilma (PT)	42	45	45	45
▲ Marina Silva (PSB)	35	31	28	27
◆ Aécio Neves (PSDB)	19	21	22	24
Luciana Genro (PSOL)	1	1	1	1
Pastor Everaldo (PSC)	1	1	1	1
Eduardo Jorge (PV)	1	1	0	1
Eymael (PSDC)	0	0	0	0
Levy Fidelix (PRTB)	0	0	0	0
Mauro Iasi (PCB)	0	0	0	0
Rui Costa Pimenta (PCO)	0	0	0	0
Zé Maria (PSTU)	0	0	0	0

Total de candidatos que não atingiram 1%

1

1

1

1

0 não atingiu 1%

Fonte : Se a eleição para presidente fosse hoje, em qual desses candidatos você votaria?

Base : Total da amostra - Brasil

www.datafolha.com.br

P.2 Se a eleição para presidente fosse hoje em qual destes candidatos _____ você votaria ?
(Resposta estimulada e única, em %)

		TOTAL	SEXO		IDADE					ESCOLARIDADE			RENDА FАMILІАR MENSАL				OCUPAÇÃO PRINCIPAL	
			Mascu- lino	Femi- nino	16 a 24 anos	25 a 34 anos	35 a 44 anos	45 a 59 anos	60 anos ou mais	Funda- mental	Médio	Super- rior	Até 2 S.M.	Mais de 2 a 5 S.M.	Mais de 5 a 10 S.M.	Mais de 10 S.M.	PEA	NAO PEA
INTENÇÃO DE VOTO	Dilma (PT)	45	45	45	39	42	47	47	50	57	41	28	56	40	31	24	44	48
PRESIDENTE - VOTOS	Marina Silva (PSB)	27	27	27	32	29	26	26	22	21	30	33	23	31	30	27	28	25
VÁLIDOS	Aécio Neves (PSDB)	24	23	24	21	25	22	24	26	18	25	33	18	25	34	43	24	23
	Pastor Everaldo (PSC)	1	1	1	2	1	1	2	0	2	1	1	2	1	1	1	1	1
	Luciana Genro (PSOL)	1	1	1	3	1	1	1	0	0	1	3	1	1	2	2	1	1
	Eduardo Jorge (PV)	1	1	1	1	1	1	0	0	1	1	1	1	1	1	2	1	1
	Zé Maria (PSTU)	0	0	0	0	1	0	0	0	1	0	0	0	0	0	0	0	0
	Levy Fidelix (PRTB)	0	0	0	1	0	0	0	0	0	0	0	0	0	0	0	0	0
	Rui Costa Pimenta (PCO)	0	0	0	0	0	0	0	0	0	0	0	0	0	0	0	0	0
	Eymael (PSDC)	0	0	0	0	0	0	0	0	0	0	0	0	0	0	0	0	0
	Mauro Iasi (PCB)	0	0	0	0	0	0	0	0	0	0	0	0	0	0	0	0	0
	Total em %	100	100	100	100	100	100	100	100	100	100	100	100	100	100	100	100	100
	Base ponderada	10765	5262	5503	1750	2516	2131	2581	1787	4147	4540	2078	4547	3776	1269	612	7633	3132
	Total Nos. absolutos	10702	5149	5553	1688	2468	2093	2638	1815	3758	4514	2430	3928	3952	1464	874	7639	3063

Projeto: PO3766

Base: Votos válidos - Brasil

Data do campo: 01 e 02/10/2014

P.2 Se a eleição para presidente fosse hoje em qual destes candidatos _____ você votaria ?
(Resposta estimulada e única, em %)

		TOTAL	REGIÃO					NATUREZA DO MUNICÍPIO		PORTE DO MUNICÍPIO			
			Sudeste	Sul	Nordeste	Centro Oeste	Norte	Total Região Metropolitana (Capital + Outros da RM)	Interior	Até 50 mil habitantes	Mais de 50 a 200 mil	Mais de 200 a 500 mil	Mais de 500 mil habitantes
INTENÇÃO DE VOTO	Dilma (PT)	45	35	44	61	38	52	38	49	56	45	37	36
PRESIDENTE - VOTOS	Marina Silva (PSB)	27	31	20	25	30	23	34	23	19	28	34	32
VÁLIDOS	Aécio Neves (PSDB)	24	29	32	11	29	19	23	24	22	24	25	24
	Pastor Everaldo (PSC)	1	2	1	1	1	3	2	1	1	1	1	2
	Luciana Genro (PSOL)	1	2	1	0	1	1	2	1	0	1	2	2
	Eduardo Jorge (PV)	1	1	0	0	0	1	1	1	0	1	1	1
	Zé Maria (PSTU)	0	0	0	1	0	0	0	0	0	0	0	1
	Levy Fidelix (PRTB)	0	0	0	0	0		1	0	0	0	0	1
	Rui Costa Pimenta (PCO)	0	0	0	1	0	0	0	0	0	0	0	0
	Eymael (PSDC)	0	0	0	0	0	0	0	0	0	0	0	0
	Mauro Iasi (PCB)	0	0	0	0	0		0	0	0	0	0	0
	Total em %	100	100	100	100	100	100	100	100	100	100	100	100
	Base ponderada	10765	4703	1535	2907	791	828	4184	6581	3664	2322	1664	3116
	Total Nos. absolutos	10702	4688	2411	1832	1373	398	6047	4655	2500	1852	1404	4946

Projeto: PO3766

Base: Votos válidos - Brasil

Data do campo: 01 e 02/10/2014

P.2 Se a eleição para presidente fosse hoje em qual destes candidatos _____ você votaria ?
(Resposta estimulada e única, em %)

		TOTAL	PARTIDO DE PREFERENCIA										AVALIAÇÃO DA PRESIDENTA DILMA ROUSSEFF (PT)		
			PT	PSDB	PMDB	PSB	PV	PSOL	PTB	PP	Outro partido	Nenhum/não tem	Otimo/Bom	Regular	Ruim/Péssimo
INTENÇÃO DE VOTO	Dilma (PT)	45	87	6	33	16	10	17	41	38	40	39	81	31	2
PRESIDENTE - VOTOS	Marina Silva (PSB)	27	8	23	29	71	58	27	12	11	27	32	9	34	48
VÁLIDOS	Aécio Neves (PSDB)	24	3	69	38	13	13	5	31	48	22	25	7	30	44
	Pastor Everaldo (PSC)	1	0	1			0				4	2	1	2	2
	Luciana Genro (PSOL)	1	0	1	0		6	48	1		1	1	0	2	1
	Eduardo Jorge (PV)	1	0	0	0		12	2		3	1	1	0	1	1
	Zé Maria (PSTU)	0	0				0		4		2	0	0	0	0
	Levy Fidelix (PRTB)	0	0				0				1	0	0	0	1
	Rui Costa Pimenta (PCO)	0	0					1	11		1	0	0	0	0
	Eymael (PSDC)	0	0	0		0	0				0	0	0	0	0
	Mauro Iasi (PCB)	0				0					1	0	0	0	0
	Total em %	100	100	100	100	100	100	100	100	100	100	100	100	100	100
	Base ponderada	10765	1979	705	434	165	78	57	35	36	621	6585	4382	3836	2447
	Total Nos. absolutos	10702	1844	720	422	211	93	86	38	40	572	6591	3911	3874	2831

Projeto: PO3766

Base: Votos válidos - Brasil

Data do campo: 01 e 02/10/2014

P.2 Se a eleição para presidente fosse hoje em qual destes candidatos _____ você votaria ?
(Resposta estimulada e única, em %)

		TOTAL	INTENÇÃO DE VOTO PRESIDENTE							
			Dilma (PT)	Marina Silva (PSB)	Aécio Neves (PSDB)	Pastor Everaldo (PSC)	Luciana Genro (PSOL)	Eduardo Jorge (PV)	Em branco/nulo/nenhum	Não sab
INTENÇÃO DE VOTO PRESIDENTE - VOTOS VÁLIDOS	Dilma (PT)	45	100							
	Marina Silva (PSB)	27		100						
	Aécio Neves (PSDB)	24			100					
	Pastor Everaldo (PSC)	1				100				
	Luciana Genro (PSOL)	1					100			
	Eduardo Jorge (PV)	1						100		
	Zé Maria (PSTU)	0								
	Levy Fidelix (PRTB)	0								
	Rui Costa Pimenta (PCO)	0								
	Eymael (PSDC)	0								
	Mauro Iasi (PCB)	0								
	Total em %	100	100	100	100	100	100	100		
	Base ponderada	10765	4840	2916	2551	143	117	79		
	Total Nos. absolutos	10702	4297	3177	2703	146	173	87		

Projeto: PO3766

Base: Votos válidos - Brasil

Data do campo: 01 e 02/10/2014

P.2 Se a eleição para presidente fosse hoje em qual destes candidatos _____ você votaria ?
(Resposta estimulada e única, em %)

		TOTAL	RELIGIÃO							
				Católica	Evangélica Pentecostal	Evangélica não Pentecostal	Espirita Kardecista / Espiritualista	Umbanda	Candomblé ou outras religiões afro-brasileiras	É ateu / não acredita em Deus
INTENÇÃO DE VOTO	Dilma (PT)	45	51	36	34	33	46	53	27	40
PRESIDENTE - VOTOS VÁLIDOS	Marina Silva (PSB)	27	21	40	37	28	24	18	23	30
	Aécio Neves (PSDB)	24	25	17	25	33	24	18	33	22
	Pastor Everaldo (PSC)	1	0	4	2	0				1
	Luciana Genro (PSOL)	1	1	0	1	2	3	5	6	4
	Eduardo Jorge (PV)	1	0	1	1	1	3	5	10	2
	Zé Maria (PSTU)	0	0	0	1	0	0		1	1
	Levy Fidelix (PRTB)	0	0	0	0			1		1
	Rui Costa Pimenta (PCO)	0	0	0		1				0
	Eymael (PSDC)	0	0	0			0			
	Mauro Iasi (PCB)	0	0	0		1				0
	Total em %	100	100	100	100	100	100	100	100	100
	Base ponderada	10765	6475	2214	709	393	81	37	58	656
	Total Nos. absolutos	10702	6131	2226	761	471	116	42	78	726

Projeto: PO3766

Base: Votos válidos - Brasil

Data do campo: 01 e 02/10/2014

P.2 Se a eleição para presidente fosse hoje em qual destes candidatos _____ você votaria ?
(Resposta estimulada e única, em %)

		TOTAL	ESTADOS						
			SP	MG	RJ	RS	PR	PE	DF
INTENÇÃO DE VOTO	Dilma (PT)	45	29	46	39	50	39	49	27
PRESIDENTE - VOTOS	Marina Silva (PSB)	27	34	19	36	19	22	43	40
VÁLIDOS	Aécio Neves (PSDB)	24	31	31	19	28	35	4	28
	Pastor Everaldo (PSC)	1	2	1	2	1	1	1	1
	Luciana Genro (PSOL)	1	2	1	2	2	1	1	2
	Eduardo Jorge (PV)	1	1	0	1	0	1	0	1
	Zé Maria (PSTU)	0	0	0	0	0	0	0	0
	Levy Fidelix (PRTB)	0	1	0	0	0		0	1
	Rui Costa Pimenta (PCO)	0	0	0	0	0	0	0	0
	Eymael (PSDC)	0	0	0	0	0	0	0	
	Mauro Iasi (PCB)	0	0		0	0	0	0	
	Total em %	100	100	100	100	100	100	100	100
	Base ponderada	10765	2432	1176	897	625	577	484	144
	Total Nos. absolutos	10702	1890	1441	1295	1164	1145	1131	1077

Projeto: PO3766

Base: Votos válidos - Brasil

Data do campo: 01 e 02/10/2014

P.2 Se a eleição para presidente fosse hoje em qual destes candidatos _____ você votaria ?
(Resposta estimulada e única, em %)

		TOTAL	CAPITAIS					
			São Paulo	Belo Horizonte	Rio de Janeiro	Curitiba	Porto Alegre	Recife
INTENÇÃO DE VOTO	Dilma (PT)	45	28	34	33	33	46	30
PRESIDENTE - VOTOS	Marina Silva (PSB)	27	31	18	38	23	19	58
VÁLIDOS	Aécio Neves (PSDB)	24	32	42	22	37	27	6
	Pastor Everaldo (PSC)	1	1	2	2	1	1	1
	Luciana Genro (PSOL)	1	3	1	3	4	5	2
	Eduardo Jorge (PV)	1	2	1	1	1	1	1
	Zé Maria (PSTU)	0	0		1	1	1	1
	Levy Fidelix (PRTB)	0	1	1	0		0	0
	Rui Costa Pimenta (PCO)	0	0		0	0	0	0
	Eymael (PSDC)	0	1	0		1	0	0
	Mauro Iasi (PCB)	0	0		0	0		1
	Total em %	100	100	100	100	100	100	100
	Base ponderada	10765	653	145	350	86	84	79
	Total Nos. absolutos	10702	951	381	560	332	364	375

Projeto: PO3766

Base: Votos válidos - Brasil

Data do campo: 01 e 02/10/2014

P.2a. Qual número você vai digitar na urna eletrônica para confirmar/ anular seu voto para presidente?
(Resposta estimulada e única, em %)

		TOTAL	SEXO		IDADE					ESCOLARIDADE			RENDAMENTO FAMILIAR MENSAL				OCUPAÇÃO PRINCIPAL	
			Mascu- lino	Femi- nino	16 a 24 anos	25 a 34 anos	35 a 44 anos	45 a 59 anos	60 anos ou mais	Funda- mental	Médio	Super- rior	Até 2 S.M.	Mais de 2 a 5 S.M.	Mais de 5 a 10 S.M.	Mais de 10 S.M.	PEA	NAO PEA
INTENÇÃO DE VOTO	MENÇÕES CORRETAS	59	63	56	60	62	60	59	55	55	61	65	58	60	62	61	60	58
PRESIDENTE - NÚMERO	MENÇÕES INCORRETAS	3	4	3	4	3	3	3	3	4	3	3	3	3	4	5	3	3
CANDIDATOS	NÃO SABE O NÚMERO DO CANDIDATO	34	30	38	32	32	34	35	39	39	32	30	36	34	32	31	34	36
	NÃO SABE COMO ANULAR O VOTO	3	3	3	3	3	4	3	3	3	4	3	3	3	3	3	3	2
	Total em %	100	100	100	100	100	100	100	100	100	100	100	100	100	100	100	100	100
	Base ponderada	11278	5501	5777	1837	2644	2252	2686	1859	4298	4814	2166	4722	3977	1325	642	8036	3243
	Total Nos. absolutos	11241	5378	5863	1773	2594	2220	2755	1899	3914	4788	2539	4117	4157	1533	913	8053	3188

Projeto: PO3766

Base: Total da amostra - Brasil

Data do campo: 01 e 02/10/2014

P.2a. Qual número você vai digitar na urna eletrônica para confirmar/ anular seu voto para presidente?
(Resposta estimulada e única, em %)

		TOTAL	REGIÃO					NATUREZA DO MUNICÍPIO		PORTE DO MUNICÍPIO			
			Sudeste	Sul	Nordeste	Centro Oeste	Norte	Total Região Metropolitana (Capital + Outros da RM)	Interior	Até 50 mil habitantes	Mais de 50 a 200 mil	Mais de 200 a 500 mil	Mais de 500 mil habitantes
INTENÇÃO DE VOTO	MENÇÕES CORRETAS	59	55	56	66	57	68	56	62	64	58	56	56
PRESIDENTE - NÚMERO	MENÇÕES INCORRETAS	3	3	3	3	5	5	3	4	3	4	3	3
CANDIDATOS	NÃO SABE O NÚMERO DO CANDIDATO	34	38	38	28	36	26	37	32	30	34	38	37
	NÃO SABE COMO ANULAR O VOTO	3	4	4	3	2	1	4	2	2	3	3	4
	Total em %	100	100	100	100	100	100	100	100	100	100	100	100
	Base ponderada	11278	4990	1606	3027	811	843	4449	6830	3771	2433	1746	3328
	Total Nos. absolutos	11241	4987	2513	1911	1425	405	6415	4826	2572	1932	1477	5260

Projeto: PO3766

Base: Total da amostra - Brasil

Data do campo: 01 e 02/10/2014

P.2a. Qual número você vai digitar na urna eletrônica para confirmar/ anular seu voto para presidente?
(Resposta estimulada e única, em %)

		TOTAL	PARTIDO DE PREFERENCIA										AVALIAÇÃO DA PRESIDENTA DILMA ROUSSEFF (PT)		
			PT	PSDB	PMDB	PSB	PV	PSOL	PTB	PP	Outro partido	Nenhum/ não tem	Otimo/ Bom	Regular	Ruim/ Péssimo
INTENÇÃO DE VOTO	MENÇÕES CORRETAS	59	75	73	56	76	49	80	40	88	55	53	68	53	56
PRESIDENTE - NÚMERO	MENÇÕES INCORRETAS	3	3	5	3	3	11	4	3		5	3	3	4	4
CANDIDATOS	NÃO SABE O NÚMERO DO CANDIDATO	34	21	21	40	20	36	16	55	12	39	39	28	40	35
	NÃO SABE COMO ANULAR O VOTO	3	1	0	2		4	0	2		1	4	1	3	5
	Total em %	100	100	100	100	100	100	100	100	100	100	100	100	100	100
	Base ponderada	11278	2009	711	442	165	84	59	36	36	629	7037	4442	4022	2677
	Total Nos. absolutos	11241	1875	725	432	212	99	89	40	40	580	7063	3964	4067	3090

Projeto: PO3766

Base: Total da amostra - Brasil

Data do campo: 01 e 02/10/2014

P.2a. Qual número você vai digitar na urna eletrônica para confirmar/ anular seu voto para presidente?
(Resposta estimulada e única, em %)

		TOTAL	INTENÇÃO DE VOTO PRESIDENTE								
				Dilma (PT)	Marina Silva (PSB)	Aécio Neves (PSDB)	Pastor Everaldo (PSC)	Luciana Genro (PSOL)	Eduardo Jorge (PV)	Em branco/nulo/nenhum	Não sab
INTENÇÃO DE VOTO	MENÇÕES CORRETAS	59	71	50	60	11	54	27	31		
PRESIDENTE - NÚMERO	MENÇÕES INCORRETAS	3	2	5	3	6	3	12	2		
CANDIDATOS	NÃO SABE O NÚMERO DO CANDIDATO	34	27	45	37	83	43	61	0		
	NÃO SABE COMO ANULAR O VOTO	3							67		
	Total em %	100	100	100	100	100	100	100	100		
	Base ponderada	11278	4840	2916	2551	143	117	79	513		
	Total Nos. absolutos	11241	4297	3177	2703	146	173	87	539		

Projeto: PO3766

Base: Total da amostra - Brasil

Data do campo: 01 e 02/10/2014

P.2a. Qual número você vai digitar na urna eletrônica para confirmar/ anular seu voto para presidente?
(Resposta estimulada e única, em %)

		TOTAL	RELIGIÃO							
			Católica	Evangélica Pentecostal	Evangélica não Pentecostal	Espirita Kardecista / Espiritualista	Umbanda	Candomblé ou outras religiões afro-brasileiras	É ateu / não acredita em Deus	Não tem religião nenhuma
INTENÇÃO DE VOTO	MENÇÕES CORRETAS	59	62	55	58	64	52	45	55	54
PRESIDENTE - NÚMERO	MENÇÕES INCORRETAS	3	3	3	3	4	6	7	2	4
CANDIDATOS	NÃO SABE O NÚMERO DO CANDIDATO	34	32	39	36	29	39	35	33	36
	NÃO SABE COMO ANULAR O VOTO	3	3	2	2	4	3	12	11	6
	Total em %	100	100	100	100	100	100	100	100	100
	Base ponderada	11278	6738	2304	728	415	85	47	69	722
	Total Nos. absolutos	11241	6400	2319	786	501	120	50	87	799

Projeto: PO3766

Base: Total da amostra - Brasil

Data do campo: 01 e 02/10/2014

P.2a. Qual número você vai digitar na urna eletrônica para confirmar/ anular seu voto para presidente?
(Resposta estimulada e única, em %)

		TOTAL	ESTADOS						
			DF	MG	PE	PR	RJ	RS	SP
INTENÇÃO DE VOTO	MENÇÕES CORRETAS	59	64	66	71	52	45	58	54
PRESIDENTE - NÚMERO	MENÇÕES INCORRETAS	3	3	3	3	3	4	2	3
CANDIDATOS	NÃO SABE O NÚMERO DO CANDIDATO	34	30	29	24	41	47	38	39
	NÃO SABE COMO ANULAR O VOTO	3	3	3	3	4	4	2	4
	Total em %	100	100	100	100	100	100	100	100
	Base ponderada	11278	150	1232	502	605	961	641	2587
	Total Nos. absolutos	11241	1122	1514	1179	1205	1387	1197	2020

Projeto: PO3766

Base: Total da amostra - Brasil

Data do campo: 01 e 02/10/2014

P.2a. Qual número você vai digitar na urna eletrônica para confirmar/ anular seu voto para presidente?
(Resposta estimulada e única, em %)

		TOTAL	CAPITAIS					
			São Paulo	Belo Horizonte	Rio de Janeiro	Curitiba	Porto Alegre	Recife
INTENÇÃO DE VOTO	MENÇÕES CORRETAS	59	53	65	44	51	55	65
PRESIDENTE - NÚMERO	MENÇÕES INCORRETAS	3	4	3	4	4	2	2
CANDIDATOS	NÃO SABE O NÚMERO DO CANDIDATO	34	38	29	46	39	40	30
	NÃO SABE COMO ANULAR O VOTO	3	5	3	6	6	3	4
	Total em %	100	100	100	100	100	100	100
	Base ponderada	11278	707	154	378	92	87	83
	Total Nos. absolutos	11241	1029	405	605	357	378	395

Projeto: PO3766

Base: Total da amostra - Brasil

Data do campo: 01 e 02/10/2014

P.3 Vou citar alguns nomes de possíveis candidatos a presidente e gostaria que voce me dissesse de cada um deles, se conhece ou não conhece. Você conhece _____:
 Você conhece muito bem, conhece um pouco ou conhece só de ouvir falar o nome:
 (Resposta estimulada e única em %)

		TOTAL	SEXO		IDADE					ESCOLARIDADE			RENDIMENTO FAMILIAR MENSAL				OCUPAÇÃO PRINCIPAL	
			Mascu- lino	Femi- nino	16 a 24 anos	25 a 34 anos	35 a 44 anos	45 a 59 anos	60 anos ou mais	Funda- mental	Médio	Super- rior	Até 2 S.M.	Mais de 2 a 5 S.M.	Mais de 5 a 10 S.M.	Mais de 10 S.M.	PEA	NAO PEA
Aécio Neves (PSDB)	CONHECE	88	89	87	88	88	88	88	88	85	88	95	85	89	95	97	88	87
	Muito Bem	20	23	17	17	19	18	22	23	14	17	37	14	20	30	50	20	19
	Um Pouco	29	29	29	31	30	30	29	24	22	32	36	24	33	36	28	30	26
	Só de ouvir falar	39	37	41	40	38	39	38	42	48	39	22	46	37	29	19	38	41
	NÃO CONHECE	12	11	13	12	12	12	12	12	15	12	5	15	11	5	3	12	13
Dilma Rousseff (PT)	CONHECE	99	99	99	99	99	99	98	98	98	99	99	99	99	99	99	99	99
	Muito Bem	51	54	49	46	51	55	53	50	44	50	69	44	54	66	70	53	47
	Um Pouco	30	29	32	36	32	29	27	28	31	33	24	34	30	24	20	30	32
	Só de ouvir falar	17	15	18	16	16	15	18	19	23	16	6	20	15	9	8	16	20
	NÃO CONHECE	1	1	1	1	1	1	2	2	2	1	1	1	1	1	1	1	1
Marina Silva (PSB)	CONHECE	92	92	92	94	93	92	91	90	88	93	98	90	94	96	96	92	91
	Muito Bem	20	22	18	20	21	20	20	15	13	18	37	14	21	29	43	21	16
	Um Pouco	33	34	32	37	35	34	32	28	26	37	40	30	37	39	35	35	29
	Só de ouvir falar	39	36	42	37	37	38	39	46	50	37	21	46	36	29	19	36	46
	NÃO CONHECE	8	8	8	6	7	8	9	10	12	7	2	10	6	4	4	8	9
	Total em %	100	100	100	100	100	100	100	100	100	100	100	100	100	100	100	100	100
	Base ponderada	12022	5752	6270	1943	2802	2391	2841	2045	4707	5073	2243	5106	4201	1363	660	8495	3527
	Total Nos. absolutos	12022	5656	6366	1883	2748	2364	2945	2082	4312	5077	2633	4499	4398	1586	941	8557	3465

Projeto: PO3766

Base: Total da amostra

Data do campo: 01 e 02/10/2014

P.3 Vou citar alguns nomes de possíveis candidatos a presidente e gostaria que você me dissesse de cada um deles, se conhece ou não conhece. Você conhece _____:
Você conhece muito bem, conhece um pouco ou conhece só de ouvir falar o nome:
(Resposta estimulada e única, em %)

		TOTAL	REGIÃO					NATUREZA DO MUNICÍPIO		PORTE DO MUNICÍPIO			
			Sudeste	Sul	Nordeste	Centro Oeste	Norte	Total Região Metropolitana (Capital + Outros da RM)	Interior	Até 50 mil habitantes	Mais de 50 a 200 mil	Mais de 200 a 500 mil	Mais de 500 mil habitantes
Aécio Neves (PSDB)	CONHECE	88	90	89	84	90	89	87	88	87	88	89	88
	Muito Bem	20	27	15	13	21	9	21	19	18	16	21	24
	Um Pouco	29	31	39	20	28	31	30	28	25	30	33	31
	Só de ouvir falar	39	32	35	51	41	49	35	42	44	42	35	34
	NÃO CONHECE	12	10	11	16	10	11	13	12	13	12	11	12
Dilma Rousseff (PT)	CONHECE	99	99	98	99	98	99	98	99	98	99	98	99
	Muito Bem	51	58	54	44	48	40	55	49	46	47	57	58
	Um Pouco	30	27	31	32	33	42	29	31	33	31	29	28
	Só de ouvir falar	17	14	13	23	17	17	14	19	20	21	12	13
	NÃO CONHECE	1	1	2	1	2	1	2	1	2	1	2	1
Marina Silva (PSB)	CONHECE	92	92	91	92	91	93	93	92	90	93	93	94
	Muito Bem	20	23	15	17	22	13	24	17	17	15	22	25
	Um Pouco	33	36	40	26	30	36	37	31	26	35	38	38
	Só de ouvir falar	39	33	36	49	39	44	32	44	47	43	32	31
	NÃO CONHECE	8	8	9	8	9	7	7	8	10	7	7	6
Total em %		100	100	100	100	100	100	100	100	100	100	100	100
Base ponderada		12022	5236	1782	3229	864	911	4749	7273	4028	2604	1860	3531
Total Nos. absolutos		12022	5247	2771	2047	1521	436	6867	5155	2758	2077	1581	5606

Projeto: PO3766

Base: Total da amostra

Data do campo: 01 e 02/10/2014

P.3 Vou citar alguns nomes de possíveis candidatos a presidente e gostaria que você me dissesse de cada um deles, se conhece ou não conhece. Você conhece _____:
 Você conhece muito bem, conhece um pouco ou conhece só de ouvir falar o nome:
 (Resposta estimulada e única em %)

		TOTAL	PARTIDO DE PREFERENCIA										AVALIAÇÃO DA PRESIDENTA DILMA ROUSSEFF (PT)		
			PT	PSDB	PMDB	PSB	PV	PSOL	PTB	PP	Outro partido	Nenhum/não tem	Otimo/Bom	Regular	Ruim/Péssimo
Aécio Neves (PSDB)	CONHECE	88	86	98	94	86	88	98	82	85	88	87	85	90	92
	Muito Bem	20	16	47	26	22	16	49	24	21	18	18	15	19	31
	Um Pouco	29	25	31	29	27	32	38	32	31	25	30	25	31	33
	Só de ouvir falar	39	45	20	39	38	39	11	26	34	45	39	45	40	29
	NÃO CONHECE	12	14	2	6	14	12	2	18	15	12	13	15	10	8
Dilma Rousseff (PT)	CONHECE	99	99	99	97	95	97	99	92	100	99	99	100	99	98
	Muito Bem	51	60	60	49	52	56	73	57	46	50	48	54	45	58
	Um Pouco	30	29	26	34	24	27	24	22	40	31	31	30	35	25
	Só de ouvir falar	17	11	13	15	19	14	1	13	14	18	19	15	19	15
	NÃO CONHECE	1	1	1	3	5	3	1	8		1	1	0	1	2
Marina Silva (PSB)	CONHECE	92	89	96	91	98	97	97	90	97	94	92	89	94	96
	Muito Bem	20	16	32	21	35	34	54	26	17	17	19	14	18	32
	Um Pouco	33	31	35	33	38	43	39	27	40	34	34	28	37	37
	Só de ouvir falar	39	42	30	36	26	19	3	37	40	43	40	47	39	27
	NÃO CONHECE	8	11	4	9	2	3	3	10	3	6	8	11	6	4
Total em %		100	100	100	100	100	100	100	100	100	100	100	100	100	100
Base ponderada		12022	2042	722	454	169	90	60	37	37	651	7687	4650	4371	2812
Total Nos. absolutos		12022	1916	735	448	216	107	92	41	41	601	7738	4139	4441	3264

Projeto: PO3766

Base: Total da amostra

Data do campo: 01 e 02/10/2014

P.3 Vou citar alguns nomes de possíveis candidatos a presidente e gostaria que voce me dissesse de cada um deles, se conhece ou não conhece. Você conhece _____:
 Você conhece muito bem, conhece um pouco ou conhece só de ouvir falar o nome:
 (Resposta estimulada e única em %)

		TOTAL	INTENÇÃO DE VOTO PRESIDENTE							
			Dilma (PT)	Marina Silva (PSB)	Aécio Neves (PSDB)	Pastor Everaldo (PSC)	Luciana Genro (PSOL)	Eduardo Jorge (PV)	Em branco/nulo/nenhum	Não sabe
Aécio Neves (PSDB)	CONHECE	88	84	87	99	82	93	84	88	75
	Muito Bem	20	13	16	42	13	24	19	15	8
	Um Pouco	29	25	31	37	16	42	35	28	23
	Só de ouvir falar	39	47	41	20	52	26	30	46	44
	NÃO CONHECE	12	16	13	1	18	7	16	12	25
Dilma Rousseff (PT)	CONHECE	99	100	98	99	99	99	98	96	96
	Muito Bem	51	53	51	53	42	73	56	44	36
	Um Pouco	30	32	30	30	22	23	26	29	34
	Só de ouvir falar	17	15	17	16	35	3	17	22	27
	NÃO CONHECE	1	0	2	1	1	1	2	4	4
Marina Silva (PSB)	CONHECE	92	88	99	93	95	96	89	89	89
	Muito Bem	20	12	34	20	18	32	30	16	8
	Um Pouco	33	28	42	35	26	48	22	31	30
	Só de ouvir falar	39	48	24	38	51	16	37	42	51
	NÃO CONHECE	8	12	1	7	5	4	11	11	11
Total em %		100	100	100	100	100	100	100	100	100
Base ponderada		12022	4840	2916	2551	143	117	79	611	646
Total Nos. absolutos		12022	4297	3177	2703	146	173	87	644	676

Projeto: PO3766

Base: Total da amostra

Data do campo: 01 e 02/10/2014

P.3 Vou citar alguns nomes de possíveis candidatos a presidente e gostaria que você me dissesse de cada um deles, se conhece ou não conhece. Você conhece _____:
Você conhece muito bem, conhece um pouco ou conhece só de ouvir falar o nome:
(Resposta estimulada e única, em %)

		TOTAL	RELIGIÃO							
			Católica	Evangélica Pentecostal	Evangélica não Pentecostal	Espírita Kardecista / Espiritualista	Umbanda	Candomblé ou outras religiões afro-brasileiras	É ateu / não acredita em Deus	Não tem religião nenhuma
Aécio Neves (PSDB)	CONHECE	88	89	83	92	94	87	84	88	88
	Muito Bem	20	20	14	21	33	12	11	36	22
	Um Pouco	29	28	26	33	39	35	52	28	32
	Só de ouvir falar	39	40	43	38	22	41	21	24	33
	NÃO CONHECE	12	11	17	8	6	13	16	12	12
Dilma Rousseff (PT)	CONHECE	99	99	98	100	99	100	98	97	98
	Muito Bem	51	50	49	54	74	56	51	58	55
	Um Pouco	30	31	32	28	19	26	40	23	29
	Só de ouvir falar	17	17	18	17	6	17	7	16	14
	NÃO CONHECE	1	1	2	0	1	0	2	3	2
Marina Silva (PSB)	CONHECE	92	92	92	96	97	92	90	89	92
	Muito Bem	20	18	19	23	33	17	19	42	25
	Um Pouco	33	31	34	39	45	42	44	28	38
	Só de ouvir falar	39	43	39	33	19	33	27	19	29
	NÃO CONHECE	8	8	8	4	3	8	10	11	8
Total em %		100	100	100	100	100	100	100	100	100
Base ponderada		12022	7178	2472	762	430	90	53	71	788
Total Nos. absolutos		12022	6851	2487	828	523	127	54	90	874

Projeto: PO3766

Base: Total da amostra

Data do campo: 01 e 02/10/2014

P.3 Vou citar alguns nomes de possíveis candidatos a presidente e gostaria que você me dissesse de cada um deles, se conhece ou não conhece. Você conhece _____:
Você conhece muito bem, conhece um pouco ou conhece só de ouvir falar o nome:
(Resposta estimulada e única, em %)

		TOTAL	ESTADOS						
			SP	MG	RJ	RS	PR	PE	DF
Aécio Neves (PSDB)	CONHECE	88	87	97	85	90	89	76	94
	Muito Bem	20	21	47	19	16	15	7	36
	Um Pouco	29	32	30	30	39	36	25	32
	Só de ouvir falar	39	34	20	36	35	37	45	26
Dilma Rousseff (PT)	NÃO CONHECE	12	13	3	15	10	11	24	6
	CONHECE	99	98	99	98	99	98	98	99
	Muito Bem	51	59	58	55	57	50	51	63
	Um Pouco	30	24	27	29	30	32	30	24
Marina Silva (PSB)	Só de ouvir falar	17	15	14	14	12	16	17	12
	NÃO CONHECE	1	2	1	2	1	2	2	1
	CONHECE	92	93	91	92	92	90	90	96
	Muito Bem	20	24	22	23	16	15	19	39
	Um Pouco	33	37	31	40	41	34	35	36
	Só de ouvir falar	39	32	38	29	36	42	36	21
	NÃO CONHECE	8	7	9	8	8	10	10	4
	Total em %	100	100	100	100	100	100	100	100
Base ponderada		12022	2700	1287	1024	708	664	536	160
Total Nos. absolutos		12022	2112	1582	1483	1313	1332	1265	1199

Projeto: PO3766

Base: Total da amostra

Data do campo: 01 e 02/10/2014

P.3 Vou citar alguns nomes de possíveis candidatos a presidente e gostaria que você me dissesse de cada um deles, se conhece ou não conhece. Você conhece _____:
Você conhece muito bem, conhece um pouco ou conhece só de ouvir falar o nome:
(Resposta estimulada e única, em %)

		TOTAL	CAPITAIS					
			São Paulo	Belo Horizonte	Rio de Janeiro	Curitiba	Porto Alegre	Recife
Aécio Neves (PSDB)	CONHECE	88	88	98	86	91	88	77
	Muito Bem	20	26	55	24	28	22	10
	Um Pouco	29	32	28	32	39	40	30
	Só de ouvir falar	39	31	15	29	25	25	37
	NÃO CONHECE	12	12	2	14	9	12	23
Dilma Rousseff (PT)	CONHECE	99	99	98	98	97	98	98
	Muito Bem	51	63	64	62	58	70	51
	Um Pouco	30	23	25	26	27	22	31
	Só de ouvir falar	17	12	10	10	11	6	16
	NÃO CONHECE	1	1	2	2	3	2	2
Marina Silva (PSB)	CONHECE	92	93	91	91	93	94	94
	Muito Bem	20	27	22	28	28	26	29
	Um Pouco	33	38	37	41	37	48	37
	Só de ouvir falar	39	28	33	22	28	20	29
	NÃO CONHECE	8	7	9	9	7	6	6
Total em %		100	100	100	100	100	100	100
Base ponderada		12022	741	161	408	105	93	90
Total Nos. absolutos		12022	1079	425	653	406	403	428

Projeto: PO3766

Base: Total da amostra

Data do campo: 01 e 02/10/2014

Rejeição

(Resposta estimulada e múltipla, em %)



	1 e 2/7/14	15 e 16/7/14	14 e 15/8/14	28 e 29/8/14	1 a 3/9/14	8 e 9/9/14	17 e 18/9/14	25 e 26/9/14	29 e 30/9/14	1 e 2/10/14
Dilma (PT)	32	35	34	35	32	33	33	31	31	32
Marina Silva (PSB)	*	*	11	15	16	18	22	23	25	25
Pastor Everaldo (PSC)	18	18	17	23	24	22	21	22	22	22
Levy Fidelix (PRTB)	15	14	13	17	18	17	18	17	20	22
Aécio Neves (PSDB)	16	17	18	22	21	23	21	20	23	21
Zé Maria (PSTU)	15	16	16	18	17	18	18	17	18	18
Eymael (PSDC)	15	14	13	17	16	16	17	16	17	16
Luciana Genro (PSOL)	12	11	11	15	14	15	16	15	16	16
Rui Costa Pimenta (PCO)	*	12	13	16	15	15	15	14	15	15
Eduardo Jorge (PV)	11	11	10	14	13	14	15	13	15	14
Mauro Iasi (PCB)	12	11	11	14	13	13	14	13	14	14
Votaria em qualquer um/ não rejeita nenhum	9	11	11	9	8	9	9	9	7	7
Rejeita todos/ não votaria em nenhum	5	6	3	3	8	3	3	3	3	2
Não sabe	13	11	10	7	2	7	6	7	6	7

Fonte : Em quais desses nomes você não votaria de jeito nenhum para presidente em 2014?

Base : Total da amostra - Brasil

- não foi citado

* não foi incluído na pesquisa

0 não atingiu 1%

Datafolha
INSTITUTO DE PESQUISAS

P.4 Em quais desses nomes _____ você não votaria de jeito nenhum no primeiro turno da eleição para presidente deste ano ?

E qual mais ?

(Resposta estimulada e múltipla, em %)

	TOTAL	SEXO		IDADE					ESCOLARIDADE			RENDA FAMILIAR MENSAL				OCUPAÇÃO PRINCIPAL	
		Mascu- lino	Femi- nino	16 a 24 anos	25 a 34 anos	35 a 44 anos	45 a 59 anos	60 anos ou mais	Funda- mental	Médio	Super- rior	Até 2 S.M.	Mais de 2 a 5 S.M.	Mais de 5 a 10 S.M.	Mais de 10 S.M.	PEA	NAO PEA
Dilma (PT)	32	32	31	36	35	31	29	27	21	35	46	23	36	44	50	34	28
Marina Silva (PSB)	25	25	26	25	24	25	26	27	30	24	18	30	22	21	20	25	26
Levy Fidelix (PRTB)	22	23	21	21	23	21	22	22	20	21	26	21	22	24	27	22	21
Pastor Everaldo (PSC)	22	23	21	18	23	20	24	23	21	22	24	21	22	22	26	22	21
Aécio Neves (PSDB)	21	24	18	21	20	22	21	22	22	20	22	23	19	21	20	21	21
Zé Maria (PSTU)	18	20	16	13	19	17	19	19	19	17	15	19	17	15	17	18	17
Luciana Genro (PSOL)	16	18	15	12	15	16	19	20	17	16	15	18	15	15	16	16	16
Eymael (PSDC)	16	18	14	12	16	15	17	21	17	16	15	17	16	16	17	16	17
Rui Costa Pimenta (PCO)	15	16	13	9	14	16	16	19	16	14	14	15	14	13	15	15	15
Eduardo Jorge (PV)	14	16	12	9	13	14	15	19	16	13	12	16	13	11	14	14	15
Mauro Iasi (PCB)	14	16	12	8	14	13	15	18	15	13	13	15	13	12	15	13	15
Votaria em qualquer um/ não rejeita nenhum	7	7	7	5	5	7	8	12	11	5	4	9	7	4	4	6	9
Rejeita todos/ não votaria em nenhum	2	3	2	2	3	3	2	2	2	3	2	3	2	2	3	3	2
Não sabe	7	5	8	4	5	5	7	13	11	4	2	9	5	3	2	5	11
Total em %	100	100	100	100	100	100	100	100	100	100	100	100	100	100	100	100	100
Base ponderada	12022	5752	6270	1943	2802	2391	2841	2045	4707	5073	2243	5106	4201	1363	660	8495	3527
Total Nos. absolutos	12022	5656	6366	1883	2748	2364	2945	2082	4312	5077	2633	4499	4398	1586	941	8557	3465

Projeto: PO3766

Base: Total da amostra - Brasil

Data do campo: 01 e 02/10/2014

P.4 Em quais desses nomes _____ você não votaria de jeito nenhum no primeiro turno da eleição para presidente deste ano ?
E qual mais ?
(Resposta estimulada e múltipla, em %)

	TOTAL	REGIÃO					NATUREZA DO MUNICÍPIO		PORTE DO MUNICÍPIO			
		Sudeste	Sul	Nordeste	Centro Oeste	Norte	Total Região Metropolitana (Capital + Outros da RM)	Interior	Até 50 mil habitantes	Mais de 50 a 200 mil	Mais de 200 a 500 mil	Mais de 500 mil habitantes
Dilma (PT)	32	38	30	23	37	28	37	29	24	30	37	39
Marina Silva (PSB)	25	19	25	32	28	33	20	29	32	26	20	20
Levy Fidelix (PRTB)	22	23	15	26	18	19	22	22	21	21	20	25
Pastor Everaldo (PSC)	22	22	16	26	18	18	23	21	20	20	21	26
Aécio Neves (PSDB)	21	20	13	28	15	24	21	21	22	19	19	23
Zé Maria (PSTU)	18	16	11	25	16	15	18	18	17	19	15	19
Luciana Genro (PSOL)	16	15	12	22	12	16	16	17	16	17	14	18
Eymael (PSDC)	16	16	10	22	14	13	15	17	16	16	14	18
Rui Costa Pimenta (PCO)	15	14	9	21	11	12	14	15	14	15	12	17
Eduardo Jorge (PV)	14	13	8	21	11	11	13	14	14	14	11	15
Mauro Iasi (PCB)	14	13	8	20	9	13	13	14	14	14	10	15
Votaria em qualquer um/ não rejeita nenhum	7	6	13	6	6	7	6	8	9	8	7	4
Rejeita todos/ não votaria em nenhum	2	3	2	3	1	2	3	2	2	3	3	3
Não sabe	7	5	9	8	5	5	5	7	9	7	4	5
Total em %	100	100	100	100	100	100	100	100	100	100	100	100
Base ponderada	12022	5236	1782	3229	864	911	4749	7273	4028	2604	1860	3531
Total Nos. absolutos	12022	5247	2771	2047	1521	436	6867	5155	2758	2077	1581	5606

Projeto: PO3766

Base: Total da amostra - Brasil

Data do campo: 01 e 02/10/2014

P.4 Em quais desses nomes _____ você não votaria de jeito nenhum no primeiro turno da eleição para presidente deste ano ?
E qual mais ?
(Resposta estimulada e múltipla, em %)

	TOTAL	PARTIDO DE PREFERENCIA										AVALIAÇÃO DA PRESIDENTA DILMA ROUSSEFF (PT)		
		PT	PSDB	PMDB	PSB	PV	PSOL	PTB	PP	Outro partido	Nenhum/ não tem	Otimo/ Bom	Regular	Ruim/ Péssimo
Dilma (PT)	32	5	72	38	59	58	27	37	35	36	34	3	33	78
Marina Silva (PSB)	25	41	23	29	8	10	13	26	31	29	21	38	20	13
Levy Fidelix (PRTB)	22	26	27	29	25	33	43	17	16	27	19	24	22	18
Pastor Everaldo (PSC)	22	26	25	27	28	32	33	37	22	25	19	24	22	18
Aécio Neves (PSDB)	21	39	5	18	31	31	54	12	19	24	17	31	18	11
Zé Maria (PSTU)	18	20	19	25	26	18	9	25	12	25	16	19	19	13
Luciana Genro (PSOL)	16	18	20	25	23	23	3	35	26	23	14	18	16	15
Eymael (PSDC)	16	18	18	24	21	21	14	18	13	21	15	18	17	13
Rui Costa Pimenta (PCO)	15	17	17	19	26	16	9	10	19	19	13	17	15	12
Eduardo Jorge (PV)	14	18	15	22	19	10	5	24	13	21	12	17	14	11
Mauro Iasi (PCB)	14	15	16	19	21	17	7	31	15	20	12	15	14	11
Votaria em qualquer um/ não rejeita nenhum	7	5	1	5	4	1	1	15	10	6	9	10	7	2
Rejeita todos/ não votaria em nenhum	2	1	0	0		4	1	3	2	0	3	1	2	5
Não sabe	7	3	1	2	3	2	2	2	1	3	9	8	7	2
Total em %	100	100	100	100	100	100	100	100	100	100	100	100	100	100
Base ponderada	12022	2042	722	454	169	90	60	37	37	651	7687	4650	4371	2812
Total Nos. absolutos	12022	1916	735	448	216	107	92	41	41	601	7738	4139	4441	3264

Projeto: PO3766

Base: Total da amostra - Brasil

Data do campo: 01 e 02/10/2014

P.4 Em quais desses nomes _____ você não votaria de jeito nenhum no primeiro turno da eleição para presidente deste ano ?
E qual mais ?

(Resposta estimulada e múltipla, em %)

	TOTAL	INTENÇÃO DE VOTO PRESIDENTE							
		Dilma (PT)	Marina Silva (PSB)	Aécio Neves (PSDB)	Pastor Everaldo (PSC)	Luciana Genro (PSOL)	Eduardo Jorge (PV)	Em branco/nulo/nenhum	Não sabe
Dilma (PT)	32		59	63	57	35	51	26	20
Marina Silva (PSB)	25	42		29	21	19	38	11	13
Levy Fidelix (PRTB)	22	26	22	22	11	44	29	11	5
Pastor Everaldo (PSC)	22	26	20	23		39	37	8	6
Aécio Neves (PSDB)	21	34	22		15	37	25	12	8
Zé Maria (PSTU)	18	22	17	16	16	13	21	5	5
Luciana Genro (PSOL)	16	19	16	18	17		18	5	4
Eymael (PSDC)	16	20	16	16	9	10	21	5	5
Rui Costa Pimenta (PCO)	15	19	14	14	13	10	18	4	4
Eduardo Jorge (PV)	14	18	13	13	17	9		4	4
Mauro Iasi (PCB)	14	17	13	13	13	6	17	5	4
Votaria em qualquer um/ não rejeita nenhum	7	10	5	4	6	1	6	2	15
Rejeita todos/ não votaria em nenhum	2							44	4
Não sabe	7	7	4	3	7	1	2	5	35
Total em %	100	100	100	100	100	100	100	100	100
Base ponderada	12022	4840	2916	2551	143	117	79	611	646
Total Nos. absolutos	12022	4297	3177	2703	146	173	87	644	676

Projeto: PO3766

Base: Total da amostra - Brasil

Data do campo: 01 e 02/10/2014

P.4 Em quais desses nomes _____ você não votaria de jeito nenhum no primeiro turno da eleição para presidente deste ano ?
E qual mais ?
(Resposta estimulada e múltipla, em %)

	TOTAL	RELIGIÃO							
		Católica	Evangélica Pentecostal	Evangélica não Pentecostal	Espirita Kardecista / Espiritualista	Umbanda	Candomblé ou outras religiões afro-brasileiras	É ateu / não acredita em Deus	Não tem religião nenhuma
Dilma (PT)	32	28	37	38	45	28	23	50	34
Marina Silva (PSB)	25	28	19	22	20	21	16	25	24
Levy Fidelix (PRTB)	22	22	20	21	31	19	13	41	28
Pastor Everaldo (PSC)	22	23	14	16	36	26	14	42	28
Aécio Neves (PSDB)	21	21	20	21	21	22	14	32	24
Zé Maria (PSTU)	18	18	18	15	21	11	10	26	18
Luciana Genro (PSOL)	16	16	17	17	18	12	4	23	16
Eymael (PSDC)	16	16	14	15	19	16	11	27	20
Rui Costa Pimenta (PCO)	15	15	14	15	16	13	14	21	15
Eduardo Jorge (PV)	14	14	14	13	17	11	4	16	13
Mauro Iasi (PCB)	14	14	13	13	13	16	11	19	15
Votaria em qualquer um/ não rejeita nenhum	7	8	8	5	2	7	20	1	5
Rejeita todos/ não votaria em nenhum	2	2	2	1	3	6	15	6	5
Não sabe	7	7	7	5	2	3		1	6
Total em %	100	100	100	100	100	100	100	100	100
Base ponderada	12022	7178	2472	762	430	90	53	71	788
Total Nos. absolutos	12022	6851	2487	828	523	127	54	90	874

Projeto: PO3766

Base: Total da amostra - Brasil

Data do campo: 01 e 02/10/2014

P.4 Em quais desses nomes _____ você não votaria de jeito nenhum no primeiro turno da eleição para presidente deste ano ?

E qual mais ?

(Resposta estimulada e múltipla, em %)

	TOTAL	ESTADOS							
		SP	MG	RJ	RS	PR	PE	DF	
Dilma (PT)	32	45	27	34	23	33	30	49	
Marina Silva (PSB)	25	19	24	16	25	23	26	18	
Levy Fidelix (PRTB)	22	27	20	17	15	13	26	22	
Pastor Everaldo (PSC)	22	26	19	18	19	12	25	20	
Aécio Neves (PSDB)	21	18	24	20	11	14	33	22	
Zé Maria (PSTU)	18	18	15	14	11	9	25	14	
Luciana Genro (PSOL)	16	17	15	13	11	9	22	17	
Eymael (PSDC)	16	19	14	13	10	8	20	16	
Rui Costa Pimenta (PCO)	15	16	12	12	8	7	22	13	
Eduardo Jorge (PV)	14	13	14	11	8	7	20	13	
Mauro Iasi (PCB)	14	14	14	10	8	7	19	11	
Votaria em qualquer um/ não rejeita nenhum	7	4	7	9	14	11	4	3	
Rejeita todos/ não votaria em nenhum	2	3	2	3	2	2	3	2	
Não sabe	7	4	7	5	10	11	7	3	
Total em %	100	100	100	100	100	100	100	100	
Base ponderada	12022	2700	1287	1024	708	664	536	160	
Total Nos. absolutos	12022	2112	1582	1483	1313	1332	1265	1199	

Projeto: PO3766

Base: Total da amostra - Brasil

Data do campo: 01 e 02/10/2014

P.4 Em quais desses nomes _____ você não votaria de jeito nenhum no primeiro turno da eleição para presidente deste ano ?

E qual mais ?

(Resposta estimulada e múltipla, em %)

	TOTAL	CAPITAIS					
		São Paulo	Belo Horizonte	Rio de Janeiro	Curitiba	Porto Alegre	Recife
Dilma (PT)	32	45	38	41	42	30	39
Marina Silva (PSB)	25	20	21	14	15	24	17
Levy Fidelix (PRTB)	22	31	20	18	12	25	23
Pastor Everaldo (PSC)	22	25	19	25	11	24	25
Aécio Neves (PSDB)	21	20	23	19	12	15	29
Zé Maria (PSTU)	18	18	18	15	7	14	24
Luciana Genro (PSOL)	16	17	15	13	6	18	21
Eymael (PSDC)	16	21	14	13	6	15	17
Rui Costa Pimenta (PCO)	15	15	14	12	4	11	19
Eduardo Jorge (PV)	14	13	15	11	4	11	15
Mauro Iasi (PCB)	14	14	14	10	5	11	16
Votaria em qualquer um/ não rejeita nenhum	7	3	5	5	11	5	5
Rejeita todos/ não votaria em nenhum	2	3	2	3	3	3	2
Não sabe	7	3	7	5	10	8	4
Total em %	100	100	100	100	100	100	100
Base ponderada	12022	741	161	408	105	93	90
Total Nos. absolutos	12022	1079	425	653	406	403	428

Projeto: PO3766

Base: Total da amostra - Brasil

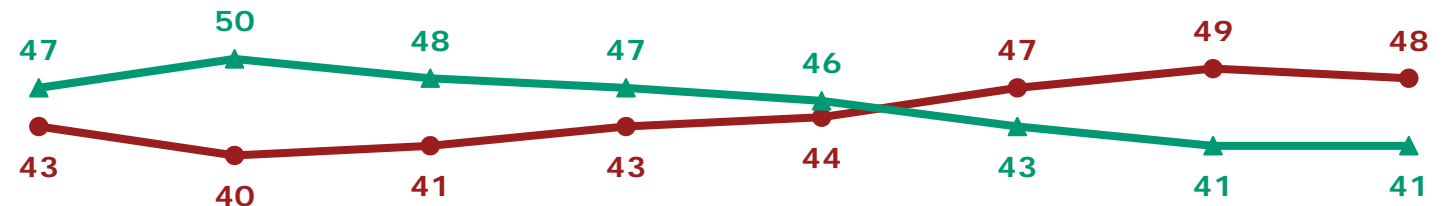
Data do campo: 01 e 02/10/2014

Intenção de voto para presidente da República - 2º turno

(Resposta estimulada e única, em %)



Dilma x Marina Silva



	14 e 15/08/14	28 e 29/8/14	1 a 3/9/14	8 e 9/9/14	17 e 18/9/14	25 e 26/9/14	29 e 30/9/14	1 e 2/10/14
● Dilma (PT)	43	40	41	43	44	47	49	48
▲ Marina Silva (PSB)	47	50	48	47	46	43	41	41
Em branco/nulo/nenhum	6	7	6	6	7	7	7	8
Não sabe	4	3	5	4	3	4	3	3

Fonte : Se o segundo turno da eleição para presidente fosse hoje e a disputa ficasse apenas entre __ em quem você votaria?

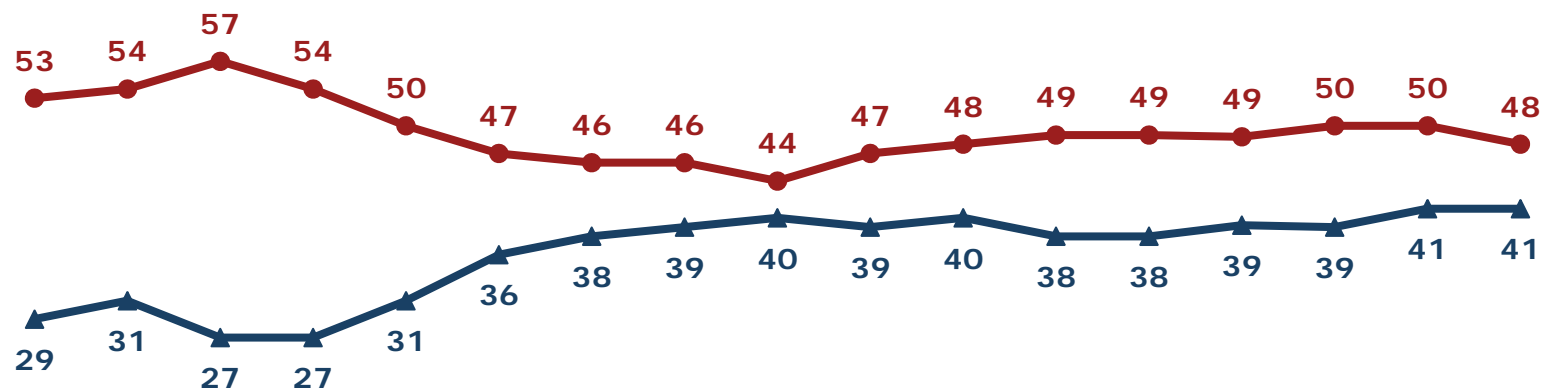
Base : Total da amostra - Brasil

Intenção de voto para presidente da República - 2º turno

(Resposta estimulada e única, em %)



Dilma x Aécio Neves



	7 a 9/8/13	11/10/13	28 e 29/11/13	19 e 20/2/14	2 e 3/4/14	7 e 8/5/14	3 a 5/6/14	1 e 2/7/14	15 e 16/7/14	14 e 15/8/14	28 e 29/8/14	1 a 3/9/14	8 e 9/9/14	17 e 18/9/14	25 e 26/9/14	29 e 30/9/14	1 e 2/10/14
Dilma (PT)	53	54	57	54	50	47	46	46	44	47	48	49	49	49	50	50	48
Aécio Neves (PSDB)	29	31	27	27	31	36	38	39	40	39	40	38	38	39	39	41	41
Em branco/ nulo/ nenhum	15	12	12	16	16	12	11	10	10	9	9	10	9	8	8	7	7
Não sabe	4	4	4	4	4	5	5	5	5	5	4	4	4	4	4	3	3

Fonte : Se o segundo turno da eleição para presidente fosse hoje e a disputa ficasse apenas entre __ em quem você votaria?

Base : Total da amostra - Brasil

P.6 Se o segundo turno da eleição para presidente fosse hoje e a disputa ficasse apenas entre _____ em quem você votaria ?
(Resposta estimulada e única, em %)

		TOTAL	SEXO		IDADE					ESCOLARIDADE			RENDА FAMILIAR MENSAL				OCUPAÇÃO PRINCIPAL	
			Mascu- lino	Femi- nino	16 a 24 anos	25 a 34 anos	35 a 44 anos	45 a 59 anos	60 anos ou mais	Funda- mental	Médio	Super- rior	Até 2 S.M.	Mais de 2 a 5 S.M.	Mais de 5 a 10 S.M.	Mais de 10 S.M.	PEA	NAO PEA
SEGUNDO TURNO SITUAÇÃO A	Dilma Rousseff (PT)	48	49	48	46	46	50	49	51	58	45	34	57	44	37	30	47	51
	Aécio Neves (PSDB)	41	41	42	44	44	39	41	38	32	44	55	33	45	54	60	42	38
	Em branco/ nulo/ nenhum	7	8	7	8	7	8	7	6	5	9	9	6	9	8	8	8	6
	Não sabe	3	2	4	3	2	2	3	6	5	2	2	4	2	1	1	2	5
SEGUNDO TURNO SITUAÇÃO B	Dilma Rousseff (PT)	48	48	49	43	45	49	50	53	59	45	33	58	43	36	30	46	53
	Marina Silva (PSB)	41	42	39	47	44	40	38	34	30	43	56	32	45	53	58	42	36
	Em branco/ nulo/ nenhum	8	8	8	7	8	8	9	8	6	9	9	7	9	9	12	9	7
	Não sabe	3	2	4	3	3	3	3	5	4	3	2	4	3	2	1	3	4
	Total em %	100	100	100	100	100	100	100	100	100	100	100	100	100	100	100	100	100
	Base ponderada	12022	5752	6270	1943	2802	2391	2841	2045	4707	5073	2243	5106	4201	1363	660	8495	3527
	Total Nos. absolutos	12022	5656	6366	1883	2748	2364	2945	2082	4312	5077	2633	4499	4398	1586	941	8557	3465

Projeto: PO3766

Base: Total da amostra

Data do campo: 01 e 02/10/2014

P.6 Se o segundo turno da eleição para presidente fosse hoje e a disputa ficasse apenas entre _____ em quem você votaria ?
(Resposta estimulada e única, em %)

		TOTAL	REGIÃO					NATUREZA DO MUNICÍPIO		PORTE DO MUNICÍPIO			
			Sudeste	Sul	Nordeste	Centro Oeste	Norte	Total Região Metropolitana (Capital + Outros da RM)	Interior	Até 50 mil habitantes	Mais de 50 a 200 mil	Mais de 200 a 500 mil	Mais de 500 mil habitantes
SEGUNDO TURNO	Dilma Rousseff (PT)	48	41	44	63	40	52	44	51	55	50	41	43
SITUAÇÃO A	Aécio Neves (PSDB)	41	48	44	26	52	40	43	40	36	41	47	45
	Em branco/ nulo/ nenhum	7	9	6	7	5	6	10	6	5	7	8	10
	Não sabe	3	2	6	3	2	2	3	3	4	2	3	3
SEGUNDO TURNO	Dilma Rousseff (PT)	48	40	48	60	45	57	41	53	59	49	40	39
SITUAÇÃO B	Marina Silva (PSB)	41	48	36	32	45	33	47	36	31	39	49	48
	Em branco/ nulo/ nenhum	8	10	10	4	8	8	9	7	6	9	9	10
	Não sabe	3	2	5	3	2	3	3	3	4	3	2	3
	Total em %	100	100	100	100	100	100	100	100	100	100	100	100
	Base ponderada	12022	5236	1782	3229	864	911	4749	7273	4028	2604	1860	3531
	Total Nos. absolutos	12022	5247	2771	2047	1521	436	6867	5155	2758	2077	1581	5606

Projeto: PO3766

Base: Total da amostra

Data do campo: 01 e 02/10/2014

P.6 Se o segundo turno da eleição para presidente fosse hoje e a disputa ficasse apenas entre _____ em quem você votaria ?
(Resposta estimulada e única, em %)

		TOTAL	PARTIDO DE PREFERENCIA										AVALIAÇÃO DA PRESIDENTA DILMA ROUSSEFF (PT)		
			PT	PSDB	PMDB	PSB	PV	PSOL	PTB	PP	Outro partido	Nenhum/não tem	Otimo/Bom	Regular	Ruim/Péssimo
SEGUNDO TURNO SITUAÇÃO A	Dilma Rousseff (PT)	48	89	8	35	24	24	54	48	37	49	43	84	40	4
	Aécio Neves (PSDB)	41	9	88	60	57	52	24	48	61	46	43	12	49	78
	Em branco/ nulo/ nenhum	7	1	3	4	17	23	21	3		5	9	2	7	17
	Não sabe	3	0	0	1	2	1	2		2	0	5	2	4	1
SEGUNDO TURNO SITUAÇÃO B	Dilma Rousseff (PT)	48	87	16	39	19	15	42	58	45	50	42	85	39	4
	Marina Silva (PSB)	41	11	68	49	79	71	45	35	44	43	44	12	49	76
	Em branco/ nulo/ nenhum	8	1	15	10	0	10	12	7	8	7	10	2	8	19
	Não sabe	3	1	1	3	2	4	2		2	1	4	2	4	2
	Total em %	100	100	100	100	100	100	100	100	100	100	100	100	100	100
	Base ponderada	12022	2042	722	454	169	90	60	37	37	651	7687	4650	4371	2812
	Total Nos. absolutos	12022	1916	735	448	216	107	92	41	41	601	7738	4139	4441	3264

Projeto: PO3766

Base: Total da amostra

Data do campo: 01 e 02/10/2014

P.6 Se o segundo turno da eleição para presidente fosse hoje e a disputa ficasse apenas entre _____ em quem você votaria ?
(Resposta estimulada e única, em %)

		TOTAL	INTENÇÃO DE VOTO PRESIDENTE							
				Marina Silva (PSB)	Aécio Neves (PSDB)	Pastor Everaldo (PSC)	Luciana Genro (PSOL)	Eduardo Jorge (PV)	Em branco/nulo/ nenhum	Não sabe
SEGUNDO TURNO SITUAÇÃO A	Dilma Rousseff (PT)	48	94	23	2	31	42	27	20	36
	Aécio Neves (PSDB)	41	5	60	97	53	36	49	23	23
	Em branco/ nulo/ nenhum	7	0	14	0	10	18	23	55	10
	Não sabe	3	1	3	0	6	5	1	1	31
SEGUNDO TURNO SITUAÇÃO B	Dilma Rousseff (PT)	48	96	3	23	27	38	35	18	34
	Marina Silva (PSB)	41	3	96	55	65	43	44	21	26
	Em branco/ nulo/ nenhum	8	0	0	19	7	15	20	59	8
	Não sabe	3	1	1	3	1	3	2	2	32
	Total em %	100	100	100	100	100	100	100	100	100
	Base ponderada	12022	4840	2916	2551	143	117	79	611	646
	Total Nos. absolutos	12022	4297	3177	2703	146	173	87	644	676

Projeto: PO3766

Base: Total da amostra

Data do campo: 01 e 02/10/2014

P.6 Se o segundo turno da eleição para presidente fosse hoje e a disputa ficasse apenas entre _____ em quem você votaria ?
(Resposta estimulada e única, em %)

		TOTAL	RELIGIÃO							
				Católica	Evangélica Pentecostal	Evangélica não Pentecostal	Espirita Kardecista / Espiritualista	Umbanda	Candomblé ou outras religiões afro-brasileiras	É ateu / não acredita em Deus
SEGUNDO TURNO SITUAÇÃO A	Dilma Rousseff (PT)	48	52	44	40	38	45	50	33	45
	Aécio Neves (PSDB)	41	39	44	50	52	43	29	43	38
	Em branco/ nulo/ nenhum	7	6	8	6	9	10	13	23	13
	Não sabe	3	3	4	3	2	2	7		3
SEGUNDO TURNO SITUAÇÃO B	Dilma Rousseff (PT)	48	54	40	38	37	51	52	34	42
	Marina Silva (PSB)	41	35	52	52	51	36	29	42	42
	Em branco/ nulo/ nenhum	8	8	6	7	11	11	10	23	13
	Não sabe	3	3	3	3	2	2	9		4
	Total em %	100	100	100	100	100	100	100	100	100
	Base ponderada	12022	7178	2472	762	430	90	53	71	788
	Total Nos. absolutos	12022	6851	2487	828	523	127	54	90	874

Projeto: PO3766

Base: Total da amostra

Data do campo: 01 e 02/10/2014

P.6 Se o segundo turno da eleição para presidente fosse hoje e a disputa ficasse apenas entre _____ em quem você votaria ?
(Resposta estimulada e única, em %)

		TOTAL	ESTADOS						
			SP	MG	RJ	RS	PR	PE	DF
SEGUNDO TURNO	Dilma Rousseff (PT)	48	35	49	47	49	40	57	36
SITUAÇÃO A	Aécio Neves (PSDB)	41	53	43	40	40	48	29	55
	Em branco/ nulo/ nenhum	7	10	5	10	5	7	11	7
	Não sabe	3	2	3	3	5	5	2	2
SEGUNDO TURNO	Dilma Rousseff (PT)	48	33	53	42	54	46	47	32
SITUAÇÃO B	Marina Silva (PSB)	41	53	36	48	32	40	46	58
	Em branco/ nulo/ nenhum	8	12	9	7	9	9	4	7
	Não sabe	3	2	3	2	6	6	3	3
	Total em %	100	100	100	100	100	100	100	100
	Base ponderada	12022	2700	1287	1024	708	664	536	160
	Total Nos. absolutos	12022	2112	1582	1483	1313	1332	1265	1199

Projeto: PO3766

Base: Total da amostra

Data do campo: 01 e 02/10/2014

P.6 Se o segundo turno da eleição para presidente fosse hoje e a disputa ficasse apenas entre _____ em quem você votaria ?
(Resposta estimulada e única, em %)

		TOTAL	CAPITAIS					
			São Paulo	Belo Horizonte	Rio de Janeiro	Curitiba	Porto Alegre	Recife
SEGUNDO TURNO	Dilma Rousseff (PT)	48	34	36	39	35	47	46
SITUAÇÃO A	Aécio Neves (PSDB)	41	52	55	46	46	40	36
	Em branco/ nulo/ nenhum	7	12	7	13	11	8	16
	Não sabe	3	2	2	2	8	4	3
SEGUNDO TURNO	Dilma Rousseff (PT)	48	32	43	36	37	51	33
SITUAÇÃO B	Marina Silva (PSB)	41	52	43	53	41	33	59
	Em branco/ nulo/ nenhum	8	14	12	9	15	12	6
	Não sabe	3	2	2	2	7	4	3
	Total em %	100	100	100	100	100	100	100
	Base ponderada	12022	741	161	408	105	93	90
	Total Nos. absolutos	12022	1079	425	653	406	403	428

Projeto: PO3766

Base: Total da amostra

Data do campo: 01 e 02/10/2014


Intenção de voto para presidente da República - 2º turno

- votos válidos -

(Resposta estimulada e única, em %)



Dilma x Marina Silva



	17 e 18/9/14	25 e 26/9/14	29 e 30/9/14	1 e 2/10/14
● Dilma (PT)	49	52	54	54
▲ Marina Silva (PSB)	51	48	46	46

Fonte : Se o segundo turno da eleição para presidente fosse hoje e a disputa ficasse apenas entre __ em quem você votaria?

Base : Total da amostra - Brasil


Intenção de voto para presidente da República - 2º turno

- votos válidos -

(Resposta estimulada e única, em %)



Dilma x Aécio Neves



	17 e 18/9/ 14	25 e 26/9/14	29 e 30/9/14	1 e 2/10/14
● Dilma (PT)	55	56	55	54
▲ Aécio Neves (PSDB)	45	44	45	46

Fonte : Se o segundo turno da eleição para presidente fosse hoje e a disputa ficasse apenas entre __ em quem você votaria?

Base : Total da amostra - Brasil

P.6 Se o segundo turno da eleição para presidente fosse hoje e a disputa ficasse apenas entre _____ em quem você votaria ?
(Resposta estimulada e única, em %)

		TOTAL	SEXO		IDADE					ESCOLARIDADE			RENDIA FAMILIAR MENSAL				OCUPAÇÃO PRINCIPAL	
			Mascu- lino	Femi- nino	16 a 24 anos	25 a 34 anos	35 a 44 anos	45 a 59 anos	60 anos ou mais	Funda- mental	Médio	Super- rior	Até 2 S.M.	Mais de 2 a 5 S.M.	Mais de 5 a 10 S.M.	Mais de 10 S.M.	PEA	NAO PEA
SEGUNDO TURNO	Dilma Rousseff (PT)	54	54	53	51	51	56	55	57	65	51	39	64	49	41	34	53	57
SITUAÇÃO A - VOTOS	Aécio Neves (PSDB)	46	46	47	49	49	44	45	43	35	49	61	36	51	59	66	47	43
SEGUNDO TURNO	Dilma Rousseff (PT)	54	53	55	48	50	55	57	61	66	51	37	65	49	40	34	52	59
SITUAÇÃO B - VOTOS	Marina Silva (PSB)	46	47	45	52	50	45	43	39	34	49	63	35	51	60	66	48	41
VÁLIDOS	Total em %	100	100	100	100	100	100	100	100	100	100	100	100	100	100	100	100	100
	Base ponderada	10666	5136	5530	1752	2500	2126	2506	1783	4203	4471	1992	4588	3711	1216	577	7542	3124
	Total Nos. absolutos	10584	5016	5568	1679	2444	2084	2582	1795	3807	4453	2324	3978	3865	1415	837	7550	3034

Projeto: PO3766

Base: Total da amostra - Votos Válidos

Data do campo: 01 e 02/10/2014

P.6 Se o segundo turno da eleição para presidente fosse hoje e a disputa ficasse apenas entre _____ em quem você votaria ?
(Resposta estimulada e única, em %)

		TOTAL	REGIÃO					NATUREZA DO MUNICÍPIO		PORTE DO MUNICÍPIO			
			Sudeste	Sul	Nordeste	Centro Oeste	Norte	Total Região Metropolitana (Capital + Outros da RM)	Interior	Até 50 mil habitantes	Mais de 50 a 200 mil	Mais de 200 a 500 mil	Mais de 500 mil habitantes
SEGUNDO TURNO	Dilma Rousseff (PT)	54	46	50	71	44	56	50	56	61	55	47	49
SITUAÇÃO A - VOTOS	Aécio Neves (PSDB)	46	54	50	29	56	44	50	44	39	45	53	51
SEGUNDO TURNO	Dilma Rousseff (PT)	54	46	57	65	50	63	47	59	66	55	45	45
SITUAÇÃO B - VOTOS	Marina Silva (PSB)	46	54	43	35	50	37	53	41	34	45	55	55
VÁLIDOS	Total em %	100	100	100	100	100	100	100	100	100	100	100	100
	Base ponderada	10666	4591	1509	2972	778	816	4167	6499	3624	2306	1645	3092
	Total Nos. absolutos	10584	4598	2338	1888	1368	392	5992	4592	2456	1847	1393	4888

Projeto: PO3766

Base: Total da amostra - Votos Válidos

Data do campo: 01 e 02/10/2014

P.6 Se o segundo turno da eleição para presidente fosse hoje e a disputa ficasse apenas entre _____ em quem você votaria ?
(Resposta estimulada e única, em %)

		TOTAL	PARTIDO DE PREFERENCIA										AVALIAÇÃO DA PRESIDENTA DILMA ROUSSEFF (PT)		
			PT	PSDB	PMDB	PSB	PV	PSOL	PTB	PP	Outro partido	Nenhum/não tem	Otimo/Bom	Regular	Ruim/Péssimo
SEGUNDO TURNO	Dilma Rousseff (PT)	54	90	9	37	30	32	69	50	38	52	50	87	45	5
SITUAÇÃO A - VOTOS	Aécio Neves (PSDB)	46	10	91	63	70	68	31	50	62	48	50	13	55	95
SEGUNDO TURNO	Dilma Rousseff (PT)	54	89	19	44	20	17	48	62	51	54	49	88	44	5
SITUAÇÃO B - VOTOS	Marina Silva (PSB)	46	11	81	56	80	83	52	38	49	46	51	12	56	95
VÁLIDOS	Total em %	100	100	100	100	100	100	100	100	100	100	100	100	100	100
	Base ponderada	10666	2004	606	399	165	77	52	35	33	601	6626	4486	3833	2243
	Total Nos. absolutos	10584	1864	621	395	212	95	79	37	35	549	6617	3988	3880	2627

Projeto: PO3766

Base: Total da amostra - Votos Válidos

Data do campo: 01 e 02/10/2014

P.6 Se o segundo turno da eleição para presidente fosse hoje e a disputa ficasse apenas entre _____ em quem você votaria ?
(Resposta estimulada e única, em %)

		TOTAL	INTENÇÃO DE VOTO PRESIDENTE							
				Dilma (PT)	Marina Silva (PSB)	Aécio Neves (PSDB)	Pastor Everaldo (PSC)	Luciana Genro (PSOL)	Eduardo Jorge (PV)	Em branco/nulo/nenhum
SEGUNDO TURNO	Dilma Rousseff (PT)	54	95	28	2	37	54	35	46	62
SITUAÇÃO A - VOTOS	Aécio Neves (PSDB)	46	5	72	98	63	46	65	54	38
SEGUNDO TURNO	Dilma Rousseff (PT)	54	97	3	29	30	47	44	46	57
SITUAÇÃO B - VOTOS	Marina Silva (PSB)	46	3	97	71	70	53	56	54	43
VÁLIDOS	Total em %	100	100	100	100	100	100	100	100	100
	Base ponderada	10666	4787	2885	1978	131	96	62	238	388
	Total Nos. absolutos	10584	4248	3149	2098	129	140	71	257	399

Projeto: PO3766

Base: Total da amostra - Votos Válidos

Data do campo: 01 e 02/10/2014

P.6 Se o segundo turno da eleição para presidente fosse hoje e a disputa ficasse apenas entre _____ em quem você votaria ?
(Resposta estimulada e única, em %)

		TOTAL	RELIGIÃO							
			Católica	Evangélica Pentecostal	Evangélica não Pentecostal	Espirita Kardecista / Espiritualista	Umbanda	Candomblé ou outras religiões afro-brasileiras	É ateu / não acredita em Deus	Não tem religião nenhuma
SEGUNDO TURNO	Dilma Rousseff (PT)	54	57	50	45	42	51	63	44	54
SITUAÇÃO A - VOTOS	Aécio Neves (PSDB)	46	43	50	55	58	49	37	56	46
SEGUNDO TURNO	Dilma Rousseff (PT)	54	61	44	42	42	59	64	45	50
SITUAÇÃO B - VOTOS	Marina Silva (PSB)	46	39	56	58	58	41	36	55	50
VÁLIDOS	Total em %	100	100	100	100	100	100	100	100	100
	Base ponderada	10666	6377	2267	685	375	78	43	54	656
	Total Nos. absolutos	10584	6034	2248	746	465	111	48	78	716

Projeto: PO3766

Base: Total da amostra - Votos Válidos

Data do campo: 01 e 02/10/2014

P.6 Se o segundo turno da eleição para presidente fosse hoje e a disputa ficasse apenas entre _____ em quem você votaria ?
(Resposta estimulada e única, em %)

		TOTAL	ESTADOS						
			SP	MG	RJ	RS	PR	PE	DF
SEGUNDO TURNO	Dilma Rousseff (PT)	54	40	53	54	55	46	67	39
SITUAÇÃO A - VOTOS	Aécio Neves (PSDB)	46	60	47	46	45	54	33	61
SEGUNDO TURNO	Dilma Rousseff (PT)	54	38	60	47	63	54	51	35
SITUAÇÃO B - VOTOS	Marina Silva (PSB)	46	62	40	53	37	46	49	65
VÁLIDOS	Total em %	100	100	100	100	100	100	100	100
	Base ponderada	10666	2330	1141	926	606	565	498	144
	Total Nos. absolutos	10584	1806	1393	1339	1118	1117	1170	1079

Projeto: PO3766

Base: Total da amostra - Votos Válidos

Data do campo: 01 e 02/10/2014

P.6 Se o segundo turno da eleição para presidente fosse hoje e a disputa ficasse apenas entre _____ em quem você votaria ?
(Resposta estimulada e única, em %)

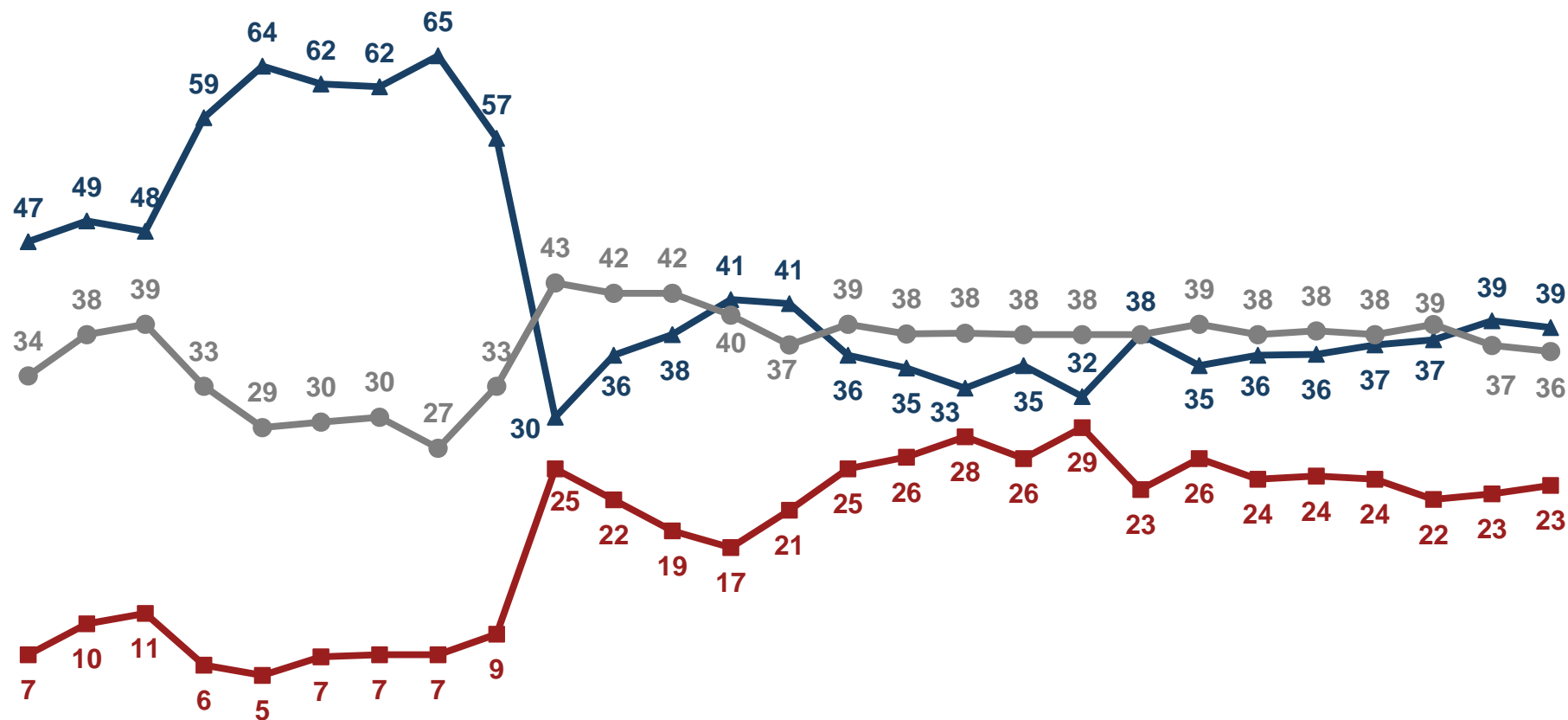
		TOTAL	CAPITAIS					
			São Paulo	Belo Horizonte	Rio de Janeiro	Curitiba	Porto Alegre	Recife
SEGUNDO TURNO	Dilma Rousseff (PT)	54	40	40	46	43	54	56
SITUAÇÃO A - VOTOS	Aécio Neves (PSDB)	46	60	60	54	57	46	44
VÁLIDOS								
SEGUNDO TURNO	Dilma Rousseff (PT)	54	38	50	40	48	61	36
SITUAÇÃO B - VOTOS	Marina Silva (PSB)	46	62	50	60	52	39	64
VÁLIDOS	Total em %	100	100	100	100	100	100	100
	Base ponderada	10666	625	138	366	81	79	82
	Total Nos. absolutos	10584	909	363	587	315	342	392




Projeto: PO3766

Base: Total da amostra - Votos Válidos

Data do campo: 01 e 02/10/2014

Evolução da avaliação do governo de Dilma Rousseff (estimulada e única, em %)



A=anos M=meses	15 e 16/3/ 11 - 3M	9 e 10/6/ 11 - 6M	2 a 4/8/1 1 - 7M	18 e 19/1/ 12 - 1A	18 e 19/4/ 12 - 1A e 3M	9/8/1 2 - 1A e 8M	13/12 /12 - 2A	20 e 21/3/ 13 - 2A e 3M	6 e 7/6/1 3 - 2A e 5M	27 e 28/6/ 13 - 2A e 6M	7 a 9/8/1 3 - 2A e 7M	11/10 /13 - 2A e 9M	28 e 29/11 /13 - 2A e 11M	19 e 20/2/ 14 - 3A e 2M	2 e 3/4/1 4 - 3A e 3M	7 e 8/5/1 4 - 3A e 4M	3 a 5/6/1 4 - 3A e 5M	1 e 2/7/1 4 - 3A e 6M	15 e 16/7/ 14 - 3A e 6M	14 e 15/8/ 14 - 3A e 7M	28 e 29/8/ 14 - 3A e 7M	1 a 3/9/1 4 - 3A e 8M	8 e 9/9/1 4 - 3A e 8M	17 e 18/9/ 14 - 3A e 8M	25 e 26/9/ 14 - 3A e 8M	29 e 30/9/ 14 - 3A e 8M	1 e 2/10/ 14 - 3A e 9M
	 Ótimo/bom	47	49	48	59	64	62	62	65	57	30	36	38	41	41	36	35	33	35	32	38	35	36	36	37	37	39
 Regular	34	38	39	33	29	30	30	27	33	43	42	42	40	37	39	38	38	38	38	38	39	38	38	38	39	37	36
 Ruim/Péssimo	7	10	11	6	5	7	7	7	9	25	22	19	17	21	25	26	28	26	29	23	26	24	24	24	22	23	23
Não sabe	12	3	3	2	1	1	1	1	1	1	1	1	1	1	1	1	1	1	1	1	1	1	1	2	1	1	2

Fonte: Na sua opinião a presidente Dilma está fazendo um governo ótimo, bom, regular, ruim ou péssimo?

Base: Total da amostra - Brasil

EVOLUÇÃO DA AVALIAÇÃO DO GOVERNO DILMA
- SEXO -



Masculino

CATEGORIAS	15 e 16/3/11	9 e 10/6/11	2 a 5/8/11	18 e 19/1/12	18 a 20/4/12	9/8/12	13/12/12	20 e 21/3/13	6 e 7/6/13	27 e 28/6/13	7 a 9/8/13	11/10/13	28 e 29/11/13	19 e 20/2/14
Ótimo/bom	43	48	46	56	66	62	60	62	56	31	36	39	41	40
Regular	38	40	41	35	28	30	32	30	34	45	41	43	41	39
Ruim/péssimo	7	10	11	6	5	7	7	7	9	24	23	17	18	20
Não sabe	12	2	2	2	1	1	1	1	1	0	0	1	1	1

CATEGORIAS	2 e 3/4/14	7 e 8/5/14	3 a 5/6/14	1 e 2/7/14	15 e 16/7/14	14 e 15/8/14	28 e 29/8/14	1 a 3/9/14	8 e 9/9/14	17 e 18/9/14	25 e 26/9/14	29 e 30/9/14	1 e 2/10/14	variação
Ótimo/bom	36	34	32	34	32	38	33	35	36	35	36	39	38	-1
Regular	40	39	40	39	40	38	39	39	38	39	40	37	37	0
Ruim/péssimo	24	26	27	26	28	23	27	26	25	25	22	23	25	2
Não sabe	1	1	1	1	1	1	1	1	1	1	1	1	1	0

Feminino

CATEGORIAS	15 e 16/3/11	9 e 10/6/11	2 a 5/8/11	18 e 19/1/12	18 a 20/4/12	9/8/12	13/12/12	20 e 21/3/13	6 e 7/6/13	27 e 28/6/13	7 a 9/8/13	11/10/13	28 e 29/11/13	19 e 20/2/14
Ótimo/bom	51	50	49	62	62	62	63	68	58	30	37	37	42	41
Regular	30	37	37	31	30	29	28	25	32	42	42	41	39	35
Ruim/péssimo	6	10	10	5	6	7	7	6	9	27	21	20	17	22
Não sabe	13	4	4	2	2	2	2	1	2	2	1	1	2	1

CATEGORIAS	2 e 3/4/14	7 e 8/5/14	3 a 5/6/14	1 e 2/7/14	15 e 16/7/14	14 e 15/8/14	28 e 29/8/14	1 a 3/9/14	8 e 9/9/14	17 e 18/9/14	25 e 26/9/14	29 e 30/9/14	1 e 2/10/14	variação
Ótimo/bom	36	36	33	35	33	38	36	37	36	39	39	39	40	1
Regular	38	37	36	37	36	37	38	38	38	37	38	37	36	-1
Ruim/péssimo	25	26	29	26	30	24	25	22	24	22	22	22	22	0
Não sabe	1	2	1	2	2	1	1	2	2	2	2	2	2	0

**EVOLUÇÃO DA AVALIAÇÃO DO GOVERNO DILMA
-IDADE-**



16 a 24 anos

CATEGORIAS	15 e 16/3/11	9 e 10/6/11	2 a 5/8/11	18 e 19/1/12	18 a 20/4/12	9/8/12	13/12/12	20 e 21/3/13	6 e 7/6/13	27 e 28/6/13	7 a 9/8/13	11/10/13	28 e 29/11/13	19 e 20/2/14
Otimo/bom	44	46	43	56	61	62	58	63	53	24	31	31	34	35
Regular	39	42	44	36	33	31	34	29	36	47	45	50	44	41
Ruim/péssimo	7	10	11	7	4	6	7	7	9	28	24	18	20	23
Não sabe	10	2	2	1	2	1	1	1	2	1	0	0	1	2

CATEGORIAS	2 e 3/4/14	7 e 8/5/14	3 a 5/6/14	1 e 2/7/14	15 e 16/7/14	14 e 15/8/14	28 e 29/8/14	1 a 3/9/14	8 e 9/9/14	17 e 18/9/14	25 e 26/9/14	29 e 30/9/14	1 e 2/10/14	variação
Otimo/bom	32	30	23	27	21	32	28	29	29	30	32	35	34	-1
Regular	43	42	42	39	44	40	38	42	42	40	43	41	38	-3
Ruim/péssimo	25	28	34	33	35	28	33	29	28	28	24	24	27	3
Não sabe	1	1	1	1		1	1	1	1	1	1	1	1	0

De 25 a 34 anos

CATEGORIAS	15 e 16/3/11	9 e 10/6/11	2 a 5/8/11	18 e 19/1/12	18 a 20/4/12	9/8/12	13/12/12	20 e 21/3/13	6 e 7/6/13	27 e 28/6/13	7 a 9/8/13	11/10/13	28 e 29/11/13	19 e 20/2/14
Otimo/bom	50	49	50	61	64	63	63	66	53	29	37	36	42	40
Regular	32	39	36	32	29	31	29	27	37	43	42	42	41	37
Ruim/péssimo	7	11	11	5	6	6	8	6	9	28	21	21	17	22
Não sabe	11	2	3	2	1	1	0	0	1	0	0	1	1	1

CATEGORIAS	2 e 3/4/14	7 e 8/5/14	3 a 5/6/14	1 e 2/7/14	15 e 16/7/14	14 e 15/8/14	28 e 29/8/14	1 a 3/9/14	8 e 9/9/14	17 e 18/9/14	25 e 26/9/14	29 e 30/9/14	1 e 2/10/14	variação
Otimo/bom	35	34	31	32	29	35	30	32	34	34	37	38	34	-4
Regular	38	38	38	39	38	38	40	38	38	41	38	37	38	1
Ruim/péssimo	27	28	30	28	32	26	29	28	28	24	25	25	26	1
Não sabe	1	1	1	1	1	1	1	1	1	1	1	0	1	1

**EVOLUÇÃO DA AVALIAÇÃO DO GOVERNO DILMA
-IDADE-**



De 35 a 44 anos

CATEGORIAS	15 e 16/3/11	9 e 10/6/11	2 a 5/8/11	18 e 19/1/12	18 a 20/4/12	9/8/12	13/12/12	20 e 21/3/13	6 e 7/6/13	27 e 28/6/13	7 a 9/8/13	11/10/13	28 e 29/11/13	19 e 20/2/14
Otimo/bom	47	49	49	61	65	64	64	67	61	32	35	40	45	42
Regular	36	37	37	32	29	29	29	23	30	44	43	41	39	38
Ruim/péssimo	4	9	12	6	5	7	6	8	9	23	21	18	15	19
Não sabe	12	4	3	1	0	1	1	2	1	1	0	1	0	1

CATEGORIAS	2 e 3/4/14	7 e 8/5/14	3 a 5/6/14	1 e 2/7/14	15 e 16/7/14	14 e 15/8/14	28 e 29/8/14	1 a 3/9/14	8 e 9/9/14	17 e 18/9/14	25 e 26/9/14	29 e 30/9/14	1 e 2/10/14	variação
Otimo/bom	36	37	34	38	34	39	34	36	38	40	38	41	40	-1
Regular	38	36	38	37	37	37	42	38	40	37	41	38	37	-1
Ruim/péssimo	25	26	28	24	28	24	23	25	22	22	21	21	21	0
Não sabe	1	1		1	1	1	1	1	0	2	1	1	1	0

De 45 a 59 anos

CATEGORIAS	15 e 16/3/11	9 e 10/6/11	2 a 5/8/11	18 e 19/1/12	18 a 20/4/12	9/8/12	13/12/12	20 e 21/3/13	6 e 7/6/13	27 e 28/6/13	7 a 9/8/13	11/10/13	28 e 29/11/13	19 e 20/2/14
Otimo/bom	47	49	49	61	65	64	64	67	61	32	35	40	45	44
Regular	36	37	37	32	29	29	29	23	30	44	43	41	39	36
Ruim/péssimo	4	9	12	6	5	7	6	8	9	23	21	18	15	20
Não sabe	12	4	3	1	0	1	1	2	1	1	0	1	0	1

CATEGORIAS	2 e 3/4/14	7 e 8/5/14	3 a 5/6/14	1 e 2/7/14	15 e 16/7/14	14 e 15/8/14	28 e 29/8/14	1 a 3/9/14	8 e 9/9/14	17 e 18/9/14	25 e 26/9/14	29 e 30/9/14	1 e 2/10/14	variação
Otimo/bom	37	33	37	36	37	42	39	41	38	38	42	42	41	-1
Regular	39	38	36	38	35	36	39	38	37	35	37	35	34	-1
Ruim/péssimo	24	29	26	24	27	22	22	20	23	25	20	22	22	0
Não sabe	1		1	2	2		1	1	2	1	1	1	2	1

**EVOLUÇÃO DA AVALIAÇÃO DO GOVERNO DILMA
-IDADE-**



60 anos ou mais

CATEGORIAS	15 e 16/3/11	9 e 10/6/11	2 a 5/8/11	18 e 19/1/12	18 a 20/4/12	9/8/12	13/12/12	20 e 21/3/13	6 e 7/6/13	27 e 28/6/13	7 a 9/8/13	11/10/13	28 e 29/11/13	19 e 20/2/14
Ótimo/bom	45	48	50	61	64	62	62	63	58	35	40	45	42	43
Regular	30	37	35	29	26	28	29	25	30	41	40	36	38	33
Ruim/péssimo	8	10	10	6	6	6	7	9	10	21	18	15	18	21
Não sabe	17	5	5	4	3	4	2	2	2	2	2	4	3	2

CATEGORIAS	2 e 3/4/14	7 e 8/5/14	3 a 5/6/14	1 e 2/7/14	15 e 16/7/14	14 e 15/8/14	28 e 29/8/14	1 a 3/9/14	8 e 9/9/14	17 e 18/9/14	25 e 26/9/14	29 e 30/9/14	1 e 2/10/14	variação
Ótimo/bom	41	43	39	40	39	42	43	41	41	43	38	39	44	5
Regular	36	37	37	37	35	38	33	37	35	36	39	36	34	-2
Ruim/péssimo	22	18	22	20	23	18	22	19	21	18	21	22	20	-2
Não sabe	2	2	2	2	2	2	1	3	2	3	3	3	2	-1

**EVOLUÇÃO DA AVALIAÇÃO DO GOVERNO DILMA
-ESCOLARIDADE-**



Fundamental

CATEGORIAS	15 e 16/3/11	9 e 10/6/11	2 a 5/8/11	18 e 19/1/12	18 a 20/4/12	9/8/12	13/12/12	20 e 21/3/13	6 e 7/6/13	27 e 28/6/13	7 a 9/8/13	11/10/13	28 e 29/11/13	19 e 20/2/14
Ótimo/bom	50	52	52	61	66	64	63	68	61	38	42	44	50	50
Regular	30	35	34	30	27	27	29	23	30	38	38	38	35	32
Ruim/péssimo	7	9	9	6	6	7	7	7	7	22	19	15	14	16
Não sabe	13	4	4	3	2	2	2	2	2	2	1	2	2	2

CATEGORIAS	2 e 3/4/14	7 e 8/5/14	3 a 5/6/14	1 e 2/7/14	15 e 16/7/14	14 e 15/8/14	28 e 29/8/14	1 a 3/9/14	8 e 9/9/14	17 e 18/9/14	25 e 26/9/14	29 e 30/9/14	1 e 2/10/14	variação
Ótimo/bom	45	42	41	43	41	46	46	46	45	46	45	48	48	0
Regular	35	37	37	36	35	37	39	35	36	36	37	34	34	0
Ruim/péssimo	18	19	20	18	21	15	14	16	17	15	15	15	16	1
Não sabe	1	1	2	3	2	1	1	3	2	3	3	2	2	0

Médio

CATEGORIAS	15 e 16/3/11	9 e 10/6/11	2 a 5/8/11	18 e 19/1/12	18 a 20/4/12	9/8/12	13/12/12	20 e 21/3/13	6 e 7/6/13	27 e 28/6/13	7 a 9/8/13	11/10/13	28 e 29/11/13	19 e 20/2/14
Ótimo/bom	45	48	45	57	62	64	61	62	56	27	33	35	35	37
Regular	38	40	42	36	32	29	31	31	34	46	44	45	46	41
Ruim/péssimo	6	9	11	5	5	6	7	6	9	26	22	19	17	22
Não sabe	11	3	2	1	1	1	1	1	1	1	0	1	1	1

CATEGORIAS	2 e 3/4/14	7 e 8/5/14	3 a 5/6/14	1 e 2/7/14	15 e 16/7/14	14 e 15/8/14	28 e 29/8/14	1 a 3/9/14	8 e 9/9/14	17 e 18/9/14	25 e 26/9/14	29 e 30/9/14	1 e 2/10/14	variação
Ótimo/bom	32	32	29	30	27	36	29	31	33	33	34	37	35	-2
Regular	42	40	40	41	40	39	40	42	41	40	42	39	39	0
Ruim/péssimo	25	27	30	28	32	25	29	26	26	25	24	24	25	1
Não sabe	1	1		1		1	1	1	1	1	1	1	1	0

**EVOLUÇÃO DA AVALIAÇÃO DO GOVERNO DILMA
-ESCOLARIDADE-**



Superior

CATEGORIAS	15 e 16/3/11	9 e 10/6/11	2 a 5/8/11	18 e 19/1/12	18 a 20/4/12	9/8/12	13/12/12	20 e 21/3/13	6 e 7/6/13	27 e 28/6/13	7 a 9/8/13	11/10/13	28 e 29/11/13	19 e 20/2/14
Ótimo/bom	42	39	44	59	64	52	61	61	45	21	28	30	35	30
Regular	36	45	41	33	29	39	32	28	42	47	44	41	37	41
Ruim/péssimo	8	14	12	7	6	9	7	11	13	31	28	29	28	29
Não sabe	15	2	2	1	1	1	0	0	0	0	0	0	0	1

CATEGORIAS	2 e 3/4/14	7 e 8/5/14	3 a 5/6/14	1 e 2/7/14	15 e 16/7/14	14 e 15/8/14	28 e 29/8/14	1 a 3/9/14	8 e 9/9/14	17 e 18/9/14	25 e 26/9/14	29 e 30/9/14	1 e 2/10/14	variação
Ótimo/bom	23	26	23	26	24	25	24	25	24	25	29	27	26	-1
Regular	39	34	36	36	36	37	35	37	39	36	36	38	37	-1
Ruim/péssimo	37	40	40	37	40	38	41	37	37	39	34	35	36	1
Não sabe	1						0	0	0	0	1	0	0	0

**EVOLUÇÃO DA AVALIAÇÃO DO GOVERNO DILMA
-RENDA FAMILIAR-**



Até 2 S.M.

CATEGORIAS	15 e 16/3/11	9 e 10/6/11	2 a 5/8/11	18 e 19/1/12	18 a 20/4/12	9/8/12	13/12/12	20 e 21/3/13	6 e 7/6/13	27 e 28/6/13	7 a 9/8/13	11/10/13	28 e 29/11/13	19 e 20/2/14
Ótimo/bom	51	53	53	60	65	66	64	67	60	35	41	44	46	44
Regular	31	36	35	33	28	27	28	25	31	41	40	40	37	38
Ruim/péssimo	7	7	8	5	6	5	7	6	7	23	19	15	15	17
Não sabe	12	4	4	2	1	2	2	1	2	1	1	2	2	1

CATEGORIAS	2 e 3/4/14	7 e 8/5/14	3 a 5/6/14	1 e 2/7/14	15 e 16/7/14	14 e 15/8/14	28 e 29/8/14	1 a 3/9/14	8 e 9/9/14	17 e 18/9/14	25 e 26/9/14	29 e 30/9/14	1 e 2/10/14	variação
Ótimo/bom	42	40	38	40	38	45	43	43	43	44	43	47	48	1
Regular	38	37	40	38	38	37	39	37	38	36	39	36	34	-2
Ruim/péssimo	19	21	20	19	23	17	17	18	17	17	17	15	15	0
Não sabe	1	1	2	2	1	1	1	2	2	3	2	2	2	0

Mais de 2 a 5 S.M.

CATEGORIAS	15 e 16/3/11	9 e 10/6/11	2 a 5/8/11	18 e 19/1/12	18 a 20/4/12	9/8/12	13/12/12	20 e 21/3/13	6 e 7/6/13	27 e 28/6/13	7 a 9/8/13	11/10/13	28 e 29/11/13	19 e 20/2/14
Ótimo/bom	45	45	46	58	64	60	59	63	55	28	33	35	39	41
Regular	36	41	41	32	30	31	33	29	35	46	44	44	45	35
Ruim/péssimo	6	12	11	8	5	8	7	7	9	25	23	19	16	23
Não sabe	12	2	2	2	1	1	0	1	1	1	0	1	0	

CATEGORIAS	2 e 3/4/14	7 e 8/5/14	3 a 5/6/14	1 e 2/7/14	15 e 16/7/14	14 e 15/8/14	28 e 29/8/14	1 a 3/9/14	8 e 9/9/14	17 e 18/9/14	25 e 26/9/14	29 e 30/9/14	1 e 2/10/14	variação
Ótimo/bom	31	33	30	32	30	33	29	33	33	33	35	34	33	-1
Regular	41	39	38	38	39	39	42	41	41	43	41	40	39	-1
Ruim/péssimo	28	26	32	29	30	28	28	26	26	24	23	25	26	1
Não sabe	1	1		1	1		1	1	0	1	1	1	1	0

**EVOLUÇÃO DA AVALIAÇÃO DO GOVERNO DILMA
-RENDA FAMILIAR-**



Mais de 5 a 10 S.M.

CATEGORIAS	15 e 16/3/11	9 e 10/6/11	2 a 5/8/11	18 e 19/1/12	18 a 20/4/12	9/8/12	13/12/12	20 e 21/3/13	6 e 7/6/13	27 e 28/6/13	7 a 9/8/13	11/10/13	28 e 29/11/13	19 e 20/2/14
Ótimo/bom	40	43	45	61	61	54	62	57	50	25	32	33	36	31
Regular	39	42	39	33	31	41	29	33	35	44	42	44	38	46
Ruim/péssimo	6	14	14	5	7	5	9	9	14	31	26	23	26	23
Não sabe	16	1	2	1	1	1	0		1	1	0		1	1

CATEGORIAS	2 e 3/4/14	7 e 8/5/14	3 a 5/6/14	1 e 2/7/14	15 e 16/7/14	14 e 15/8/14	28 e 29/8/14	1 a 3/9/14	8 e 9/9/14	17 e 18/9/14	25 e 26/9/14	29 e 30/9/14	1 e 2/10/14	variação
Ótimo/bom	30	23	28	26	21	29	25	28	27	29	30	31	27	-4
Regular	38	36	37	40	39	40	34	37	40	33	39	33	38	5
Ruim/péssimo	31	41	35	34	40	30	40	34	33	38	30	36	34	-2
Não sabe							0	0	1	1	0	0	0	0

Mais de 10 S.M.

CATEGORIAS	15 e 16/3/11	9 e 10/6/11	2 a 5/8/11	18 e 19/1/12	18 a 20/4/12	9/8/12	13/12/12	20 e 21/3/13	6 e 7/6/13	27 e 28/6/13	7 a 9/8/13	11/10/13	28 e 29/11/13	19 e 20/2/14
Ótimo/bom	38	42	44	53	70	60	51	67	43	21	29	27	29	36
Regular	37	37	42	42	28	31	35	25	44	46	38	41	39	28
Ruim/péssimo	13	20	12	5	2	8	13	7	13	33	32	32	32	36
Não sabe	11	1	2			1	1	1	0	0	1		0	

CATEGORIAS	2 e 3/4/14	7 e 8/5/14	3 a 5/6/14	1 e 2/7/14	15 e 16/7/14	14 e 15/8/14	28 e 29/8/14	1 a 3/9/14	8 e 9/9/14	17 e 18/9/14	25 e 26/9/14	29 e 30/9/14	1 e 2/10/14	variação
Ótimo/bom	22	25	23	28	25	24	28	23	24	28	25	24	22	-2
Regular	29	38	29	35	29	31	28	34	32	29	30	30	31	1
Ruim/péssimo	49	37	48	37	46	42	44	43	44	43	44	47	46	-1
Não sabe			1			2		1				0	1	1

EVOLUÇÃO DA AVALIAÇÃO DO GOVERNO DILMA
- NATUREZA DO MUNICÍPIO -



Região Metropolitana

CATEGORIAS	15 e 16/3/11	9 e 10/6/11	2 a 5/8/11	18 e 19/1/12	18 a 20/4/12	9/8/12	13/12/12	20 e 21/3/13	6 e 7/6/13	27 e 28/6/13	7 a 9/8/13	11/10/13	28 e 29/11/13	19 e 20/2/14
Ótimo/bom	42	44	44	53	59	54	56	60	50	25	29	32	37	35
Regular	36	41	41	38	32	36	33	29	38	44	43	44	42	40
Ruim/péssimo	8	12	12	7	7	9	10	9	11	30	27	23	21	24
Não sabe	14	3	3	2	2	1	1	1	1	1	1	1	1	1

CATEGORIAS	2 e 3/4/14	7 e 8/5/14	3 a 5/6/14	1 e 2/7/14	15 e 16/7/14	14 e 15/8/14	28 e 29/8/14	1 a 3/9/14	8 e 9/9/14	17 e 18/9/14	25 e 26/9/14	29 e 30/9/14	1 e 2/10/14	variação
Ótimo/bom	29	33	29	28	26	32	29	32	30	32	31	34	32	-2
Regular	43	37	39	40	39	39	38	38	40	38	42	37	37	0
Ruim/péssimo	27	29	31	30	33	28	32	28	28	28	27	28	29	1
Não sabe	1	1	1	1	1	1	1	2	2	1	1	1	1	0

Interior

CATEGORIAS	15 e 16/3/11	9 e 10/6/11	2 a 5/8/11	18 e 19/1/12	18 a 20/4/12	9/8/12	13/12/12	20 e 21/3/13	6 e 7/6/13	27 e 28/6/13	7 a 9/8/13	11/10/13	28 e 29/11/13	19 e 20/2/14
Ótimo/bom	50	52	51	63	67	68	66	68	61	34	41	42	45	45
Regular	33	37	37	30	27	26	28	26	30	42	40	41	39	35
Ruim/péssimo	6	8	10	5	4	5	5	6	8	23	18	16	15	19
Não sabe	11	3	3	2	1	1	1	1	1	1	1	1	2	1

CATEGORIAS	2 e 3/4/14	7 e 8/5/14	3 a 5/6/14	1 e 2/7/14	15 e 16/7/14	14 e 15/8/14	28 e 29/8/14	1 a 3/9/14	8 e 9/9/14	17 e 18/9/14	25 e 26/9/14	29 e 30/9/14	1 e 2/10/14	variação
Ótimo/bom	40	36	35	39	36	42	39	39	40	40	42	43	43	0
Regular	36	39	38	37	36	37	39	39	38	37	37	37	36	-1
Ruim/péssimo	23	24	26	23	26	20	21	21	22	20	19	19	20	1
Não sabe	1	1	1	1	1	1	1	1	1	2	2	1	2	1

EVOLUÇÃO DA AVALIAÇÃO DO GOVERNO DILMA
- REGIÃO DO PAÍS -



Sudeste

CATEGORIAS	28 e 29/11/13	19 e 20/2/14	2 e 3/4/14	7 e 8/5/14	3 a 5/6/14	1 e 2/7/14	15 e 16/7/14	14 e 15/8/14	28 e 29/8/14	1 a 3/9/14	8 e 9/9/14	17 e 18/9/14	25 e 26/9/14	29 e 30/9/14	1 e 2/10/14	variação
Ótimo/bom	34	35	28	30	27	29	24	32	28	30	29	31	30	31	31	0
Regular	43	38	40	39	38	38	38	38	39	38	40	40	41	39	37	-2
Ruim/péssimo	22	26	31	31	35	32	36	29	33	30	29	28	28	29	30	1
Não sabe	1	1	1	1	1	1	1	1	1	2	1	2	1	1	1	0

Sul

CATEGORIAS	28 e 29/11/13	19 e 20/2/14	2 e 3/4/14	7 e 8/5/14	3 a 5/6/14	1 e 2/7/14	15 e 16/7/14	14 e 15/8/14	28 e 29/8/14	1 a 3/9/14	8 e 9/9/14	17 e 18/9/14	25 e 26/9/14	29 e 30/9/14	1 e 2/10/14	variação
Ótimo/bom	39	36	33	31	32	31	34	39	34	34	35	36	37	43	38	-5
Regular	40	35	37	35	35	39	38	39	39	44	40	38	38	34	37	3
Ruim/péssimo	20	27	29	32	32	29	27	22	26	22	24	25	24	22	22	0
Não sabe	1	2	1	2	1	1	1	1	0	0	1	1	1	1	2	1

Nordeste

CATEGORIAS	28 e 29/11/13	19 e 20/2/14	2 e 3/4/14	7 e 8/5/14	3 a 5/6/14	1 e 2/7/14	15 e 16/7/14	14 e 15/8/14	28 e 29/8/14	1 a 3/9/14	8 e 9/9/14	17 e 18/9/14	25 e 26/9/14	29 e 30/9/14	1 e 2/10/14	variação
Ótimo/bom	52	49	51	44	41	47	44	47	46	45	46	45	50	49	50	1
Regular	36	37	36	37	41	36	34	37	38	36	36	35	36	34	34	0
Ruim/péssimo	11	13	12	18	18	16	21	15	15	17	16	18	13	14	14	0
Não sabe	2	1	1	1	1	2	1	1	1	2	2	2	1	2	2	0

Norte

CATEGORIAS	28 e 29/11/13	19 e 20/2/14	2 e 3/4/14	7 e 8/5/14	3 a 5/6/14	1 e 2/7/14	15 e 16/7/14	14 e 15/8/14	28 e 29/8/14	1 a 3/9/14	8 e 9/9/14	17 e 18/9/14	25 e 26/9/14	29 e 30/9/14	1 e 2/10/14	variação
Ótimo/bom	54	55	37	45	38	40	40	51	44	39	46	52	44	49	45	-4
Regular	34	33	41	41	41	36	38	36	38	41	32	35	40	36	36	0
Ruim/péssimo	10	12	21	14	20	23	20	12	16	18	21	12	14	14	17	3
Não sabe	2		1	1	1	1	2	1	2	1	1	1	3	1	2	1

Centro-oeste

CATEGORIAS	28 e 29/11/13	19 e 20/2/14	2 e 3/4/14	7 e 8/5/14	3 a 5/6/14	1 e 2/7/14	15 e 16/7/14	14 e 15/8/14	28 e 29/8/14	1 a 3/9/14	8 e 9/9/14	17 e 18/9/14	25 e 26/9/14	29 e 30/9/14	1 e 2/10/14	variação
Ótimo/bom	42	39	27	30	34	29	25	28	29	38	32	33	31	34	34	0
Regular	40	42	43	37	34	44	42	38	39	32	38	38	41	40	41	1
Ruim/péssimo	17	19	29	31	31	26	32	32	30	28	30	28	27	26	25	-1
Não sabe	1			1	1	1	1	1	2	2	1	1	1	0	1	1

**P.7 A presidente Dilma Rousseff completou três anos e nove meses de governo.
Na sua opinião, a presidente Dilma Rousseff está fazendo um governo:
(Resposta estimulada e única, em %)**

	TOTAL	SEXO		IDADE					ESCOLARIDADE			RENDAMENTO FAMILIAR MENSAL				OCUPAÇÃO PRINCIPAL	
		Mascu- lino	Femi- nino	16 a 24 anos	25 a 34 anos	35 a 44 anos	45 a 59 anos	60 anos ou mais	Funda- mental	Médio	Super- ior	Até 2 S.M.	Mais de 2 a 5 S.M.	Mais de 5 a 10 S.M.	Mais de 10 S.M.	PEA	NAO PEA
Otimo/ Bom	39	38	40	34	34	40	41	44	48	35	26	48	33	27	22	37	43
Regular	36	37	36	38	38	37	34	34	34	39	37	34	39	38	31	37	36
Ruim/ Péssimo	23	25	22	27	26	21	22	20	16	25	36	15	26	34	46	25	19
Não sabe	2	1	2	1	1	1	2	2	2	1	0	2	1	0	1	1	2
Total em %	100	100	100	100	100	100	100	100	100	100	100	100	100	100	100	100	100
Base ponderada	12022	5752	6270	1943	2802	2391	2841	2045	4707	5073	2243	5106	4201	1363	660	8495	3527
Total Nos. absolutos	12022	5656	6366	1883	2748	2364	2945	2082	4312	5077	2633	4499	4398	1586	941	8557	3465

Projeto: PO3766

Base: Total da amostra - Brasil

Data do campo: 01 e 02/10/2014

**P.7 A presidente Dilma Rousseff completou três anos e nove meses de governo.
Na sua opinião, a presidente Dilma Rousseff está fazendo um governo:
(Resposta estimulada e única, em %)**

	TOTAL	REGIÃO					NATUREZA DO MUNICÍPIO		PORTE DO MUNICÍPIO			
		Sudeste	Sul	Nordeste	Centro Oeste	Norte	Total Região Metropolitana (Capital + Outros da RM)	Interior	Até 50 mil habitantes	Mais de 50 a 200 mil	Mais de 200 a 500 mil	Mais de 500 mil habitantes
Otimo/ Bom	39	31	38	50	34	45	32	43	49	39	32	30
Regular	36	37	37	34	41	36	37	36	34	38	38	37
Ruim/ Péssimo	23	30	22	14	25	17	29	20	14	22	29	32
Não sabe	2	1	2	2	1	2	1	2	2	1	2	1
Total em %	100	100	100	100	100	100	100	100	100	100	100	100
Base ponderada	12022	5236	1782	3229	864	911	4749	7273	4028	2604	1860	3531
Total Nos. absolutos	12022	5247	2771	2047	1521	436	6867	5155	2758	2077	1581	5606

Projeto: PO3766

Base: Total da amostra - Brasil

Data do campo: 01 e 02/10/2014

**P.7 A presidente Dilma Rousseff completou três anos e nove meses de governo.
Na sua opinião, a presidente Dilma Rousseff está fazendo um governo:
(Resposta estimulada e única, em %)**

	TOTAL	PARTIDO DE PREFERENCIA										AVALIAÇÃO DA PRESIDENTA DILMA ROUSSEFF (PT)		
		PT	PSDB	PMDB	PSB	PV	PSOL	PTB	PP	Outro partido	Nenhum/não tem	Otimo/Bom	Regular	Ruim/Péssimo
Otimo/ Bom	39	72	13	30	19	16	24	44	28	44	33	100		
Regular	36	23	37	49	35	42	42	37	41	32	39		100	
Ruim/ Péssimo	23	4	50	21	44	41	34	18	29	24	25			100
Não sabe	2	0	0	0	2	2		2	2	1	2			
Total em %	100	100	100	100	100	100	100	100	100	100	100	100	100	100
Base ponderada	12022	2042	722	454	169	90	60	37	37	651	7687	4650	4371	2812
Total Nos. absolutos	12022	1916	735	448	216	107	92	41	41	601	7738	4139	4441	3264

Projeto: PO3766

Base: Total da amostra - Brasil

Data do campo: 01 e 02/10/2014

P.7 A presidente Dilma Rousseff completou três anos e nove meses de governo.
Na sua opinião, a presidente Dilma Rousseff está fazendo um governo:
(Resposta estimulada e única, em %)

	TOTAL	INTENÇÃO DE VOTO PRESIDENTE							
		Dilma (PT)	Marina Silva (PSB)	Aécio Neves (PSDB)	Pastor Everaldo (PSC)	Luciana Genro (PSOL)	Eduardo Jorge (PV)	Em branco/nulo/nenhum	Não sabe
Otimo/ Bom	39	74	14	12	20	17	25	12	30
Regular	36	25	44	45	46	53	37	38	47
Ruim/ Péssimo	23	1	40	43	31	29	36	43	15
Não sabe	2	1	1	1	3	1	2	6	7
Total em %	100	100	100	100	100	100	100	100	100
Base ponderada	12022	4840	2916	2551	143	117	79	611	646
Total Nos. absolutos	12022	4297	3177	2703	146	173	87	644	676

Projeto: PO3766

Base: Total da amostra - Brasil

Data do campo: 01 e 02/10/2014

P.7 A presidente Dilma Rousseff completou três anos e nove meses de governo.
Na sua opinião, a presidente Dilma Rousseff está fazendo um governo:
(Resposta estimulada e única, em %)

	TOTAL	RELIGIÃO							
		Católica	Evangélica Pentecostal	Evangélica não Pentecostal	Espírita Kardecista / Espiritualista	Umbanda	Candomblé ou outras religiões afro-brasileiras	É ateu / não acredita em Deus	Não tem religião nenhuma
Otimo/ Bom	39	43	32	36	27	39	31	22	34
Regular	36	36	39	38	32	26	33	30	34
Ruim/ Péssimo	23	20	26	25	39	35	15	42	29
Não sabe	2	1	2	1	2	0	21	6	2
Total em %	100	100	100	100	100	100	100	100	100
Base ponderada	12022	7178	2472	762	430	90	53	71	788
Total Nos. absolutos	12022	6851	2487	828	523	127	54	90	874

Projeto: PO3766

Base: Total da amostra - Brasil

Data do campo: 01 e 02/10/2014

P.7 A presidente Dilma Rousseff completou três anos e nove meses de governo.
Na sua opinião, a presidente Dilma Rousseff está fazendo um governo:
 (Resposta estimulada e única, em %)

	TOTAL	ESTADOS						
		SP	MG	RJ	RS	PR	PE	DF
Ótimo/ Bom	39	26	44	30	41	36	39	25
Regular	36	37	34	40	39	38	36	36
Ruim/ Péssimo	23	36	21	29	19	24	24	38
Não sabe	2	1	1	1	2	2	2	1
Total em %	100	100	100	100	100	100	100	100
Base ponderada	12022	2700	1287	1024	708	664	536	160
Total Nos. absolutos	12022	2112	1582	1483	1313	1332	1265	1199

Projeto: PO3766

Base: Total da amostra - Brasil

Data do campo: 01 e 02/10/2014

P.7 A presidente Dilma Rousseff completou três anos e nove meses de governo.
Na sua opinião, a presidente Dilma Rousseff está fazendo um governo:
 (Resposta estimulada e única, em %)

	TOTAL	CAPITAIS					
		São Paulo	Belo Horizonte	Rio de Janeiro	Curitiba	Porto Alegre	Recife
Ótimo/ Bom	39	22	35	25	28	38	26
Regular	36	36	34	37	36	36	39
Ruim/ Péssimo	23	40	31	38	31	25	32
Não sabe	2	2	0	1	4	1	2
Total em %	100	100	100	100	100	100	100
Base ponderada	12022	741	161	408	105	93	90
Total Nos. absolutos	12022	1079	425	653	406	403	428

Projeto: PO3766

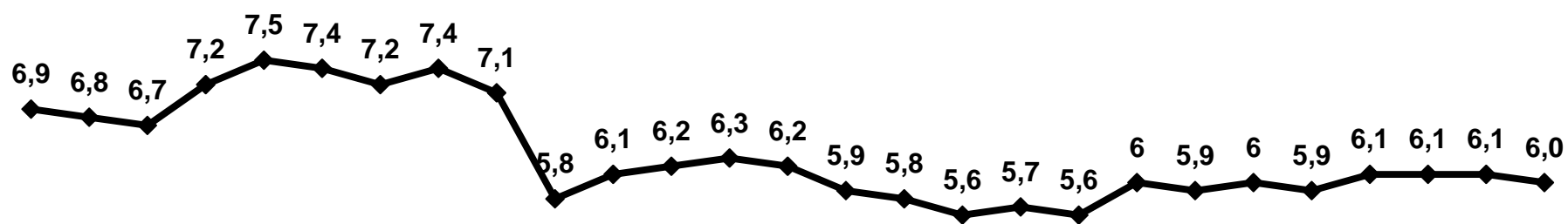
Base: Total da amostra - Brasil

Data do campo: 01 e 02/10/2014

Evolução da avaliação do governo de Dilma Rousseff

Nota média

(estimulada e única, em %)



	15 e 16/3/11	9 e 10/6/11	2 a 4/8/11	18 e 19/1/12	18 e 19/4/12	09/08/2012	13/12/12	20 e 21/3/13	6 e 7/6/13	27 e 28/6/13	7 a 9/8/13	11/10/13	28 a 29/11/13	19 e 20/2/14	2 e 3/4/14	7 e 8/5/14	3 a 5/6/14	1 e 2/7/14	15 e 16/7/14	14 e 15/8/14	28 e 29/8/14	1 a 3/9/14	8 e 9/9/14	17 e 18/9/14	25 e 26/9/14	29 e 30/9/14	1 e 2/10/14
Nota média	6,9	6,8	6,7	7,2	7,5	7,4	7,2	7,4	7,1	5,8	6,1	6,2	6,3	6,2	5,9	5,8	5,6	5,7	5,6	6	5,9	6	5,9	6,1	6,1	6,1	6,0

Fonte: De zero a dez que nota você dá para o desempenho do governo Dilma?

Base: Total da amostra - Brasil

P.8 De zero a dez que nota você dá para o desempenho da presidente Dilma Rousseff nesse período de governo ?
(Resposta estimulada e única, em %)

	TOTAL	SEXO		IDADE					ESCOLARIDADE			RENDAMENTO FAMILIAR MENSAL				OCUPAÇÃO PRINCIPAL	
		Mascu- lino	Femi- nino	16 a 24 anos	25 a 34 anos	35 a 44 anos	45 a 59 anos	60 anos ou mais	Funda- mental	Médio	Super- rior	Até 2 S.M.	Mais de 2 a 5 S.M.	Mais de 5 a 10 S.M.	Mais de 10 S.M.	PEA	NAO PEA
Zero	10	10	10	9	11	9	11	10	8	10	14	7	10	13	19	10	9
1	2	2	2	3	2	2	1	1	1	2	3	1	2	3	4	2	2
2	3	3	3	4	4	3	3	4	2	4	5	2	4	4	8	3	3
3	4	5	3	4	4	5	4	4	2	4	8	2	4	8	9	4	3
4	6	7	5	8	7	6	5	4	2	7	10	3	7	11	8	6	5
5	14	14	14	15	15	15	14	10	11	16	15	12	16	13	15	14	13
6	10	11	9	11	12	10	8	7	7	11	14	8	12	14	8	10	8
7	13	14	13	15	14	15	12	11	11	15	14	13	15	14	13	14	12
8	17	16	17	16	15	17	17	17	19	17	11	19	16	13	12	16	17
9	8	7	8	7	6	8	8	8	9	8	3	10	6	4	3	7	10
10	12	12	13	7	9	11	15	20	24	6	2	20	8	4	3	11	17
Não sabe	1	1	2	1	1	1	2	3	3	1	0	2	1		0	1	3
Total em %	100	100	100	100	100	100	100	100	100	100	100	100	100	100	100	100	100
Base ponderada	12022	5752	6270	1943	2802	2391	2841	2045	4707	5073	2243	5106	4201	1363	660	8495	3527
Total Nos. absolutos	12022	5656	6366	1883	2748	2364	2945	2082	4312	5077	2633	4499	4398	1586	941	8557	3465
MÉDIA	6,0	5,9	6,1	5,8	5,7	6,1	6,1	6,4	6,9	5,7	4,8	6,8	5,7	5,0	4,3	5,8	6,4

Projeto: PO3766

Base: Total da amostra - Brasil

Data do campo: 01 e 02/10/2014

P.8 De zero a dez que nota você dá para o desempenho da presidente Dilma Rousseff nesse período de governo ?
(Resposta estimulada e única, em %)

	TOTAL	REGIÃO					NATUREZA DO MUNICÍPIO		PORTE DO MUNICÍPIO			
		Sudeste	Sul	Nordeste	Centro Oeste	Norte	Total Região Metropolitana (Capital + Outros da RM)	Interior	Até 50 mil habitantes	Mais de 50 a 200 mil	Mais de 200 a 500 mil	Mais de 500 mil habitantes
Zero	10	13	8	6	10	6	12	9	6	9	11	13
1	2	2	2	1	2	2	2	1	1	2	2	3
2	3	4	3	2	4	3	4	3	2	3	4	4
3	4	5	6	2	4	2	5	4	3	4	5	5
4	6	7	7	3	8	4	7	5	4	5	8	7
5	14	15	16	11	15	13	15	13	12	15	14	15
6	10	10	11	8	12	8	11	9	9	9	11	11
7	13	14	15	12	13	15	13	14	14	14	14	13
8	17	14	17	19	16	25	16	17	19	17	15	15
9	8	6	7	11	7	9	6	9	10	8	6	6
10	12	8	7	23	9	12	8	15	19	13	7	7
Não sabe	1	1	1	2	0	2	1	2	3	1	1	1
Total em %	100	100	100	100	100	100	100	100	100	100	100	100
Base ponderada	12022	5236	1782	3229	864	911	4749	7273	4028	2604	1860	3531
Total Nos. absolutos	12022	5247	2771	2047	1521	436	6867	5155	2758	2077	1581	5606
MÉDIA	6,0	5,4	5,9	7,0	5,7	6,5	5,5	6,3	6,8	6,1	5,5	5,3

Projeto: PO3766

Base: Total da amostra - Brasil

Data do campo: 01 e 02/10/2014

P.8 De zero a dez que nota você dá para o desempenho da presidente Dilma Rousseff nesse período de governo ?
(Resposta estimulada e única, em %)

	TOTAL	PARTIDO DE PREFERENCIA										AVALIAÇÃO DA PRESIDENTA DILMA ROUSSEFF (PT)		
		PT	PSDB	PMDB	PSB	PV	PSOL	PTB	PP	Outro partido	Nenhum/não tem	Otimo/Bom	Regular	Ruim/Péssimo
Zero	10	2	21	8	20	12	6	8	20	11	11	0	1	40
1	2	0	5	3	2	1	2	1	3	2	2		0	7
2	3	0	8	4	4	8	2	2	2	3	4	0	1	12
3	4	0	8	4	5	14	10	3	3	3	5	0	3	13
4	6	1	10	6	10	11	13	4	0	6	6	1	7	12
5	14	5	17	18	22	15	16	2	26	11	16	3	28	10
6	10	6	10	10	6	17	12	21	3	7	11	5	21	2
7	13	16	10	16	10	12	26	8	2	11	13	16	19	1
8	17	27	5	16	5	8	10	23	20	17	15	29	14	1
9	8	16	3	8	4	1	3	2	7	8	6	16	3	0
10	12	26	1	8	11	1	0	24	14	20	10	30	2	0
Não sabe	1	0	0	0		1		2		1	2	1	1	0
Total em %	100	100	100	100	100	100	100	100	100	100	100	100	100	100
Base ponderada	12022	2042	722	454	169	90	60	37	37	651	7687	4650	4371	2812
Total Nos. absolutos	12022	1916	735	448	216	107	92	41	41	601	7738	4139	4441	3264
MÉDIA	6,0	8,0	3,9	5,9	4,7	4,5	5,2	6,8	5,4	6,2	5,7	8,4	6,1	2,0

Projeto: PO3766

Base: Total da amostra - Brasil

Data do campo: 01 e 02/10/2014

P.8 De zero a dez que nota você dá para o desempenho da presidente Dilma Rousseff nesse período de governo ?
(Resposta estimulada e única, em %)

	TOTAL	INTENÇÃO DE VOTO PRESIDENTE							
		Dilma (PT)	Marina Silva (PSB)	Aécio Neves (PSDB)	Pastor Everaldo (PSC)	Luciana Genro (PSOL)	Eduardo Jorge (PV)	Em branco/nulo/nenhum	Não sabe
Zero	10	0	17	18	19	7	16	22	6
1	2	0	3	3		4	1	5	1
2	3	0	6	6	3	3	3	7	4
3	4	0	7	8	3	4	7	8	3
4	6	0	9	11	9	16	9	9	4
5	14	4	20	21	16	23	22	20	19
6	10	6	13	12	13	22	15	7	14
7	13	17	13	11	13	13	7	9	9
8	17	29	8	7	11	8	7	6	16
9	8	15	2	2	6		3	3	5
10	12	27	2	2	6	1	4	1	9
Não sabe	1	1	1	0	1	1	6	4	10
Total em %	100	100	100	100	100	100	100	100	100
Base ponderada	12022	4840	2916	2551	143	117	79	611	646
Total Nos. absolutos	12022	4297	3177	2703	146	173	87	644	676
MÉDIA	6,0	8,2	4,4	4,3	5,1	5,0	4,6	3,8	6,0

Projeto: PO3766

Base: Total da amostra - Brasil

Data do campo: 01 e 02/10/2014

P.8 De zero a dez que nota você dá para o desempenho da presidente Dilma Rousseff nesse período de governo ?
(Resposta estimulada e única, em %)

	TOTAL	RELIGIÃO							
		Católica	Evangélica Pentecostal	Evangélica não Pentecostal	Espirita Kardecista / Espiritualista	Umbanda	Candomblé ou outras religiões afro-brasileiras	É ateu / não acredita em Deus	Não tem religião nenhuma
Zero	10	8	12	10	21	19	3	13	10
1	2	2	2	2	3	2		7	2
2	3	3	4	4	3	1	7	9	5
3	4	4	4	5	6	7	1	8	5
4	6	5	6	7	8	8	7	7	6
5	14	13	14	14	14	6	8	14	16
6	10	9	10	11	10	12	3	16	10
7	13	13	14	16	13	9	29	13	12
8	17	18	14	15	12	17	10	5	16
9	8	8	7	7	4	9	5	3	6
10	12	14	11	8	6	9	12	3	9
Não sabe	1	1	2	0	1		16	1	1
Total em %	100	100	100	100	100	100	100	100	100
Base ponderada	12022	7178	2472	762	430	90	53	71	788
Total Nos. absolutos	12022	6851	2487	828	523	127	54	90	874
MÉDIA	6,0	6,3	5,7	5,7	4,7	5,3	6,5	4,5	5,6

Projeto: PO3766

Base: Total da amostra - Brasil

Data do campo: 01 e 02/10/2014

P.8 De zero a dez que nota você dá para o desempenho da presidente Dilma Rousseff nesse período de governo ?
(Resposta estimulada e única, em %)

	TOTAL	ESTADOS						
		SP	MG	RJ	RS	PR	PE	DF
Zero	10	16	8	13	5	10	11	15
1	2	3	2	2	2	2	1	3
2	3	5	4	3	3	3	4	4
3	4	7	4	5	4	5	3	7
4	6	8	6	6	7	7	5	11
5	14	16	13	17	17	15	10	17
6	10	10	12	10	10	13	9	10
7	13	13	14	15	15	15	14	13
8	17	12	17	15	19	17	17	10
9	8	5	7	5	9	5	7	4
10	12	6	11	9	8	7	17	5
Não sabe	1	1	2	1	1	1	2	0
Total em %	100	100	100	100	100	100	100	100
Base ponderada	12022	2700	1287	1024	708	664	536	160
Total Nos. absolutos	12022	2112	1582	1483	1313	1332	1265	1199
MÉDIA	6,0	5,0	6,0	5,5	6,2	5,6	6,3	4,9

Projeto: PO3766

Base: Total da amostra - Brasil

Data do campo: 01 e 02/10/2014

P.8 De zero a dez que nota você dá para o desempenho da presidente Dilma Rousseff nesse período de governo ?
(Resposta estimulada e única, em %)

	TOTAL	CAPITAIS					
		São Paulo	Belo Horizonte	Rio de Janeiro	Curitiba	Porto Alegre	Recife
Zero	10	19	14	17	13	7	14
1	2	2	1	3	3	3	2
2	3	4	4	3	4	5	3
3	4	7	5	6	10	5	3
4	6	8	10	9	9	7	7
5	14	17	13	18	18	14	18
6	10	10	12	10	9	10	7
7	13	12	10	12	14	21	13
8	17	11	12	13	9	17	17
9	8	3	7	4	3	6	7
10	12	5	10	5	5	6	7
Não sabe	1	1	1	1	3	1	2
Total em %	100	100	100	100	100	100	100
Base ponderada	12022	741	161	408	105	93	90
Total Nos. absolutos	12022	1079	425	653	406	403	428
MÉDIA	6,0	4,7	5,4	4,9	4,8	5,8	5,5

Projeto: PO3766

Base: Total da amostra - Brasil

Data do campo: 01 e 02/10/2014