

Grau de confiança nas instituições

PO813920

21 a 23/06/2017

40% DOS BRASILEIROS CONFIAM MUITO NAS FORÇAS ARMADAS; CRESCE A DESCONFIANÇA NAS INSTITUIÇÕES DE REPRESENTAÇÃO POLÍTICA

As Forças Armadas são a instituição mais confiável do país atualmente, e Congresso Nacional, Presidência da República e partidos políticos dividem o posto de instituições menos confiáveis. Uma parcela de 40% dos brasileiros confia muito nas Forças Armadas, e os demais confiam um pouco (43%), não confiam (15%) ou não têm opinião (2%). A imprensa aparece na sequência, sendo muito confiável para 22%, um pouco confiável para 49%, e nada confiável para 28%, além de 1% que não opinou.

Nesse levantamento, nos dias 21, 22 e 23 de junho de 2017, foram realizadas 2.771 entrevistas em 194 municípios brasileiros. A margem de erro da pesquisa é de 2 pontos percentuais para mais ou para menos considerando um nível de confiança de 95%.

O índice dos que confiam muito nas Forças Armadas ganha destaque entre os homens (49%, ante 31% entre as mulheres), na fatia dos mais ricos (47%), e entre os eleitores de Bolsonaro (58%, no cenário em que ele disputa contra Lula, Alckmin e outros candidatos). Em relação à imprensa, a análise por faixa de idade mostra que, quanto mais jovem, menor a disposição para confiar muito: entre quem tem de 16 a 24 anos, apenas 10% confiam muito na imprensa, índice que sobe gradativamente conforme o avanço das faixas etárias e atinge 39% entre quem tem 60 anos ou mais. Tal comportamento também é verificado na análise por escolaridade: entre os brasileiros que estudaram até o ensino fundamental, 30% confiam muito na imprensa, índice que cai para 19% entre quem tem escolaridade média, e fica em 18% na fatia dos que têm escolaridade superior.

No Ministério Público, um em cada cinco brasileiros (21%) confia muito, 50% confiam um pouco, e 27% não confiam, além de 1% que não opinou. O Poder Judiciário, de forma geral, é muito confiável para 20%, um pouco confiável para 53%, nada confiável para 25%, e 2% não têm opinião a respeito.

Em relação ao Supremo Tribunal Federal (STF), a taxa dos que confiam muito fica em 15%, e dos que confiam um pouco, em 48%, com os demais se dividindo entre aqueles que não confiam (35%) e os que não opinaram (3%). Apesar da maior exposição midiática do Supremo Tribunal Federal, devido as investigações da Lava-Jato, o grau de confiança ficou estável: em abril, 17% confiavam muito, 50% confiavam um pouco e 30% não confiavam.

As grandes empresas brasileiras têm alto índice de confiança de 12% da população, e 48% dizem confiar um pouco nessas empresas. Os que não confiam são 38%, e 2% não têm opinião. A Justiça Eleitoral, responsável por acompanhar e punir eventuais crimes cometidos durante as eleições, é muito confiável para 15%, um pouco confiável para 43%, não confiável para 40%, e 1% não tem opinião a respeito.

Os partidos políticos lideram o ranking de desconfiança entre os brasileiros. Sete em cada dez (69%) não confiam nos partidos, 28% confiam um pouco, e somente 2% confiam muito, no mesmo patamar dos que não têm opinião sobre eles (1%). A taxa de desconfiança cresceu pelo terceiro levantamento consecutivo e alcançou agora o índice mais alto da série histórica: era 52%, em agosto de 2012, 63%, em dezembro de 2012 e 64%, em abril deste ano.

Outras instituições com alto grau de desconfiança são o Congresso Nacional e a Presidência da República. O Congresso é visto como nada confiável por 65%, pouco confiável por 31% e muito confiável por 3%. Uma parcela de 1% não opinou. Em comparação com o levantamento anterior, a taxa de desconfiança subiu oito pontos (era 57% em abril) e é recorde. Quanto à confiança na Presidência da República, 65% não confiam na instituição, 31% confiam um pouco e 3% confiam muito. Uma parcela de 1% não opinou. A taxa de desconfiança na Presidência da República cresceu pelo terceiro levantamento consecutivo e registrou o patamar mais alto da série histórica: era 15%, em agosto de 2012, 18%, em dezembro de 2012 e 58%, em abril deste ano.

92% AVALIAM QUE A JUSTIÇA BRASILEIRA TRATA OS RICOS MELHOR QUE OS POBRES

A maior parcela dos brasileiros adultos (93%) tem opinião que a Justiça brasileira não age de forma igual para todos. Para 92%, a Justiça brasileira trata melhor os mais ricos do que os mais pobres, para 1%, a Justiça do país trata melhor os mais pobres do que os mais ricos, para 6%, a Justiça brasileira trata ricos e pobres de forma igual e 1% não opinou.

A percepção de que a Justiça brasileira trata melhor os mais ricos do que os mais pobres é majoritária em todas as variáveis sociodemográficas.

São Paulo, 23 de junho de 2017.

METODOLOGIA

A pesquisa do Datafolha é um levantamento por amostragem estratificada por sexo e idade com sorteio aleatório dos entrevistados. O universo da pesquisa é composto pela população **com 16 anos ou mais** do país.

Nesse levantamento realizado **do dia 21 ao dia 23 de junho de 2017**, foram realizadas **2.771 entrevistas** em 194 municípios, com margem de erro máxima **2 pontos percentuais** para mais ou para menos considerando um nível de confiança de 95%. Isto significa que se fossem realizados 100 levantamentos com a mesma metodologia, em 95 os resultados estariam dentro da margem de erro prevista.

Essa pesquisa é uma realização da Gerência de Pesquisas de Opinião do Datafolha.

PERFIL DA AMOSTRA
(Resposta em %)

		TOTAL	SEXO		IDADE					ESCOLARIDADE			REND A FAMILIAR MENSAL				OCUPAÇÃO PRINCIPAL	
			Mascu- lino	Femi- nino	16 a 24 anos	25 a 34 anos	35 a 44 anos	45 a 59 anos	60 anos ou mais	Funda- mental	Médio	Super- rior	Até 2 S.M.	Mais de 2 a 5 S.M	Mais de 5 a 10 S.M.	Mais de 10 S.M.	PEA	NÃO PEA
SEXO	Masculino	48	100		50	49	49	48	44	47	50	48	41	52	62	58	54	35
	Feminino	52		100	50	51	51	52	56	53	50	52	59	48	38	42	46	65
IDADE	16 a 24 anos	22	23	21	100					9	32	20	21	22	19	21	20	25
	25 a 34 anos	23	23	22		100				13	27	28	23	25	21	15	28	10
	35 a 44 anos	19	20	19			100			20	18	21	19	19	22	14	23	9
	45 a 59 anos	22	21	22				100		29	17	19	21	21	23	29	23	18
	60 anos ou mais	15	14	16					100	29	6	12	16	12	15	21	6	38
MÉDIA		39,6	39,0	40,1	19,8	29,6	39,4	51,4	66,9	48,2	33,8	38,4	39,9	38,4	40,9	43,7	37,0	46,2
ESCOLARIDADE	Fundamental	33	32	35	14	19	34	45	66	100			48	25	13	8	28	47
	Médio	45	47	44	67	54	42	36	18		100		45	50	37	27	48	37
	Superior	21	21	21	19	26	23	19	16			100	7	25	49	64	23	16
COR	Pardo	42	41	43	46	47	42	38	33	41	46	35	44	42	38	23	43	40
	Branco	36	37	36	29	31	38	41	47	35	32	47	31	37	47	61	35	39
	Preto	15	15	14	19	14	15	13	12	13	17	13	17	14	12	7	15	14
	Amarelo/ oriental	3	3	4	3	5	2	3	4	5	3	3	4	3	2	8	4	3
	Indígena	2	2	2	2	2	2	2	0	2	2	2	2	2	1	1	2	1
	Não sabe	2	2	2	1	1	1	3	4	3	1	1	2	1	1	1	1	3
ORIENTAÇÃO SEXUAL	Heterossexual	90	91	88	89	91	93	91	84	85	92	91	88	92	92	93	91	86
	Homossexual	2	3	2	3	4	2	1	1	2	2	4	2	2	4	2	2	3
	Bissexual	2	2	3	5	2	2	1	1	2	2	3	2	2	3	5	2	3
	Panssexual	0		0	0							0	0				0	
	Não respondeu	6	4	7	3	3	4	7	14	12	3	2	8	3	1	1	4	9
PARTIDO DE PREFERENCIA	PT	18	19	17	18	19	20	15	18	20	20	11	21	17	13	9	18	19
	PSDB	5	7	3	5	7	6	4	5	3	6	8	4	5	8	16	6	4
	PMDB	5	5	5	3	4	4	7	6	7	3	4	6	4	3	1	5	5
	PSOL	1	1	1	2	2	1	1	0	1	1	4	1	2	2	1	1	1
	PV	1	1	1	1	1	1	1	1	0	2	1	1	1	1	2	1	1
	PDT	1	1	1	1	0	1	1	2	1	0	2	1	1	2	3	1	1
	PSB	0	1	0	1	0	1	0		0	0	1	0	0	0	2	1	0
	PTB	0	0	0	0	0	0	1	0	1	0	0	0	1			0	0
	DEM	0	1	0	0	1	1	0	0	0	0	0	1	0	0		0	0
	PSD	0	0	0	0		0	1	0	0	0	0	0	0			0	0
	PP	0	0				0	0	0	0	0	0	0	0	0		0	0
	Outro partido	4	4	3	4	4	3	4	3	3	4	5	4	3	5	7	4	3
	Nomes e referências	4	4	4	4	3	4	4	5	7	2	2	5	3	4	3	4	4
	Nenhum/ não tem	59	54	64	61	59	57	60	59	55	61	63	55	63	59	56	59	60

Projeto: PO3920

Base: Total da amostra

Data do campo: 21 a 23/06/2017

PERFIL DA AMOSTRA
(Resposta em %)

		TOTAL	SEXO		IDADE					ESCOLARIDADE			RENDA FAMILIAR MENSAL				OCUPAÇÃO PRINCIPAL	
			Mascu- lino	Femi- nino	16 a 24 anos	25 a 34 anos	35 a 44 anos	45 a 59 anos	60 anos ou mais	Funda- mental	Médio	Super- rior	Até 2 S.M.	Mais de 2 a 5 S.M	Mais de 5 a 10 S.M.	Mais de 10 S.M.	PEA	NÃO PEA
REGIÃO	Sudeste	43	43	43	41	40	45	45	46	40	43	48	37	47	56	51	44	40
	Sul	15	15	15	15	12	16	16	15	16	13	16	11	17	16	23	15	14
	Nordeste	27	26	27	28	28	26	24	27	28	28	21	35	22	16	17	25	30
	Centro Oeste	8	7	8	7	8	7	7	8	8	7	9	7	8	6	5	8	7
	Norte	8	8	7	9	11	6	7	5	7	9	6	10	6	5	4	8	8
NATUREZA DO MUNICÍPIO	Capital	26	23	28	24	29	22	28	24	19	27	34	21	27	31	34	26	25
	Outros municípios da Região Metropolitana	17	17	17	17	15	18	17	18	16	18	16	16	20	14	18	17	17
	Interior	57	60	55	59	56	60	55	58	64	56	50	63	53	54	48	57	58
PORTE DO MUNICÍPIO	Até 50 mil habitantes	30	31	29	30	29	31	28	30	38	28	20	35	27	23	16	28	35
	Mais de 50 a 200 mil	22	22	21	23	21	23	20	21	23	22	18	24	21	16	20	22	21
	Mais de 200 a 500 mil	16	16	16	16	15	17	16	16	13	16	20	13	16	22	24	17	14
	Mais de 500 mil habitantes	33	30	35	31	35	29	35	32	25	34	42	27	36	39	40	33	31
OCUPAÇÃO PRINCIPAL	PEA	72	80	65	68	87	86	77	28	60	77	79	68	77	77	72	100	
	Assalariado registrado	22	26	18	22	30	28	18	5	13	25	29	13	30	29	24	30	
	Assalariado sem registro	7	6	7	12	7	6	4	2	6	8	5	7	8	3	1	9	
	Funcionario público	6	7	5	3	6	9	10	2	2	5	17	3	7	13	14	9	
	Autônomo regular	7	9	6	4	6	11	11	4	7	8	8	5	9	11	7	10	
	Profissional liberal	1	1	0	0	1	0	1	1			3	0	0	2	6	1	
	Empresário	3	4	2	1	3	5	5	2	2	4	5	1	4	7	11	5	
	Free-lance/ bico	13	14	12	9	16	14	16	8	19	12	6	19	9	7	4	18	
	Estagiário/ aprendiz	0	0	0	2	0	0				1	1	0	0	1	2	1	
	Outros	1	1	1	1	1	2	2	1	2	1	1	2	1	1		2	
	Desempregado (Procura emprego)	11	10	12	14	17	11	9	2	10	14	6	17	8	3	1	16	
	NÃO PEA	28	20	35	32	13	14	23	72	40	23	21	32	23	23	28		100
	Dona de casa	7		14	4	7	8	10	7	12	7	2	10	5	5	4		26
	Aposentado	11	11	10		0	1	8	58	20	5	8	11	9	12	14		38
	Estudante	6	6	6	26	2	1	0		2	8	9	6	6	5	7		22
	Vive de rendas	0	0	0		0	0	0	1	1	0	0	0	0	1			2
	Outros	2	1	2	1	1	2	3	3	3	1	1	2	2	0	3		7
	Desempregado (Não procura emprego)	2	1	2	2	2	1	2	2	2	2	1	2	1	1	1		6

Projeto: PO3920

Base: Total da amostra

Data do campo: 21 a 23/06/2017

PERFIL DA AMOSTRA
(Resposta em %)

		TOTAL	SEXO		IDADE					ESCOLARIDADE			RENDAMENTO FAMILIAR MENSAL				OCUPAÇÃO PRINCIPAL	
			Mascu- lino	Femi- nino	16 a 24 anos	25 a 34 anos	35 a 44 anos	45 a 59 anos	60 anos ou mais	Funda- mental	Médio	Super- rior	Até 2 S.M.	Mais de 2 a 5 S.M	Mais de 5 a 10 S.M.	Mais de 10 S.M.	PEA	NÃO PEA
RENDA FAMILIAR MENSAL	Até R\$ 1.874,00	43	36	48	41	42	43	42	46	61	42	14	100				40	49
	De R\$ 1.875,00 até R\$ 2.811,00	20	20	20	19	23	20	18	19	17	22	19		51			20	20
	De R\$ 2.812,00 até R\$ 4.685,00	19	22	16	21	20	20	20	13	11	21	28		49			22	12
	De R\$ 4.686,00 até R\$ 9.370,00	11	14	8	10	10	12	12	12	4	9	26			100		12	9
	De R\$ 9.371,00 até R\$ 18.740,00	3	3	2	3	2	2	3	4	1	2	8				77	3	3
	De R\$ 18.741,00 até R\$ 46.850,00	1	1	1	1	0	1	1	1	0	0	3				22	1	1
	R\$ 46.851,00 ou mais	0	0		0					0						1		0
	Recusa	1	1	1	1	1	0	1	1	1	1	2					1	1
	Não sabe	3	2	4	4	1	2	2	4	4	3	1					2	5
***	Total em %	100	100	100	100	100	100	100	100	100	100	100	100	100	100	100	100	100
	Base ponderada	2771	1338	1433	599	630	534	597	410	927	1256	588	1181	1083	308	95	1990	781
	Total Nos. absolutos	2771	1497	1274	649	586	599	523	414	917	1274	580	1173	1087	312	93	2006	765

Projeto: PO3920
Base: Total da amostra
Data do campo: 21 a 23/06/2017

PERFIL DA AMOSTRA
(Resposta em %)

		TOTAL	REGIÃO					NATUREZA DO MUNICÍPIO		PORTE DO MUNICÍPIO			
								Total Região Metropolitana (Capital + Outros da RM)	Interior	Até 50 mil habitantes	Mais de 50 a 200 mil	Mais de 200 a 500 mil	Mais de 500 mil habitantes
SEXO	Masculino	48	48	48	48	46	51	46	50	50	50	49	45
	Feminino	52	52	52	52	54	49	54	50	50	50	51	55
IDADE	16 a 24 anos	22	21	22	23	20	25	21	22	22	23	22	20
	25 a 34 anos	23	21	19	24	25	32	24	22	22	22	21	25
	35 a 44 anos	19	20	21	19	19	14	18	20	20	20	20	17
	45 a 59 anos	22	22	24	20	21	19	23	21	21	20	22	23
	60 anos ou mais	15	16	15	15	15	9	15	15	15	15	15	15
MÉDIA		39,6	40,3	40,3	39,2	39,7	35,7	39,7	39,5	39,5	39,2	40,0	39,7
ESCOLARIDADE	Fundamental	33	31	37	36	33	32	28	38	43	36	27	26
	Médio	45	45	40	47	42	52	47	44	43	46	46	47
	Superior	21	24	23	17	24	16	25	18	14	18	27	27
COR	Pardo	42	38	23	49	45	71	42	42	45	41	40	40
	Branco	36	41	64	21	35	13	35	37	35	37	41	35
	Preto	15	15	10	19	13	11	17	13	12	15	13	18
	Amarelo/ oriental	3	3	1	5	4	2	3	3	4	4	2	3
	Indígena	2	2	1	3	2	1	2	2	2	2	2	2
ORIENTAÇÃO SEXUAL	Não sabe	2	2	0	2	1	1	1	2	2	2	2	1
	Heterossexual	90	91	93	85	93	87	91	89	88	90	91	90
	Homossexual	2	2	2	3	1	3	2	2	2	2	3	3
	Bissexual	2	2	2	3	2	2	2	2	2	2	1	3
	Panssexual	0	0	0					0	0	0	0	0
PARTIDO DE PREFERENCIA	Não respondeu	6	4	2	9	5	8	4	6	8	6	4	4
	PT	18	14	14	25	15	23	18	18	20	18	16	17
	PSDB	5	7	2	3	7	6	5	6	5	6	6	5
	PMDB	5	4	5	5	7	7	4	6	7	5	3	4
	PSOL	1	2	2	1	1	1	2	1	1	1	2	1
	PV	1	2	1	1	2		1	1	1	1	1	1
	PDT	1	1	2	1	1	0	1	1	1	1	2	1
	PSB	0	0		1	0	1	1	0	0	0	1	0
	PTB	0	0	1	0		0	0	0	0	0	1	0
	DEM	0	0	0	1		1	0	0	0	0	1	1
	PSD	0	0			1	0	0	0	0	0		0
	PP	0	0	0	0	0		0	0	0		0	0
	Outro partido	4	5	1	5	2	2	4	4	3	4	4	4
	Nomes e referências	4	5	2	5	1	1	3	5	5	4	5	2
	Nenhum/ não tem	59	60	71	52	63	56	62	58	56	59	60	63

Projeto: PO3920
Base: Total da amostra
Data do campo: 21 a 23/06/2017

PERFIL DA AMOSTRA
(Resposta em %)

		TOTAL	REGIÃO					NATUREZA DO MUNICÍPIO		PORTE DO MUNICÍPIO			
								Total Região Metropolitana (Capital + Outros da RM)	Interior	Até 50 mil habitantes	Mais de 50 a 200 mil	Mais de 200 a 500 mil	Mais de 500 mil habitantes
REGIAO	Sudeste	43	100					49	39	30	41	55	52
	Sul	15		100				11	17	19	15	21	7
	Nordeste	27			100			23	29	36	28	15	23
	Centro Oeste	8				100		8	7	7	7	4	10
	Norte	8					100	8	8	8	9	6	7
NATUREZA DO MUNICÍPIO	Capital	26	26	13	25	40	35	60				4	77
	Outros municípios da Região Metropolitana	17	23	20	12	8	7	40		5	24	38	13
	Interior	57	51	67	63	53	58		100	95	76	58	10
PORTE DO MUNICÍPIO	Até 50 mil habitantes	30	20	38	40	29	31	3	49	100			
	Mais de 50 a 200 mil	22	20	23	22	19	26	12	29		100		
	Mais de 200 a 500 mil	16	20	23	9	8	12	16	16			100	
	Mais de 500 mil habitantes	33	39	17	29	44	31	69	6				100
OCUPAÇÃO PRINCIPAL	PEA	72	74	72	68	73	71	72	72	67	73	76	73
	Assalariado registrado	22	26	26	12	25	14	25	19	14	18	28	28
	Assalariado sem registro	7	5	4	9	10	10	6	7	8	6	4	7
	Funcionario público	6	6	6	9	2	7	4	8	10	5	6	4
	Autônomo regular	7	6	10	6	8	10	9	6	7	8	7	8
	Profissional liberal	1	1	1	0	1	0	1	1		1	1	1
	Empresário	3	3	5	3	3	2	3	4	5	3	3	2
	Free-lance/ bico	13	13	6	19	8	14	10	15	14	17	11	11
	Estagiário/ aprendiz	0	0	1	0	1	1	1	0	0	0	0	1
	Outros	1	1	3	2	0	1	1	2	2	1	1	0
	Desempregado (Procura emprego)	11	12	12	8	13	13	13	10	7	14	14	12
	NÃO PEA	28	26	28	32	27	29	28	28	33	27	24	27
	Dona de casa	7	6	6	10	7	9	7	8	9	7	6	6
	Aposentado	11	11	12	10	10	7	10	11	12	11	10	10
	Estudante	6	6	6	7	3	9	7	5	5	6	6	7
	Vive de rendas	0	0		0	2		0	0	0	1	0	0
	Outros	2	1	2	2	2	3	1	3	4	2	0	1
	Desempregado (Não procura emprego)	2	2	1	2	4	1	2	1	2	1	1	2

Projeto: PO3920
Base: Total da amostra
Data do campo: 21 a 23/06/2017

PERFIL DA AMOSTRA
(Resposta em %)

		TOTAL	REGIÃO					NATUREZA DO MUNICÍPIO		PORTE DO MUNICÍPIO			
			Sudeste	Sul	Nordeste	Centro Oeste	Norte	Total Região Metropolitana (Capital + Outros da RM)	Interior	Até 50 mil habitantes	Mais de 50 a 200 mil	Mais de 200 a 500 mil	Mais de 500 mil habitantes
RENDA FAMILIAR MENSAL	Até R\$ 1.874,00	43	37	33	55	37	55	37	47	51	48	35	35
	De R\$ 1.875,00 até R\$ 2.811,00	20	19	24	18	23	19	22	19	19	20	20	21
	De R\$ 2.812,00 até R\$ 4.685,00	19	23	22	13	21	13	22	17	16	18	20	22
	De R\$ 4.686,00 até R\$ 9.370,00	11	14	12	7	9	8	12	11	8	8	16	13
	De R\$ 9.371,00 até R\$ 18.740,00	3	3	4	2	2	1	3	2	1	2	5	4
	De R\$ 18.741,00 até R\$ 46.850,00	1	1	1		1	1	1	1	1	1	0	1
	R\$ 46.851,00 ou mais	0	0					0			0		
	Recusa	1	1	1	0	3	1	1	1	1	1	2	1
	Não sabe	3	2	3	4	5	3	3	2	3	1	3	4
***	Total em %	100	100	100	100	100	100	100	100	100	100	100	100
	Base ponderada	2771	1201	408	738	209	214	1182	1589	824	597	446	904
	Total Nos. absolutos	2771	1101	368	682	311	309	1173	1598	832	607	433	899

Projeto: PO3920
Base: Total da amostra
Data do campo: 21 a 23/06/2017

PERFIL DA AMOSTRA
(Resposta em %)

		TOTAL	PARTIDO DE PREFERENCIA						
			PT	PSDB	PMDB	PSOL	PV	Outro partido	Nenhum/ não tem
SEXO	Masculino	48	50	68	51	54	65	56	44
	Feminino	52	50	32	49	46	35	44	56
IDADE	16 a 24 anos	22	22	20	13	31	18	22	22
	25 a 34 anos	23	24	29	21	33	27	18	23
	35 a 44 anos	19	22	21	15	17	24	20	19
	45 a 59 anos	22	18	16	33	14	21	24	22
	60 anos ou mais	15	15	13	18	4	11	17	15
MÉDIA		39,6	38,9	38,7	43,9	33,2	39,1	40,5	39,5
ESCOLARIDADE	Fundamental	33	38	20	52	18	6	42	31
	Médio	45	49	49	33	22	68	37	46
	Superior	21	13	31	16	60	26	20	23
COR	Pardo	42	49	36	44	35	40	40	40
	Branco	36	26	45	34	50	53	39	38
	Preto	15	17	15	14	11	4	17	14
	Amarelo/ oriental	3	5	2	4	4		1	3
	Indígena	2	2	1	1		2	2	2
	Não sabe	2	1	1	3			1	2
ORIENTAÇÃO SEXUAL	Heterossexual	90	89	92	90	78	100	88	90
	Homossexual	2	3	2	2	10		3	2
	Bissexual	2	3	2	2	12		1	2
	Panssexual	0	0						0
	Não respondeu	6	5	5	6			8	5
PARTIDO DE PREFERENCIA	PT	18	100						
	PSDB	5		100					
	PMDB	5			100				
	PSOL	1				100			
	PV	1					100		
	PDT	1						8	
	PSB	0						4	
	PTB	0						4	
	DEM	0						4	
	PSD	0						3	
	PP	0						2	
	Outro partido	4						37	
	Nomes e referências	4						39	
	Nenhum/ não tem	59							100

Projeto: PO3920
Base: Total da amostra
Data do campo: 21 a 23/06/2017

PERFIL DA AMOSTRA
(Resposta em %)

		TOTAL	PARTIDO DE PREFERENCIA						
			PT	PSDB	PMDB	PSOL	PV	Outro partido	Nenhum/ não tem
REGIÃO	Sudeste	43	35	60	33	60	61	49	44
	Sul	15	11	4	15	18	11	10	18
	Nordeste	27	38	17	29	12	16	32	24
	Centro Oeste	8	6	10	11	3	13	4	8
	Norte	8	10	9	11	7		5	7
NATUREZA DO MUNICÍPIO	Capital	26	26	22	22	34	35	22	27
	Outros municípios da Região Metropolitana	17	17	16	10	24	17	16	18
	Interior	57	58	62	68	42	48	62	56
PORTE DO MUNICÍPIO	Até 50 mil habitantes	30	33	30	42	18	16	31	28
	Mais de 50 a 200 mil	22	21	23	21	21	28	21	21
	Mais de 200 a 500 mil	16	14	17	10	23	18	20	16
	Mais de 500 mil habitantes	33	32	29	27	37	38	28	34
OCUPAÇÃO PRINCIPAL	PEA	72	70	78	71	69	77	73	72
	Assalariado registrado	22	20	20	21	16	32	17	23
	Assalariado sem registro	7	7	7	10			6	7
	Funcionario público	6	4	4	8	9	7	8	7
	Autônomo regular	7	6	7	8	4	8	8	8
	Profissional liberal	1		4				1	1
	Empresário	3	2	5	3	1	3	3	4
	Free-lance/ bico	13	16	15	15	16	6	17	11
	Estagiário/ aprendiz	0	0	1		4		0	0
	Outros	1	2	1		2			1
	Desempregado (Procura emprego)	11	13	13	5	16	22	13	11
	NÃO PEA	28	30	22	29	31	23	27	28
	Dona de casa	7	7	7	9		6	7	7
	Aposentado	11	12	7	13	12	10	10	10
	Estudante	6	6	6	4	18	7	4	6
	Vive de rendas	0	1					1	0
	Outros	2	3		4	1		3	2
	Desempregado (Não procura emprego)	2	1	1	1			1	2

Projeto: PO3920
Base: Total da amostra
Data do campo: 21 a 23/06/2017

PERFIL DA AMOSTRA
(Resposta em %)

		TOTAL	PARTIDO DE PREFERENCIA						
			PT	PSDB	PMDB	PSOL	PV	Outro partido	Nenhum/ não tem
RENDA FAMILIAR MENSAL	Até R\$ 1.874,00	43	50	34	53	22	41	48	40
	De R\$ 1.875,00 até R\$ 2.811,00	20	22	19	14	18	14	17	20
	De R\$ 2.812,00 até R\$ 4.685,00	19	15	16	21	35	20	14	21
	De R\$ 4.686,00 até R\$ 9.370,00	11	8	17	7	21	12	14	11
	De R\$ 9.371,00 até R\$ 18.740,00	3	1	7		4	7	4	3
	De R\$ 18.741,00 até R\$ 46.850,00	1	0	4	1			1	1
	R\$ 46.851,00 ou mais	0						0	
	Recusa	1	1	0	1		4	0	1
	Não sabe	3	2	3	3		2	1	3
***	Total em %	100	100	100	100	100	100	100	100
	Base ponderada	2771	498	147	134	35	31	280	1647
	Total Nos. absolutos	2771	505	156	136	34	31	276	1633

Projeto: PO3920
Base: Total da amostra
Data do campo: 21 a 23/06/2017

PERFIL DA AMOSTRA
(Resposta em %)

		TOTAL	SITUAÇÃO A									
			Lula (PT)	Jair Bolsonaro (PSC)	Marina Silva (REDE)	Geraldo Alckmin (PSDB)	Ciro Gomes (PDT)	Luciana Genro (PSOL)	Eduardo Jorge (PV)	Ronaldo Caiado (DEM)	Em branco/ nulo/ nenhum	Não sabe
SEXO	Masculino	48	48	66	38	54	53	45	47	58	41	23
	Feminino	52	52	34	62	46	47	55	53	42	59	77
IDADE	16 a 24 anos	22	23	31	26	12	12	40	48	13	11	17
	25 a 34 anos	23	22	28	25	20	23	32	25	11	18	22
	35 a 44 anos	19	20	21	19	18	21	6	10	16	20	19
	45 a 59 anos	22	20	14	20	28	29	19	11	32	28	17
	60 anos ou mais	15	15	7	9	22	15	2	6	27	23	25
MÉDIA		39,6	39,2	33,7	36,5	45,4	43,1	30,9	29,1	47,9	45,4	42,4
ESCOLARIDADE	Fundamental	33	44	13	33	43	33	26	35	39	30	48
	Médio	45	43	59	50	38	39	38	47	31	42	33
	Superior	21	13	28	17	19	28	36	18	30	29	19
COR	Pardo	42	47	39	47	38	38	31	32	26	38	45
	Branco	36	29	43	30	45	44	39	43	46	40	40
	Preto	15	16	13	19	12	11	21	16	16	14	7
	Amarelo/ oriental	3	5	2	1	4	3	3	8	2	4	2
	Indígena	2	2	2	2	2	3	2	1	7	2	1
ORIENTAÇÃO SEXUAL	Não sabe	2	2	0	1		2	3		3	2	4
	Heterossexual	90	87	97	88	91	93	71	88	88	92	76
	Homossexual	2	3	1	2	2	1	16	5	2	2	4
	Bissexual	2	3	1	4	2	1	10	3		1	2
	Panssexual	0	0								0	
PARTIDO DE PREFERENCIA	Não respondeu	6	7	1	6	5	4	3	5	11	5	18
	PT	18	46	5	10	8	16	7	7	2	2	4
	PSDB	5	1	6	7	21	5	6	3	15	4	1
	PMDB	5	4	5	6	9	8		2	4	4	7
	PSOL	1	1	0	2		3	18	3	2	0	
	PV	1		1	4	1		1	9		1	
	PDT	1	1	0	1	1	4				1	
	PSB	0	0	2		1	1		4			
	PTB	0	0	0	1	1			4			
	DEM	0	0	1	0	1	1		2		0	
	PSD	0	0	1	1					2	0	
	PP	0		1	0							
	Outro partido	4	3	7	3	5	3	3	4	7	2	2
	Nomes e referências	4	5	4	4	6	4	5	2	3	1	3
	Nenhum/ não tem	59	39	69	62	45	57	59	60	66	85	83

Projeto: PO3920

Base: Total da amostra

Data do campo: 21 a 23/06/2017

PERFIL DA AMOSTRA
(Resposta em %)

		TOTAL	SITUAÇÃO A									
			Lula (PT)	Jair Bolsonaro (PSC)	Marina Silva (REDE)	Geraldo Alckmin (PSDB)	Ciro Gomes (PDT)	Luciana Genro (PSOL)	Eduardo Jorge (PV)	Ronaldo Caiado (DEM)	Em branco/ nulo/ nenhum	Não sabe
REGIAO	Sudeste	43	29	46	45	67	44	51	50	43	52	42
	Sul	15	11	19	14	11	15	29	18	9	17	22
	Nordeste	27	43	19	25	13	27	10	16	17	18	16
	Centro Oeste	8	7	10	6	3	8	5	7	23	8	12
	Norte	8	10	6	9	5	6	5	8	8	5	7
NATUREZA DO MUNICÍPIO	Capital	26	22	24	31	21	28	24	35	30	31	12
	Outros municípios da Região Metropolitana	17	15	18	17	17	11	23	12	6	21	20
	Interior	57	63	58	51	62	61	53	53	65	48	68
PORTE DO MUNICÍPIO	Até 50 mil habitantes	30	39	29	24	28	26	20	27	29	22	43
	Mais de 50 a 200 mil	22	22	22	25	21	18	24	10	21	19	23
	Mais de 200 a 500 mil	16	12	18	14	22	20	19	18	9	19	18
	Mais de 500 mil habitantes	33	27	31	37	29	36	36	44	40	40	16
OCUPAÇÃO PRINCIPAL	PEA	72	70	79	72	67	78	74	68	82	70	60
	Assalariado registrado	22	16	29	26	17	16	9	22	32	25	18
	Assalariado sem registro	7	8	8	7	7	3	6	14	3	5	6
	Funcionario público	6	6	7	5	3	15	3	4	8	7	8
	Autônomo regular	7	7	8	6	7	11	13		11	8	3
	Profissional liberal	1	0	1	0	1	1	2		2	1	
	Empresário	3	2	7	1	2	6		2	3	5	2
	Free-lance/ bico	13	18	10	11	18	13	10	9	10	9	7
	Estagiário/ aprendiz	0	0	0	1	0	1	6	2		0	
	Outros	1	1	0	1	1	1	4		3	1	4
	Desempregado (Procura emprego)	11	12	9	14	11	10	22	15	11	9	11
	NÃO PEA	28	30	21	28	33	22	26	32	18	30	40
	Dona de casa	7	7	4	10	9	4	5	9		8	16
	Aposentado	11	12	5	6	15	10	6	2	13	16	15
	Estudante	6	7	7	7	4	6	12	19	3	3	4
	Vive de rendas	0	1	0	0	1		2			1	
	Outros	2	2	2	2	2	1		2		2	
	Desempregado (Não procura emprego)	2	1	2	3	2	2			1	2	5

Projeto: PO3920
Base: Total da amostra
Data do campo: 21 a 23/06/2017

PERFIL DA AMOSTRA
(Resposta em %)

		TOTAL	SITUAÇÃO A									
			Lula (PT)	Jair Bolsonaro (PSC)	Marina Silva (REDE)	Geraldo Alckmin (PSDB)	Ciro Gomes (PDT)	Luciana Genro (PSOL)	Eduardo Jorge (PV)	Ronaldo Caiado (DEM)	Em branco/ nulo/ nenhum	Não sabe
RENDA FAMILIAR MENSAL	Até R\$ 1.874,00	43	56	27	44	38	36	38	55	36	35	59
	De R\$ 1.875,00 até R\$ 2.811,00	20	18	21	25	21	19	22	7	13	20	11
	De R\$ 2.812,00 até R\$ 4.685,00	19	14	29	17	17	16	19	11	16	24	12
	De R\$ 4.686,00 até R\$ 9.370,00	11	7	18	7	11	18	16	13	19	12	8
	De R\$ 9.371,00 até R\$ 18.740,00	3	1	3	1	4	6	2	10	5	3	4
	De R\$ 18.741,00 até R\$ 46.850,00	1	0	1	1	2	1	2		5	1	
	R\$ 46.851,00 ou mais	0								2		
	Recusa	1	1	1	1	0	1				1	2
	Não sabe	3	3	1	3	6	4	1	4	4	3	5
***	Total em %	100	100	100	100	100	100	100	100	100	100	100
	Base ponderada	2771	823	445	419	213	140	64	51	47	510	59
	Total Nos. absolutos	2771	834	471	410	204	138	61	51	53	491	58

Projeto: PO3920
Base: Total da amostra
Data do campo: 21 a 23/06/2017

PERFIL DA AMOSTRA
(Resposta em %)

		TOTAL	SITUAÇÃO B									
			Lula (PT)	Marina Silva (REDE)	Jair Bolsonaro (PSC)	João Doria (PSDB)	Ciro Gomes (PDT)	Luciana Genro (PSOL)	Eduardo Jorge (PV)	Ronaldo Caiado (DEM)	Em branco/ nulo/ nenhum	Não sabe
SEXO	Masculino	48	47	38	67	58	51	34	36	58	40	33
	Feminino	52	53	62	33	42	49	66	64	42	60	67
IDADE	16 a 24 anos	22	22	26	32	21	14	42	39	7	10	14
	25 a 34 anos	23	22	25	26	25	22	20	24	13	20	13
	35 a 44 anos	19	21	19	21	16	17	8	9	16	20	22
	45 a 59 anos	22	21	20	14	23	27	25	21	27	28	18
	60 anos ou mais	15	14	10	7	16	20	5	7	37	22	33
MÉDIA		39,6	39,3	37,0	33,6	40,6	44,5	33,6	32,6	49,8	45,2	47,3
ESCOLARIDADE	Fundamental	33	44	34	14	22	38	27	40	56	32	56
	Médio	45	44	50	60	39	35	40	42	25	42	32
	Superior	21	13	16	26	38	27	33	17	19	25	11
COR	Pardo	42	46	48	40	32	40	39	29	41	39	35
	Branco	36	29	28	43	52	42	36	45	39	38	47
	Preto	15	16	19	13	10	11	17	10	16	15	11
	Amarelo/ oriental	3	4	1	2	4	5	6	8	2	4	
	Indígena	2	2	2	2	0	1		5	3	2	3
ORIENTAÇÃO SEXUAL	Não sabe	2	2	1	0	1	2	2	2		2	3
	Heterossexual	90	87	87	96	96	88	69	86	92	92	82
	Homossexual	2	3	3	1	2	3	12	5		1	
	Bissexual	2	2	3	1	1	1	15	5		1	2
	Panssexual	0	0			0						
PARTIDO DE PREFERENCIA	Não respondeu	6	7	7	1	1	7	4	4	8	5	16
	PT	18	46	9	5	3	12	16	9	3	3	8
	PSDB	5	1	7	5	18	6	1	3	13	4	1
	PMDB	5	4	6	4	4	9	4	2	7	4	11
	PSOL	1	1	2	0		3	18	3	2		
	PV	1		2	1	3	0		10	3	1	2
	PDT	1	1	1	0		4				1	
	PSB	0	0	0	1	0	2					
	PTB	0	0	0	0	1	1		4			
	DEM	0	0	0	1	0			2	3	1	
	PSD	0	0	1	1						0	
	PP	0		0	1							
	Outro partido	4	3	5	6	5	3	6	7	2	2	2
	Nomes e referências	4	5	4	4	3	5			6	2	3
	Nenhum/ não tem	59	38	63	71	62	55	54	60	61	84	73

Projeto: PO3920
Base: Total da amostra
Data do campo: 21 a 23/06/2017

PERFIL DA AMOSTRA
(Resposta em %)

		TOTAL	SITUAÇÃO B									
			Lula (PT)	Marina Silva (REDE)	Jair Bolsonaro (PSC)	João Doria (PSDB)	Ciro Gomes (PDT)	Luciana Genro (PSOL)	Eduardo Jorge (PV)	Ronaldo Caiado (DEM)	Em branco/ nulo/ nenhum	Não sabe
REGIAO	Sudeste	43	29	48	46	66	44	51	44	37	49	35
	Sul	15	13	12	19	13	14	25	13	12	16	27
	Nordeste	27	42	25	17	14	28	15	25	14	21	20
	Centro Oeste	8	6	6	11	3	8	4	8	29	9	7
	Norte	8	10	9	7	4	7	4	11	9	5	11
NATUREZA DO MUNICÍPIO	Capital	26	22	30	23	29	25	27	36	18	30	19
	Outros municípios da Região Metropolitana	17	16	17	19	21	10	16	15	5	18	14
	Interior	57	62	52	58	50	65	56	49	77	51	67
PORTE DO MUNICÍPIO	Até 50 mil habitantes	30	38	25	28	17	31	24	28	46	27	38
	Mais de 50 a 200 mil	22	23	23	22	22	19	18	13	18	19	21
	Mais de 200 a 500 mil	16	12	15	19	23	20	23	9	12	16	19
	Mais de 500 mil habitantes	33	28	37	30	38	30	35	51	23	38	21
OCUPAÇÃO PRINCIPAL	PEA	72	70	72	80	74	70	66	63	72	70	54
	Assalariado registrado	22	16	25	29	25	15	7	19	20	26	13
	Assalariado sem registro	7	8	6	7	7	3	12	8	7	5	
	Funcionario público	6	5	6	7	6	13	5	2	9	6	4
	Autônomo regular	7	8	6	8	7	8	10		10	8	6
	Profissional liberal	1	0	0	1	3	1			2	1	
	Empresário	3	2	2	6	5	5			6	4	4
	Free-lance/ bico	13	17	13	11	11	16	14	17	9	9	4
	Estagiário/ aprendiz	0	0	1	0	1		6	2		0	
	Outros	1	1	0	0	2	1	2		6	1	8
	Desempregado (Procura emprego)	11	14	13	11	8	7	11	15	3	9	15
	NÃO PEA	28	30	28	20	26	30	34	37	28	30	46
	Dona de casa	7	7	8	5	4	7	11	11	3	9	16
	Aposentado	11	11	8	5	12	13	9	8	22	14	20
	Estudante	6	7	7	7	6	6	12	17	2	2	6
	Vive de rendas	0	1		0	1	1				1	
	Outros	2	2	3	2	2	2		2		1	2
	Desempregado (Não procura emprego)	2	1	2	2	1	1	2		1	2	3

Projeto: PO3920
Base: Total da amostra
Data do campo: 21 a 23/06/2017

PERFIL DA AMOSTRA
(Resposta em %)

		TOTAL	SITUAÇÃO B									
			Lula (PT)	Marina Silva (REDE)	Jair Bolsonaro (PSC)	João Doria (PSDB)	Ciro Gomes (PDT)	Luciana Genro (PSOL)	Eduardo Jorge (PV)	Ronaldo Caiado (DEM)	Em branco/ nulo/ nenhum	Não sabe
RENDA FAMILIAR MENSAL	Até R\$ 1.874,00	43	57	47	29	24	35	36	55	39	36	61
	De R\$ 1.875,00 até R\$ 2.811,00	20	18	23	20	21	21	25	10	13	22	9
	De R\$ 2.812,00 até R\$ 4.685,00	19	14	17	27	28	17	18	6	20	21	13
	De R\$ 4.686,00 até R\$ 9.370,00	11	6	7	17	17	17	17	14	16	12	9
	De R\$ 9.371,00 até R\$ 18.740,00	3	1	1	3	6	5		9	2	3	3
	De R\$ 18.741,00 até R\$ 46.850,00	1	0	1	1	2	1	2		4	1	
	R\$ 46.851,00 ou mais	0								2		
	Recusa	1	1	1	1	1	0				2	1
	Não sabe	3	3	3	1	2	4	2	5	4	4	4
***	Total em %	100	100	100	100	100	100	100	100	100	100	100
	Base ponderada	2771	825	425	414	278	163	61	51	43	453	58
	Total Nos. absolutos	2771	830	417	444	269	161	56	50	49	437	58

Projeto: PO3920
Base: Total da amostra
Data do campo: 21 a 23/06/2017

PERFIL DA AMOSTRA
(Resposta em %)

		TOTAL	SITUAÇÃO F									
			Marina Silva (REDE)	Jair Bolsonaro (PSC)	Joaquim Barbosa (Sem partido)	Geraldo Alckmin (PSDB)	Luciana Genro (PSOL)	Fernando Haddad (PT)	Eduardo Jorge (PV)	Ronaldo Caiado (DEM)	Em branco/ nulo/ nenhum	Não sabe
SEXO	Masculino	48	42	66	55	49	47	52	44	58	41	33
	Feminino	52	58	34	45	51	53	48	56	42	59	67
IDADE	16 a 24 anos	22	27	32	16	16	36	29	40	16	12	13
	25 a 34 anos	23	25	27	23	23	19	26	23	14	19	22
	35 a 44 anos	19	20	20	19	18	15	19	15	12	21	12
	45 a 59 anos	22	18	14	25	25	21	10	15	22	27	27
	60 anos ou mais	15	10	7	17	19	8	16	7	36	20	26
MÉDIA		39,6	36,2	33,6	42,0	42,6	35,0	37,1	32,4	47,2	44,3	45,4
ESCOLARIDADE	Fundamental	33	37	14	23	44	32	38	44	47	39	64
	Médio	45	52	60	40	40	30	26	40	22	42	27
	Superior	21	11	25	37	16	38	36	17	30	19	9
COR	Pardo	42	49	40	41	41	29	33	31	30	43	38
	Branco	36	30	44	34	39	45	31	44	46	35	41
	Preto	15	15	11	18	11	19	28	16	21	15	9
	Amarelo/ oriental	3	2	2	3	7	6	3	8		4	2
	Indígena	2	2	2	2	2	1	2	1	2	1	5
ORIENTAÇÃO SEXUAL	Não sabe	2	2	1	3	0		2			2	5
	Heterossexual	90	87	97	94	91	71	80	79	86	91	79
	Homossexual	2	2	1	2	2	13	3	5	4	2	3
	Bissexual	2	3	1	1	1	8	9	5		2	2
	Panssexual	0									0	
PARTIDO DE PREFERENCIA	Não respondeu	6	8	1	3	6	8	7	11	10	6	17
	PT	18	22	10	13	17	25	33	14	5	22	8
	PSDB	5	6	5	6	15	3	6	3	14	1	1
	PMDB	5	5	4	5	6	2	5	4	6	5	11
	PSOL	1	1	0	1		17	3	2		0	
	PV	1	2	1	2	1			8		0	1
	PDT	1	1	1	1	0	1				1	
	PSB	0	0	1	0	1		2				
	PTB	0	0	0	0	1			1		0	3
	DEM	0	0	1		1		2	1		0	
	PSD	0	0	1	1					2	0	
	PP	0	0	1								
	Outro partido	4	4	5	5	4	2	1	9	8	2	1
	Nomes e referências	4	5	3	3	7	6	7		3	3	3
	Nenhum/ não tem	59	55	68	63	46	44	41	56	62	64	70

Projeto: PO3920
Base: Total da amostra
Data do campo: 21 a 23/06/2017

PERFIL DA AMOSTRA
(Resposta em %)

		TOTAL	SITUAÇÃO F									
			Marina Silva (REDE)	Jair Bolsonaro (PSC)	Joaquim Barbosa (Sem partido)	Geraldo Alckmin (PSDB)	Luciana Genro (PSOL)	Fernando Haddad (PT)	Eduardo Jorge (PV)	Ronaldo Caiado (DEM)	Em branco/ nulo/ nenhum	Não sabe
REGIAO	Sudeste	43	37	44	55	58	39	43	51	44	38	32
	Sul	15	12	20	11	10	34	13	13	10	14	26
	Nordeste	27	33	19	23	20	19	29	21	11	33	20
	Centro Oeste	8	7	10	7	5	3	8	6	22	7	16
	Norte	8	11	7	4	7	5	7	9	14	8	6
NATUREZA DO MUNICÍPIO	Capital	26	26	22	31	21	23	33	34	22	28	13
	Outros municípios da Região Metropolitana	17	17	19	14	14	14	16	14	9	19	20
	Interior	57	57	59	54	65	63	51	52	68	53	67
PORTE DO MUNICÍPIO	Até 50 mil habitantes	30	30	30	23	32	35	29	28	37	30	45
	Mais de 50 a 200 mil	22	25	23	20	22	13	11	18	21	21	24
	Mais de 200 a 500 mil	16	14	19	17	20	19	18	11	9	15	11
	Mais de 500 mil habitantes	33	31	29	40	26	33	42	43	34	35	20
OCUPAÇÃO PRINCIPAL	PEA	72	73	79	75	67	68	65	61	70	70	54
	Assalariado registrado	22	21	28	27	17	15	11	19	21	20	15
	Assalariado sem registro	7	7	9	5	5	5	6	8	5	7	3
	Funcionario público	6	4	7	10	4	8	15	2	8	6	3
	Autônomo regular	7	6	8	10	8	7	7	2	6	7	5
	Profissional liberal	1	0	1	1	1	1			2	1	
	Empresário	3	1	7	4	2	2	4		4	4	3
	Free-lance/ bico	13	16	10	11	15	13	16	13	11	13	12
	Estagiário/ aprendiz	0	0	1		0	4		2		0	
	Outros	1	1	1	1	1	1	3		2	2	1
	Desempregado (Procura emprego)	11	16	9	8	14	12	4	14	10	10	12
	NÃO PEA	28	27	21	25	33	32	35	39	30	30	46
	Dona de casa	7	7	4	5	10	7	8	10	7	8	12
	Aposentado	11	7	4	13	13	9	11	8	14	15	17
	Estudante	6	8	8	5	4	13	14	17	7	3	5
	Vive de rendas	0	0	0	0	0	1			1	0	2
	Outros	2	2	2	1	4	2	2	2		1	3
	Desempregado (Não procura emprego)	2	2	2	1	1			2	1	2	6

Projeto: PO3920

Base: Total da amostra

Data do campo: 21 a 23/06/2017

PERFIL DA AMOSTRA
(Resposta em %)

		TOTAL	SITUAÇÃO F									
			Marina Silva (REDE)	Jair Bolsonaro (PSC)	Joaquim Barbosa (Sem partido)	Geraldo Alckmin (PSDB)	Luciana Genro (PSOL)	Fernando Haddad (PT)	Eduardo Jorge (PV)	Ronaldo Caiado (DEM)	Em branco/ nulo/ nenhum	Não sabe
RENDA FAMILIAR MENSAL	Até R\$ 1.874,00	43	54	29	27	43	41	45	59	33	46	65
	De R\$ 1.875,00 até R\$ 2.811,00	20	20	21	22	23	14	12	7	14	21	16
	De R\$ 2.812,00 até R\$ 4.685,00	19	15	27	28	16	25	7	11	18	16	7
	De R\$ 4.686,00 até R\$ 9.370,00	11	5	17	15	8	14	25	15	20	10	2
	De R\$ 9.371,00 até R\$ 18.740,00	3	1	3	5	3	2	6	6	2	2	2
	De R\$ 18.741,00 até R\$ 46.850,00	1	0	1	0	2	1			6	1	2
	R\$ 46.851,00 ou mais	0								2		
	Recusa	1	1	1	0	1		1	2		1	2
	Não sabe	3	3	1	2	5	2	4	1	6	3	5

	Total em %	100	100	100	100	100	100	100	100	100	100	100
	Base ponderada	2771	623	452	369	271	99	73	54	48	705	78
	Total Nos. absolutos	2771	625	479	362	265	94	75	54	56	684	77

Projeto: PO3920
Base: Total da amostra
Data do campo: 21 a 23/06/2017

PERFIL DA AMOSTRA
(Resposta em %)

		TOTAL	SITUAÇÃO H					
			Marina Silva (REDE)	Jair Bolsonaro (PSC)	João Doria (PSDB)	Ciro Gomes (PDT)	Em branco/ nulo/ nenhum	Não sabe
SEXO	Masculino	48	42	64	56	57	39	29
	Feminino	52	58	36	44	43	61	71
IDADE	16 a 24 anos	22	29	32	22	13	11	18
	25 a 34 anos	23	24	24	24	22	21	13
	35 a 44 anos	19	19	21	17	17	21	20
	45 a 59 anos	22	18	16	22	27	26	21
	60 anos ou mais	15	10	7	16	20	21	27
MÉDIA		39,6	35,8	34,2	40,2	43,9	44,2	44,7
ESCOLARIDADE	Fundamental	33	37	18	26	40	39	56
	Médio	45	48	59	41	36	41	40
	Superior	21	15	23	33	24	21	4
COR	Pardo	42	46	41	35	41	42	43
	Branco	36	29	43	48	36	34	39
	Preto	15	19	12	10	13	16	9
	Amarelo/ oriental	3	2	2	5	4	4	1
	Indígena	2	2	2	1	3	1	2
	Não sabe	2	2	1	1	1	2	6
ORIENTAÇÃO SEXUAL	Heterossexual	90	85	96	93	86	91	80
	Homossexual	2	4	1	2	3	2	2
	Bissexual	2	3	1	1	3	2	2
	Panssexual	0			0	0		
	Não respondeu	6	8	2	3	7	5	17
PARTIDO DE PREFERENCIA	PT	18	21	10	11	28	20	14
	PSDB	5	5	4	14	4	3	2
	PMDB	5	6	4	4	7	4	2
	PSOL	1	2	0		3	1	
	PV	1	2	1	2	0	0	
	PDT	1	1	1		3	1	
	PSB	0	0	1	1	0	0	
	PTB	0	0	1	1	0		2
	DEM	0	0	1	0	1	0	
	PSD	0	0	0	1		0	
	PP	0	0	1				
	Outro partido	4	4	6	4	3	2	2
	Nomes e referências	4	5	4	2	5	3	6
	Nenhum/ não tem	59	53	68	61	45	65	74

Projeto: PO3920

Base: Total da amostra

Data do campo: 21 a 23/06/2017

PERFIL DA AMOSTRA
(Resposta em %)

		TOTAL	SITUAÇÃO H					
			Marina Silva (REDE)	Jair Bolsonaro (PSC)	João Doria (PSDB)	Ciro Gomes (PDT)	Em branco/ nulo/ nenhum	Não sabe
REGIAO	Sudeste	43	41	43	64	35	40	30
	Sul	15	11	20	12	15	15	25
	Nordeste	27	30	19	16	37	30	19
	Centro Oeste	8	7	10	5	6	8	16
	Norte	8	11	8	3	7	7	9
NATUREZA DO MUNICÍPIO	Capital	26	27	24	26	24	28	13
	Outros municípios da Região Metropolitana	17	16	17	18	11	19	21
	Interior	57	56	59	56	65	53	66
PORTE DO MUNICÍPIO	Até 50 mil habitantes	30	31	29	22	34	30	45
	Mais de 50 a 200 mil	22	22	22	22	21	21	20
	Mais de 200 a 500 mil	16	14	19	19	18	14	15
	Mais de 500 mil habitantes	33	34	31	36	27	34	20
OCUPAÇÃO PRINCIPAL	PEA	72	69	79	73	70	71	55
	Assalariado registrado	22	22	27	24	13	21	16
	Assalariado sem registro	7	8	8	7	4	6	5
	Funcionario público	6	4	7	5	12	6	5
	Autônomo regular	7	5	9	7	8	8	5
	Profissional liberal	1	0	1	2	1	0	
	Empresário	3	1	6	5	4	3	4
	Free-lance/ bico	13	13	11	11	19	13	3
	Estagiário/ aprendiz	0	1	0	1		0	
	Outros	1	1	1	1	1	2	2
	Desempregado (Procura emprego)	11	14	10	11	8	11	16
	NÃO PEA	28	31	21	27	30	29	45
	Dona de casa	7	8	5	5	5	10	13
	Aposentado	11	8	5	12	14	14	18
	Estudante	6	9	7	6	6	2	9
	Vive de rendas	0	1	0	0	0	1	
	Outros	2	2	2	2	2	2	2
	Desempregado (Não procura emprego)	2	2	2	2	2	1	3

Projeto: PO3920

Base: Total da amostra

Data do campo: 21 a 23/06/2017

PERFIL DA AMOSTRA
(Resposta em %)

		TOTAL	SITUAÇÃO H					
			Marina Silva (REDE)	Jair Bolsonaro (PSC)	João Doria (PSDB)	Ciro Gomes (PDT)	Em branco/ nulo/ nenhum	Não sabe
RENDA FAMILIAR MENSAL	Até R\$ 1.874,00	43	51	31	30	46	46	60
	De R\$ 1.875,00 até R\$ 2.811,00	20	21	20	19	17	21	16
	De R\$ 2.812,00 até R\$ 4.685,00	19	16	26	26	15	18	8
	De R\$ 4.686,00 até R\$ 9.370,00	11	8	16	15	15	8	5
	De R\$ 9.371,00 até R\$ 18.740,00	3	1	3	5	4	3	
	De R\$ 18.741,00 até R\$ 46.850,00	1	0	1	2	1	0	
	R\$ 46.851,00 ou mais	0				0		
	Recusa	1	1	1	0	1	1	4
	Não sabe	3	3	1	3	2	3	7
***	Total em %	100	100	100	100	100	100	100
	Base ponderada	2771	755	485	389	342	725	75
	Total Nos. absolutos	2771	759	518	376	337	703	78

Projeto: PO3920
Base: Total da amostra
Data do campo: 21 a 23/06/2017

PERFIL DA AMOSTRA
(Resposta em %)

		TOTAL	AVALIAÇÃO DO PRESIDENTE MICHEL TEMER (PMDB)		
			Ótimo/ Bom	Regular	Ruim/ Péssimo
SEXO	Masculino	48	62	55	45
	Feminino	52	38	45	55
IDADE	16 a 24 anos	22	17	25	21
	25 a 34 anos	23	21	19	25
	35 a 44 anos	19	19	19	20
	45 a 59 anos	22	24	23	21
	60 anos ou mais	15	20	15	13
MÉDIA		39,6	42,7	39,9	38,9
ESCOLARIDADE	Fundamental	33	48	33	31
	Médio	45	32	46	47
	Superior	21	20	22	22
COR	Pardo	42	42	36	44
	Branco	36	41	44	34
	Preto	15	10	14	15
	Amarelo/ oriental	3	4	4	3
	Indígena	2	0	1	2
ORIENTAÇÃO SEXUAL	Não sabe	2	2	2	1
	Heterossexual	90	90	91	90
	Homossexual	2	4	2	3
	Bissexual	2	3	2	2
	Panssexual	0			0
PARTIDO DE PREFERENCIA	Não respondeu	6	3	5	5
	PT	18	12	12	21
	PSDB	5	14	8	4
	PMDB	5	9	7	4
	PSOL	1		1	2
	PV	1	2	1	1
	PDT	1	1	0	1
	PSB	0	1	1	0
	PTB	0		1	0
	DEM	0		1	0
	PSD	0	0	1	0
	PP	0	1	0	0
	Outro partido	4	5	4	3
	Nomes e referências	4	10	4	3
	Nenhum/ não tem	59	46	59	60

Projeto: PO3920
Base: Total da amostra
Data do campo: 21 a 23/06/2017

PERFIL DA AMOSTRA
(Resposta em %)

		TOTAL	AVALIAÇÃO DO PRESIDENTE MICHEL TEMER (PMDB)		
			Ótimo/ Bom	Regular	Ruim/ Péssimo
REGIAO	Sudeste	43	49	46	42
	Sul	15	21	18	13
	Nordeste	27	19	19	30
	Centro Oeste	8	6	9	7
	Norte	8	6	9	8
NATUREZA DO MUNICÍPIO	Capital	26	19	23	27
	Outros municípios da Região Metropolitana	17	11	17	17
	Interior	57	70	60	55
PORTE DO MUNICÍPIO	Até 50 mil habitantes	30	41	31	28
	Mais de 50 a 200 mil	22	22	21	22
	Mais de 200 a 500 mil	16	13	18	16
	Mais de 500 mil habitantes	33	24	30	35
OCUPAÇÃO PRINCIPAL	PEA	72	69	68	74
	Assalariado registrado	22	14	24	22
	Assalariado sem registro	7	5	6	7
	Funcionario público	6	4	5	7
	Autônomo regular	7	12	7	7
	Profissional liberal	1	1	1	0
	Empresário	3	6	4	3
	Free-lance/ bico	13	13	12	13
	Estagiário/ aprendiz	0		1	0
	Outros	1	2	1	1
	Desempregado (Procura emprego)	11	10	8	12
	NÃO PEA	28	31	32	26
	Dona de casa	7	6	8	7
	Aposentado	11	16	13	9
	Estudante	6	5	7	6
	Vive de rendas	0	2	1	0
	Outros	2	1	3	2
	Desempregado (Não procura emprego)	2	2	2	2

Projeto: PO3920
Base: Total da amostra
Data do campo: 21 a 23/06/2017

PERFIL DA AMOSTRA
(Resposta em %)

		TOTAL	AVALIAÇÃO DO PRESIDENTE MICHEL TEMER (PMDB)		
			Ótimo/ Bom	Regular	Ruim/ Péssimo
RENTA FAMILIAR MENSAL	Até R\$ 1.874,00	43	44	37	44
	De R\$ 1.875,00 até R\$ 2.811,00	20	15	21	20
	De R\$ 2.812,00 até R\$ 4.685,00	19	17	20	19
	De R\$ 4.686,00 até R\$ 9.370,00	11	14	13	10
	De R\$ 9.371,00 até R\$ 18.740,00	3	5	4	2
	De R\$ 18.741,00 até R\$ 46.850,00	1	3	1	1
	R\$ 46.851,00 ou mais	0		0	
	Recusa	1	1	1	1
	Não sabe	3		3	2

Total em %		100	100	100	100
Base ponderada		2771	181	628	1903
Total Nos. absolutos		2771	181	647	1884

Projeto: PO3920
Base: Total da amostra
Data do campo: 21 a 23/06/2017

PERFIL DA AMOSTRA
(Resposta em %)

		TOTAL	CONHECIMENTO SOBRE AS DENÚNCIAS DA JBS					O PRESIDENTE MICHEL TEMER TEVE PARTICIPAÇÃO NOS ESQUEMAS DE CORRUPÇÃO DA JBS		OPINIÃO SOBRE A RENÚNCIA DE TEMER	
			TEM CONHECIMENTO	Está bem informado	Está mais ou menos informado	Está mal informado	NÃO TOMOU CONHECIMENTO	Sim, teve	Não teve	Sim, deveria renunciar	Não deveria renunciar
SEXO	Masculino	48	49	56	44	49	44	49	54	47	55
	Feminino	52	51	44	56	51	56	51	46	53	45
IDADE	16 a 24 anos	22	20	14	24	20	33	22	18	21	26
	25 a 34 anos	23	24	23	24	24	16	24	17	24	18
	35 a 44 anos	19	20	20	19	21	17	20	16	20	15
	45 a 59 anos	22	22	26	21	17	15	22	21	22	22
	60 anos ou mais	15	14	17	12	17	19	13	28	13	19
MÉDIA		39,6	39,8	42,5	38,0	39,9	37,8	38,8	44,8	39,2	40,5
ESCOLARIDADE	Fundamental	33	30	24	30	48	58	29	57	31	40
	Médio	45	46	40	52	40	38	48	28	47	41
	Superior	21	24	35	18	12	4	24	15	22	19
COR	Pardo	42	41	38	43	43	44	42	36	43	36
	Branco	36	37	41	36	34	30	36	41	36	41
	Preto	15	15	14	15	16	15	15	12	15	15
	Amarelo/ oriental	3	3	3	3	4	5	3	3	3	3
	Indígena	2	2	2	2	1	1	2	3	2	2
	Não sabe	2	1	1	1	2	4	1	5	1	3
ORIENTAÇÃO SEXUAL	Heterossexual	90	92	93	91	88	77	91	82	91	87
	Homossexual	2	2	2	2	3	4	2	3	2	2
	Bissexual	2	2	2	2	2	3	2	3	2	4
	Panssexual	0	0	0				0		0	
	Não respondeu	6	4	3	4	7	16	4	12	4	7
PARTIDO DE PREFERENCIA	PT	18	18	17	19	18	18	19	17	20	13
	PSDB	5	6	7	5	2	4	6	7	5	8
	PMDB	5	5	3	5	5	7	4	10	4	7
	PSOL	1	1	2	1	1	0	1		2	0
	PV	1	1	2	1	0	0	1		1	1
	PDT	1	1	1	1	1	0	1	1	1	1
	PSB	0	0	1	0	0	1	0	1	0	0
	PTB	0	0	0	1		1	0		0	0
	DEM	0	0	1	0	1		0		0	1
	PSD	0	0	0	0	0	0	0	1	0	0
	PP	0	0	0	0			0		0	1
	Outro partido	4	4	5	3	4	3	4	3	3	4
	Nomes e referências	4	4	3	3	5	7	3	10	3	7
	Nenhum/ não tem	59	59	57	60	63	61	59	50	59	56

Projeto: PO3920

Base: Total da amostra

Data do campo: 21 a 23/06/2017

PERFIL DA AMOSTRA
(Resposta em %)

		TOTAL	CONHECIMENTO SOBRE AS DENÚNCIAS DA JBS					O PRESIDENTE MICHEL TEMER TEVE PARTICIPAÇÃO NOS ESQUEMAS DE CORRUPÇÃO DA JBS		OPINIÃO SOBRE A RENÚNCIA DE TEMER	
			TEM CONHECIMENTO	Está bem informado	Está mais ou menos informado	Está mal informado	NÃO TOMOU CONHECIMENTO	Sim, teve	Não teve	Sim, deveria renunciar	Não deveria renunciar
REGIAO	Sudeste	43	44	48	43	35	40	44	40	42	48
	Sul	15	15	15	14	21	12	14	14	14	17
	Nordeste	27	26	24	27	30	32	27	27	28	22
	Centro Oeste	8	8	7	8	8	6	7	8	8	8
	Norte	8	7	6	8	7	11	7	10	8	6
NATUREZA DO MUNICÍPIO	Capital	26	27	31	25	27	16	27	16	28	19
	Outros municípios da Região Metropolitana	17	17	18	17	17	15	18	10	18	15
	Interior	57	56	51	58	56	70	55	74	55	66
PORTE DO MUNICÍPIO	Até 50 mil habitantes	30	28	23	29	36	43	27	39	28	36
	Mais de 50 a 200 mil	22	21	19	23	19	24	21	28	21	22
	Mais de 200 a 500 mil	16	17	19	16	11	13	17	12	16	16
	Mais de 500 mil habitantes	33	34	38	32	34	20	35	21	35	26
OCUPAÇÃO PRINCIPAL	PEA	72	73	74	73	70	62	74	62	73	68
	Assalariado registrado	22	23	25	22	24	11	23	14	23	19
	Assalariado sem registro	7	6	5	8	8	8	7	9	7	5
	Funcionario público	6	7	9	6	4	2	7	3	7	4
	Autônomo regular	7	8	8	7	6	5	8	6	7	8
	Profissional liberal	1	1	1	0	1	1	1	1	1	1
	Empresário	3	3	4	3	2	2	3	4	3	5
	Free-lance/ bico	13	12	11	12	14	18	12	14	13	13
	Estagiário/ aprendiz	0	0	0	0	0	1	1		0	0
	Outros	1	1	0	2	0	3	1	1	1	1
	Desempregado (Procura emprego)	11	11	10	12	12	12	11	9	11	10
	NÃO PEA	28	27	26	27	30	38	26	38	27	32
	Dona de casa	7	7	6	7	7	10	7	6	7	6
	Aposentado	11	10	12	8	12	14	9	21	10	13
	Estudante	6	6	4	7	5	10	7	3	6	9
	Vive de rendas	0	0	0	0	1	0	0	2	0	1
	Outros	2	2	1	2	2	2	2	4	2	2
	Desempregado (Não procura emprego)	2	2	2	2	2	1	2	2	2	1

Projeto: PO3920

Base: Total da amostra

Data do campo: 21 a 23/06/2017

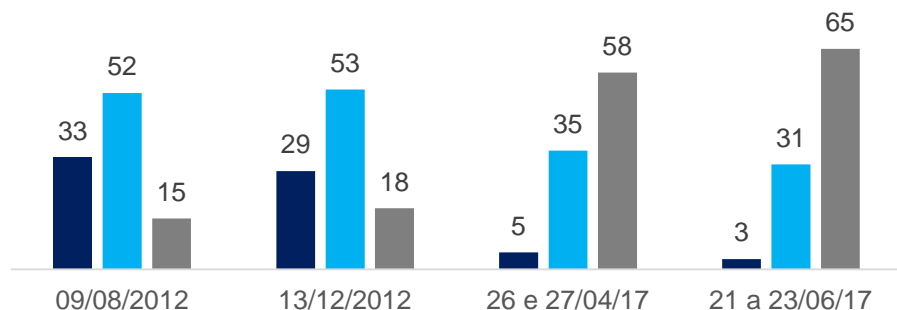
PERFIL DA AMOSTRA
(Resposta em %)

		TOTAL	CONHECIMENTO SOBRE AS DENÚNCIAS DA JBS					O PRESIDENTE MICHEL TEMER TEVE PARTICIPAÇÃO NOS ESQUEMAS DE CORRUPÇÃO DA JBS		OPINIÃO SOBRE A RENÚNCIA DE TEMER	
			TEM CONHECIMENTO	Está bem informado	Está mais ou menos informado	Está mal informado	NÃO TOMOU CONHECIMENTO	Sim, teve	Não teve	Sim, deveria renunciar	Não deveria renunciar
RENDA FAMILIAR MENSAL	Até R\$ 1.874,00	43	40	32	42	52	63	40	50	42	42
	De R\$ 1.875,00 até R\$ 2.811,00	20	21	20	22	18	14	21	18	21	16
	De R\$ 2.812,00 até R\$ 4.685,00	19	20	23	20	13	11	21	14	20	19
	De R\$ 4.686,00 até R\$ 9.370,00	11	12	16	10	7	4	12	8	11	12
	De R\$ 9.371,00 até R\$ 18.740,00	3	3	5	2	2	1	3	5	2	5
	De R\$ 18.741,00 até R\$ 46.850,00	1	1	2	0	1	1	1	1	1	1
	R\$ 46.851,00 ou mais	0	0		0			0		0	
	Recusa	1	1	1	1	2	1	1	1	1	1
	Não sabe	3	2	2	2	5	6	2	3	3	3
***	Total em %	100	100	100	100	100	100	100	100	100	100
	Base ponderada	2771	2427	875	1281	271	344	2306	165	2111	562
	Total Nos. absolutos	2771	2422	876	1274	272	349	2302	171	2107	571

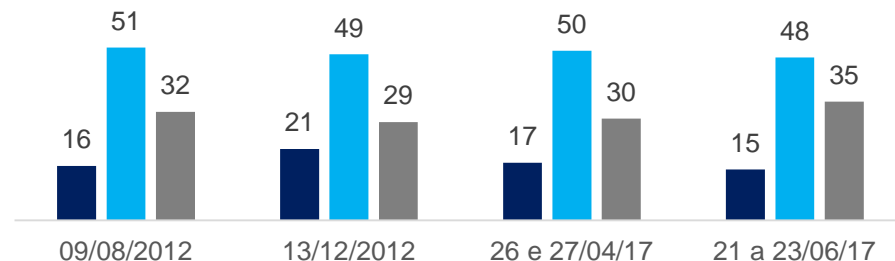
Projeto: PO3920
Base: Total da amostra
Data do campo: 21 a 23/06/2017

Grau de confiança nas instituições (estimulada e única, em %)

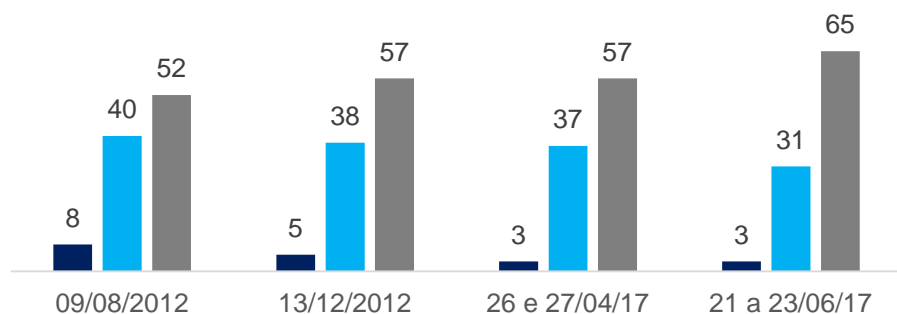
Na presidência da República



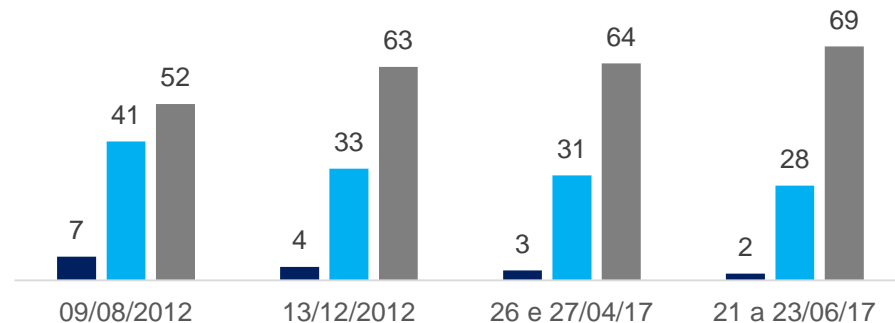
No Supremo Tribunal Federal



No Congresso Nacional



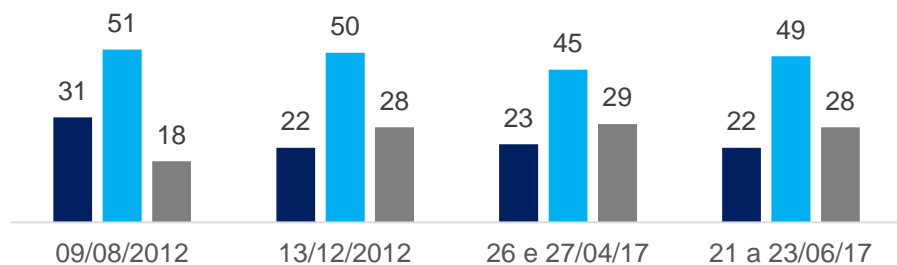
Nos partidos políticos



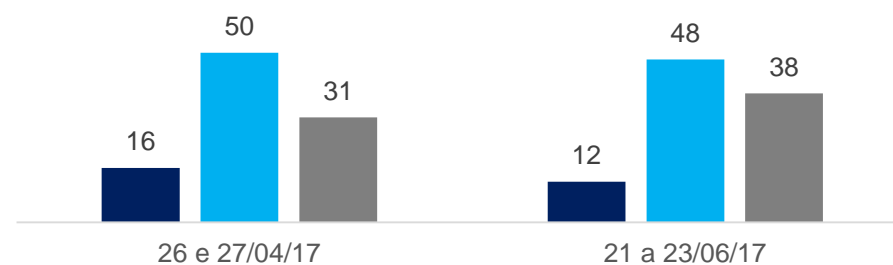
■ CONFIA MUITO ■ CONFIA UM POUCO ■ NÃO CONFIA

Grau de confiança nas instituições (estimulada e única, em %)

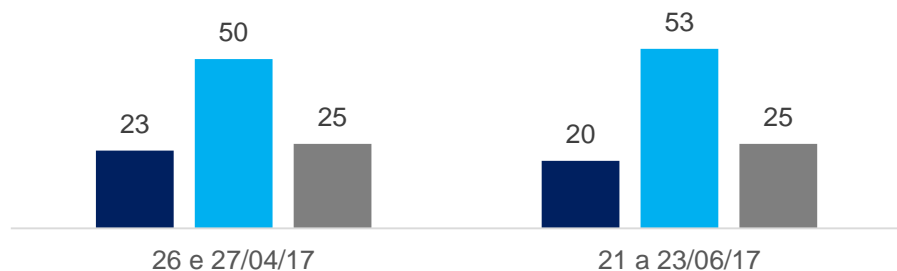
Na imprensa



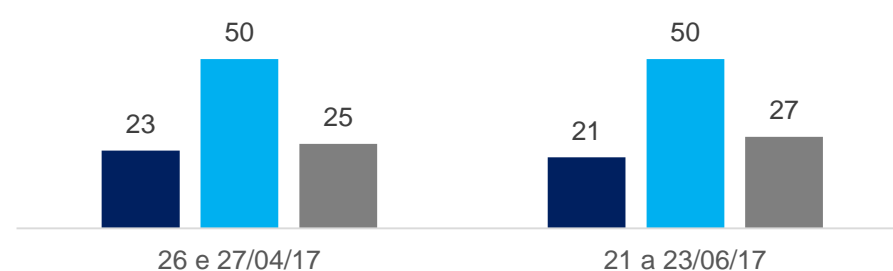
Nas grandes empresas brasileiras



No Poder Judiciário

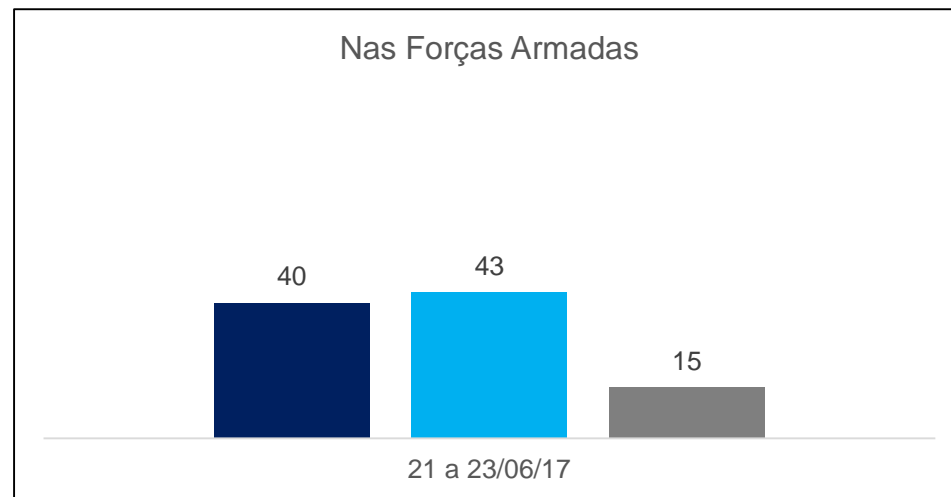
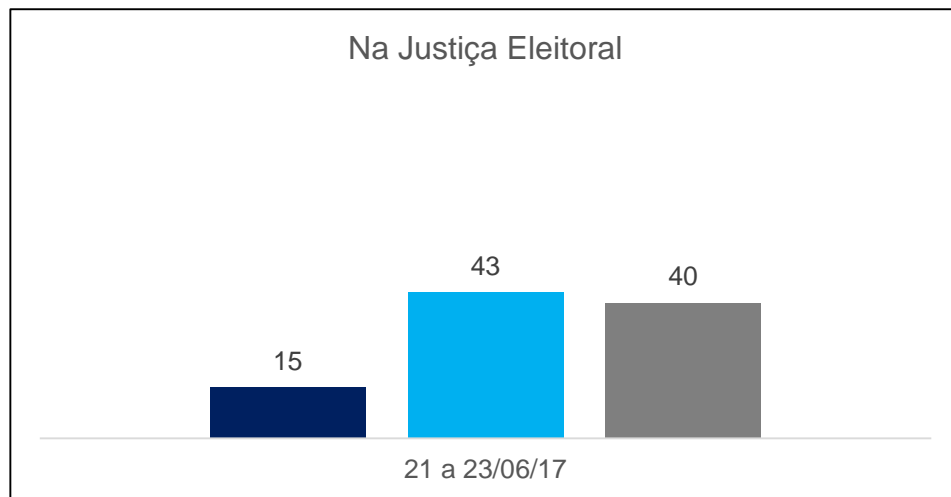


No Ministério Público



■ CONFIA MUITO ■ CONFIA UM POUCO ■ NÃO CONFIA

Grau de confiança nas instituições (estimulada e única, em %)



■ CONFIA MUITO ■ CONFIA UM POUCO ■ NÃO CONFIA

P.10 Você diria que confia muito, confia um pouco ou não confia:
(Resposta estimulada e única, em %)

		TOTAL	SEXO		IDADE					ESCOLARIDADE			RENDAMENTO FAMILIAR MENSAL				OCUPAÇÃO PRINCIPAL	
			Mascu- lino	Femi- nino	16 a 24 anos	25 a 34 anos	35 a 44 anos	45 a 59 anos	60 anos ou mais	Funda- mental	Médio	Super- ior	Até 2 S.M.	Mais de 2 a 5 S.M	Mais de 5 a 10 S.M.	Mais de 10 S.M.	PEA	NÃO PEA
NA PRESIDENCIA DA REPÚBLICA?	Confia muito	3	5	2	2	3	3	3	8	6	2	2	5	3	2	5	3	4
	Confia um pouco	31	32	30	38	26	31	30	28	35	28	29	35	28	26	28	29	34
	Não confia	65	63	66	59	71	65	66	61	57	69	68	59	68	72	68	67	60
	Não sabe	1	1	1	1		2	1	3	2	1	0	2	1			1	1
NO SUPREMO TRIBUNAL FEDERAL, O STF?	Confia muito	15	18	12	14	14	15	15	18	15	13	19	15	15	15	13	15	16
	Confia um pouco	48	47	48	54	50	46	46	40	43	50	51	46	48	53	53	48	47
	Não confia	35	33	36	30	35	37	36	35	36	35	30	36	35	31	33	35	33
	Não sabe	3	2	4	2	1	2	2	8	5	2	1	3	2	1	2	2	4
NO CONGRESSO NACIONAL, ISTO É, OS DEPUTADOS E SENADORES?	Confia muito	3	3	2	2	3	2	3	6	6	1	1	4	2	1	1	2	4
	Confia um pouco	31	32	30	35	30	30	31	27	34	30	29	34	30	24	25	31	31
	Não confia	65	64	66	62	67	67	65	65	58	68	70	60	67	75	74	66	62
	Não sabe	1	1	2	1	0	1	1	3	2	1	1	2	1	0		1	2
NOS PARTIDOS POLÍTICOS?	Confia muito	2	3	1	1	2	2	2	5	4	1	1	3	1	1		2	3
	Confia um pouco	28	29	27	31	27	28	29	24	30	27	27	31	27	26	25	28	27
	Não confia	69	67	71	67	71	69	68	69	64	71	72	65	71	73	75	69	69
	Não sabe	1	1	1	1	0	1	1	2	2	1		1	1	1		1	1
NA IMPRENSA?	Confia muito	22	26	19	10	18	21	29	39	30	19	18	24	22	21	20	21	25
	Confia um pouco	49	45	52	48	50	53	48	41	45	49	52	47	51	46	48	49	48
	Não confia	28	29	27	41	31	25	22	17	22	31	30	27	26	33	33	29	24
	Não sabe	1	1	2	1	0	1	1	3	2	1	0	1	1			1	2

Projeto: PO3920

Base: Total da amostra

Data do campo: 21 a 23/06/2017

P.10 Você diria que confia muito, confia um pouco ou não confia:
(Resposta estimulada e única, em %)

		TOTAL	SEXO		IDADE					ESCOLARIDADE			RENDAMENTO FAMILIAR MENSAL				OCUPAÇÃO PRINCIPAL	
			Mascu- lino	Femi- nino	16 a 24 anos	25 a 34 anos	35 a 44 anos	45 a 59 anos	60 anos ou mais	Funda- mental	Médio	Super- ior	Até 2 S.M.	Mais de 2 a 5 S.M.	Mais de 5 a 10 S.M.	Mais de 10 S.M.	PEA	NÃO PEA
NAS GRANDES EMPRESAS BRASILEIRAS?	Confia muito	12	16	8	9	9	13	13	19	15	10	12	12	12	9	17	12	13
	Confia um pouco	48	49	47	53	52	47	46	37	43	50	50	47	48	53	46	48	46
	Não confia	38	34	42	37	38	36	39	40	38	38	38	38	38	36	36	38	38
	Não sabe	2	1	3	1	1	3	2	5	4	2	1	3	1	1		2	3
NO PODER JUDICIÁRIO, ISTO É, NOS JUÍZES E DESEMBARGADORES?	Confia muito	20	24	16	18	19	19	22	23	24	17	20	22	19	18	13	20	21
	Confia um pouco	53	50	56	58	54	54	50	51	45	57	58	50	57	55	58	53	54
	Não confia	25	25	25	24	26	25	27	23	27	25	21	26	23	27	28	26	22
	Não sabe	2	1	2	1	1	2	1	3	3	1	1	2	1	1	1	1	3
NO MINISTÉRIO PÚBLICO, ISTO É, NOS PROMOTORES E PROCURADORES?	Confia muito	21	26	17	13	20	22	25	28	23	17	28	20	21	25	29	21	22
	Confia um pouco	50	47	53	54	50	52	50	43	46	52	53	50	50	50	48	50	50
	Não confia	27	26	29	32	29	25	25	25	29	30	19	28	28	24	22	28	26
	Não sabe	1	1	2	1	1	2	0	4	3	1	0	2	1	1	1	1	2
NA JUSTIÇA ELEITORAL, ISTO É, NOS RESPONSÁVEIS POR ACOMPANHAR E PUNIR EVENTUAIS CRIMES COMETIDOS DURANTES AS ELEIÇÕES?	Confia muito	15	18	13	14	16	19	14	15	20	13	14	17	16	11	10	16	15
	Confia um pouco	43	42	44	48	45	40	41	38	38	46	46	41	45	45	40	43	43
	Não confia	40	39	42	36	38	40	45	44	40	40	40	40	39	44	50	41	40
	Não sabe	1	1	1	1	0	1	1	3	2	1	0	2	1	0		1	2
FORÇAS ARMADAS?	Confia muito	40	49	31	40	39	39	39	44	40	39	43	38	42	43	47	40	39
	Confia um pouco	43	37	49	46	46	45	42	36	41	46	43	44	43	40	41	43	43
	Não confia	15	12	17	13	14	14	16	16	16	14	13	16	13	17	10	14	15
	Não sabe	2	1	3	1	1	2	3	4	3	2	1	2	2	1	2	2	3

Total em %		100	100	100	100	100	100	100	100	100	100	100	100	100	100	100	100	100
Base ponderada		2771	1338	1433	599	630	534	597	410	927	1256	588	1181	1083	308	95	1990	781
Total Nos. absolutos		2771	1497	1274	649	586	599	523	414	917	1274	580	1173	1087	312	93	2006	765

Projeto: PO3920

Base: Total da amostra

Data do campo: 21 a 23/06/2017

P.10 Você diria que confia muito, confia um pouco ou não confia:
(Resposta estimulada e única, em %)

		TOTAL	REGIÃO					NATUREZA DO MUNICÍPIO		PORTE DO MUNICÍPIO			
								Total Região Metropolitana (Capital + Outros da RM)	Interior	Até 50 mil habitantes	Mais de 50 a 200 mil	Mais de 200 a 500 mil	Mais de 500 mil habitantes
NA PRESIDENCIA DA REPÚBLICA?	Confia muito	3	3	3	5	2	2	2	5	5	3	3	2
	Confia um pouco	31	30	28	33	27	34	27	34	34	31	32	27
	Não confia	65	66	68	60	70	63	70	61	60	64	64	70
	Não sabe	1	1	1	1	1	1	1	1	1	1	1	1
NO SUPREMO TRIBUNAL FEDERAL, O STF?	Confia muito	15	14	14	18	14	16	14	16	15	16	17	14
	Confia um pouco	48	46	52	47	49	51	47	48	48	46	48	48
	Não confia	35	38	31	33	35	32	36	34	34	36	33	36
	Não sabe	3	2	3	3	3	2	3	3	3	3	3	2
NO CONGRESSO NACIONAL, ISTO É, OS DEPUTADOS E SENADORES?	Confia muito	3	2	4	4	2	3	1	4	4	3	2	1
	Confia um pouco	31	30	31	31	30	39	30	31	33	30	31	30
	Não confia	65	67	64	64	66	58	68	63	61	65	66	68
	Não sabe	1	1	2	2	2	1	1	2	2	2	1	0
NOS PARTIDOS POLÍTICOS?	Confia muito	2	1	1	4	2	1	1	3	3	3	2	1
	Confia um pouco	28	27	25	32	24	30	25	30	32	26	29	25
	Não confia	69	71	73	63	73	68	73	66	64	70	68	73
	Não sabe	1	1	1	1	2	1	1	1	1	1	1	1
NA IMPRENSA?	Confia muito	22	23	23	21	22	25	22	22	22	23	22	22
	Confia um pouco	49	49	49	49	46	50	49	48	49	48	50	48
	Não confia	28	28	27	28	31	24	28	28	28	27	27	29
	Não sabe	1	1	1	2	1	1	1	1	2	2	1	0

Projeto: PO3920
Base: Total da amostra
Data do campo: 21 a 23/06/2017

P.10 Você diria que confia muito, confia um pouco ou não confia:
(Resposta estimulada e única, em %)

		TOTAL	REGIÃO					NATUREZA DO MUNICÍPIO		PORTE DO MUNICÍPIO			
								Total Região Metropolitana (Capital + Outros da RM)	Interior	Até 50 mil habitantes	Mais de 50 a 200 mil	Mais de 200 a 500 mil	Mais de 500 mil habitantes
NAS GRANDES EMPRESAS BRASILEIRAS?	Confia muito	12	12	13	10	15	13	10	14	14	11	13	10
	Confia um pouco	48	50	46	47	42	48	48	48	45	50	51	47
	Não confia	38	36	38	41	41	36	41	36	38	36	34	41
	Não sabe	2	2	3	2	3	3	2	2	3	3	1	2
NO PODER JUDICIÁRIO, ISTO É, NOS JUÍZES E DESEMBARGADORES?	Confia muito	20	18	19	22	24	21	17	22	23	20	20	17
	Confia um pouco	53	54	54	53	50	55	55	52	52	53	53	55
	Não confia	25	26	24	24	25	23	27	24	23	25	26	26
	Não sabe	2	1	3	2	1	1	1	2	2	2	1	1
NO MINISTÉRIO PÚBLICO, ISTO É, NOS PROMOTORES E PROCURADORES?	Confia muito	21	20	24	23	23	18	21	21	20	21	22	22
	Confia um pouco	50	51	49	48	51	53	48	52	51	52	51	47
	Não confia	27	28	26	28	25	27	30	25	27	25	25	31
	Não sabe	1	1	2	1	2	2	1	2	2	1	2	1
NA JUSTIÇA ELEITORAL, ISTO É, NOS RESPONSÁVEIS POR ACOMPANHAR E PUNIR EVENTUAIS CRIMES COMETIDOS DURANTES AS ELEIÇÕES?	Confia muito	15	14	16	18	17	13	13	17	19	16	15	12
	Confia um pouco	43	41	45	43	41	53	42	43	41	42	43	45
	Não confia	40	44	37	38	39	34	44	38	37	40	41	43
	Não sabe	1	1	2	1	2	0	1	2	2	1	0	1
FORÇAS ARMADAS?	Confia muito	40	38	45	37	45	45	39	41	39	42	43	38
	Confia um pouco	43	43	42	47	36	42	42	44	45	41	42	44
	Não confia	15	17	11	13	17	12	17	13	13	15	12	17
	Não sabe	2	2	3	2	2	0	2	2	2	2	3	1

Total em %		100	100	100	100	100	100	100	100	100	100	100	100
Base ponderada		2771	1201	408	738	209	214	1182	1589	824	597	446	904
Total Nos. absolutos		2771	1101	368	682	311	309	1173	1598	832	607	433	899

Projeto: PO3920
Base: Total da amostra
Data do campo: 21 a 23/06/2017

P.10 Você diria que confia muito, confia um pouco ou não confia:
(Resposta estimulada e única, em %)

		TOTAL	PARTIDO DE PREFERENCIA						
			PT	PSDB	PMDB	PSOL	PV	Outro partido	Nenhum/ não tem
NA PRESIDENCIA DA REPÚBLICA?	Confia muito	3	5	6	8	4		5	2
	Confia um pouco	31	33	35	43	27	30	41	27
	Não confia	65	61	59	49	69	70	53	69
	Não sabe	1	1		1			1	1
NO SUPREMO TRIBUNAL FEDERAL, O STF?	Confia muito	15	16	22	24	13	19	20	12
	Confia um pouco	48	50	49	44	50	51	43	48
	Não confia	35	31	29	32	37	30	35	36
	Não sabe	3	3	1	1			2	3
NO CONGRESSO NACIONAL, ISTO É, OS DEPUTADOS E SENADORES?	Confia muito	3	3	1	11	4		5	2
	Confia um pouco	31	35	36	36	28	34	35	28
	Não confia	65	61	62	52	68	66	59	69
	Não sabe	1	1	1	1			1	1
NOS PARTIDOS POLÍTICOS?	Confia muito	2	3	2	4			4	1
	Confia um pouco	28	39	29	40	52	29	42	21
	Não confia	69	57	69	56	48	71	54	77
	Não sabe	1	0	1				0	1
NA IMPRENSA?	Confia muito	22	22	26	28	8	19	28	21
	Confia um pouco	49	48	47	48	56	57	49	48
	Não confia	28	27	27	24	36	24	23	29
	Não sabe	1	2					1	1

Projeto: PO3920
Base: Total da amostra
Data do campo: 21 a 23/06/2017

P.10 Você diria que confia muito, confia um pouco ou não confia:
(Resposta estimulada e única, em %)

		TOTAL	PARTIDO DE PREFERENCIA						
			PT	PSDB	PMDB	PSOL	PV	Outro partido	Nenhum/ não tem
NAS GRANDES EMPRESAS BRASILEIRAS?	Confia muito	12	13	21	20	7	3	15	10
	Confia um pouco	48	50	46	45	45	51	50	47
	Não confia	38	35	33	34	47	45	34	40
	Não sabe	2	2	0	1			1	3
NO PODER JUDICIÁRIO, ISTO É, NOS JUÍZES E DESEMBARGADORES?	Confia muito	20	21	25	28	4	27	31	17
	Confia um pouco	53	55	62	46	59	59	41	55
	Não confia	25	23	13	25	37	14	29	26
	Não sabe	2	2		1				2
NO MINISTÉRIO PÚBLICO, ISTO É, NOS PROMOTORES E PROCURADORES?	Confia muito	21	21	28	28	21	38	29	19
	Confia um pouco	50	53	46	52	53	47	42	51
	Não confia	27	26	26	19	26	15	28	29
	Não sabe	1	1	1	2			1	2
NA JUSTIÇA ELEITORAL, ISTO É, NOS RESPONSÁVEIS POR ACOMPANHAR E PUNIR EVENTUAIS CRIMES COMETIDOS DURANTES AS ELEIÇÕES? FORÇAS ARMADAS?	Confia muito	15	21	14	24	2	27	19	13
	Confia um pouco	43	44	49	49	52	28	37	43
	Não confia	40	34	37	27	46	44	44	43
	Não sabe	1	1					0	2
	Confia muito	40	39	49	51	17	39	45	38
	Confia um pouco	43	46	37	35	56	46	37	45
	Não confia	15	14	13	14	27	15	16	14
	Não sabe	2	1	1				2	3

Total em %		100	100	100	100	100	100	100	100
Base ponderada		2771	498	147	134	35	31	280	1647
Total Nos. absolutos		2771	505	156	136	34	31	276	1633

Projeto: PO3920
Base: Total da amostra
Data do campo: 21 a 23/06/2017

P.10 Você diria que confia muito, confia um pouco ou não confia:
(Resposta estimulada e única, em %)

		TOTAL	SITUAÇÃO A									
			Lula (PT)	Jair Bolsonaro (PSC)	Marina Silva (REDE)	Geraldo Alckmin (PSDB)	Ciro Gomes (PDT)	Luciana Genro (PSOL)	Eduardo Jorge (PV)	Ronaldo Caiado (DEM)	Em branco/ nulo/ nenhum	Não sabe
NA PRESIDÊNCIA DA REPÚBLICA?	Confia muito	3	6	1	2	5	1	8	7	5	1	9
	Confia um pouco	31	34	29	33	48	26	30	41	44	17	31
	Não confia	65	59	69	64	44	73	62	52	49	82	55
	Não sabe	1	1	1	1	3				2	1	5
NO SUPREMO TRIBUNAL FEDERAL, O STF?	Confia muito	15	16	14	16	22	14	16	18	22	11	10
	Confia um pouco	48	48	50	53	47	42	50	49	47	43	44
	Não confia	35	34	35	30	26	40	34	31	27	43	33
	Não sabe	3	3	1	1	4	3		2	4	3	13
NO CONGRESSO NACIONAL, ISTO É, OS DEPUTADOS E SENADORES?	Confia muito	3	4	2	2	5		9	5	7	1	7
	Confia um pouco	31	32	30	37	41	35	31	36	34	20	24
	Não confia	65	63	68	60	53	64	60	55	59	78	58
	Não sabe	1	1	0	1	1	1		5		1	10
NOS PARTIDOS POLÍTICOS?	Confia muito	2	3	0	1	4		2	9	11	0	6
	Confia um pouco	28	38	27	25	32	33	27	29	20	13	20
	Não confia	69	58	72	73	64	66	70	63	69	85	73
	Não sabe	1	1	1	0	1	1				1	1
NA IMPRENSA?	Confia muito	22	22	18	26	29	23	23	12	36	22	21
	Confia um pouco	49	48	47	49	51	45	46	61	47	50	41
	Não confia	28	28	35	25	20	32	31	27	17	28	28
	Não sabe	1	2	0		1	1				1	10

Projeto: PO3920

Base: Total da amostra

Data do campo: 21 a 23/06/2017

P.10 Você diria que confia muito, confia um pouco ou não confia:
(Resposta estimulada e única, em %)

		TOTAL	SITUAÇÃO A									
			Lula (PT)	Jair Bolsonaro (PSC)	Marina Silva (REDE)	Geraldo Alckmin (PSDB)	Ciro Gomes (PDT)	Luciana Genro (PSOL)	Eduardo Jorge (PV)	Ronaldo Caiado (DEM)	Em branco/ nulo/ nenhum	Não sabe
NAS GRANDES EMPRESAS BRASILEIRAS?	Confia muito	12	12	13	10	19	10	18	17	24	9	8
	Confia um pouco	48	46	53	54	52	45	45	45	44	41	43
	Não confia	38	39	34	34	27	44	37	38	30	47	38
	Não sabe	2	2	0	2	2	2			2	3	11
NO PODER JUDICIÁRIO, ISTO É, NOS JUÍZES E DESEMBARGADORES?	Confia muito	20	20	22	23	24	18	25	23	22	15	16
	Confia um pouco	53	50	54	56	57	57	45	57	51	56	44
	Não confia	25	28	24	20	18	22	30	20	25	27	33
	Não sabe	2	2	0	1	1	2			2	2	6
NO MINISTÉRIO PÚBLICO, ISTO É, NOS PROMOTORES E PROCURADORES?	Confia muito	21	19	26	20	29	21	21	23	38	17	11
	Confia um pouco	50	48	48	54	46	52	57	51	40	53	43
	Não confia	27	31	25	25	23	26	20	25	22	29	35
	Não sabe	1	2	1	1	2		2			2	11
NA JUSTIÇA ELEITORAL, ISTO É, NOS RESPONSÁVEIS POR ACOMPANHAR E PUNIR EVENTUAIS CRIMES COMETIDOS DURANTES AS ELEIÇÕES?	Confia muito	15	19	13	17	21	12	19	13	12	9	14
	Confia um pouco	43	42	43	47	46	44	45	54	39	37	46
	Não confia	40	37	43	35	32	44	36	32	47	52	36
	Não sabe	1	2	0	0	2				2	2	4
FORÇAS ARMADAS?	Confia muito	40	36	58	40	46	37	28	33	41	32	21
	Confia um pouco	43	46	34	44	38	43	44	49	51	46	51
	Não confia	15	15	6	14	14	15	28	18	6	19	20
	Não sabe	2	2	1	2	2	5			2	2	8
*** Total em %		100	100	100	100	100	100	100	100	100	100	100
Base ponderada		2771	823	445	419	213	140	64	51	47	510	59
Total Nos. absolutos		2771	834	471	410	204	138	61	51	53	491	58

Projeto: PO3920

Base: Total da amostra

Data do campo: 21 a 23/06/2017

P.10 Você diria que confia muito, confia um pouco ou não confia:
(Resposta estimulada e única, em %)

		TOTAL	SITUAÇÃO B									
			Lula (PT)	Marina Silva (REDE)	Jair Bolsonaro (PSC)	João Doria (PSDB)	Ciro Gomes (PDT)	Luciana Genro (PSOL)	Eduardo Jorge (PV)	Ronaldo Caiado (DEM)	Em branco/ nulo/ nenhum	Não sabe
NA PRESIDÊNCIA DA REPÚBLICA?	Confia muito	3	5	2	1	4	4	3	6	9	1	9
	Confia um pouco	31	34	34	29	36	33	36	38	40	17	36
	Não confia	65	60	63	69	60	63	60	53	49	81	52
	Não sabe	1	1	2	1	0			2	2	1	3
NO SUPREMO TRIBUNAL FEDERAL, O STF?	Confia muito	15	15	15	14	22	14	16	15	33	11	9
	Confia um pouco	48	47	52	51	51	43	53	45	37	42	49
	Não confia	35	35	31	34	25	38	31	36	29	44	30
	Não sabe	3	3	2	1	2	5		4	2	3	11
NO CONGRESSO NACIONAL, ISTO É, OS DEPUTADOS E SENADORES?	Confia muito	3	4	3	2	2	3	7	1	13	1	8
	Confia um pouco	31	32	37	29	33	35	38	47	32	20	25
	Não confia	65	63	60	69	64	62	55	47	55	78	56
	Não sabe	1	1	1	1	1	0		5		1	11
NOS PARTIDOS POLÍTICOS?	Confia muito	2	3	2	0	2	2	5	1	12	0	4
	Confia um pouco	28	37	28	28	25	29	32	28	18	15	18
	Não confia	69	59	70	71	73	69	63	71	70	83	77
	Não sabe	1	1	1	1	0					2	1
NA IMPRENSA?	Confia muito	22	21	25	19	26	26	19	12	42	21	26
	Confia um pouco	49	48	50	46	55	46	52	55	39	46	48
	Não confia	28	29	25	35	18	27	29	33	19	30	20
	Não sabe	1	2		1	0	1				2	5

Projeto: PO3920
Base: Total da amostra
Data do campo: 21 a 23/06/2017

P.10 Você diria que confia muito, confia um pouco ou não confia:
(Resposta estimulada e única, em %)

		TOTAL	SITUAÇÃO B									
			Lula (PT)	Marina Silva (REDE)	Jair Bolsonaro (PSC)	João Doria (PSDB)	Ciro Gomes (PDT)	Luciana Genro (PSOL)	Eduardo Jorge (PV)	Ronaldo Caiado (DEM)	Em branco/ nulo/ nenhum	Não sabe
NAS GRANDES EMPRESAS BRASILEIRAS?	Confia muito	12	12	11	13	17	11	17	12	34	7	6
	Confia um pouco	48	47	53	53	53	46	53	51	33	39	39
	Não confia	38	38	35	33	29	40	30	37	32	50	45
	Não sabe	2	2	2	0	1	3			2	4	10
NO PODER JUDICIÁRIO, ISTO É, NOS JUÍZES E DESEMBARGADORES?	Confia muito	20	20	22	20	24	19	29	19	29	15	18
	Confia um pouco	53	49	55	55	60	57	52	58	43	54	45
	Não confia	25	29	22	25	15	22	19	21	26	29	27
	Não sabe	2	2	1	0	1	2		2	2	2	10
NO MINISTÉRIO PÚBLICO, ISTO É, NOS PROMOTORES E PROCURADORES?	Confia muito	21	19	18	25	29	22	25	22	37	18	14
	Confia um pouco	50	48	55	50	51	54	49	54	32	48	48
	Não confia	27	31	26	25	19	24	26	22	30	32	27
	Não sabe	1	2	1	1	1	1		2		2	10
NA JUSTIÇA ELEITORAL, ISTO É, NOS RESPONSÁVEIS POR ACOMPANHAR E PUNIR EVENTUAIS CRIMES COMETIDOS DURANTES AS ELEIÇÕES?	Confia muito	15	19	17	13	15	14	19	11	23	10	19
	Confia um pouco	43	42	46	44	47	45	42	53	35	37	42
	Não confia	40	37	36	43	38	41	37	33	40	51	33
	Não sabe	1	2	1	0	0		2	2	2	2	6
FORÇAS ARMADAS?	Confia muito	40	37	35	59	51	39	33	21	50	31	20
	Confia um pouco	43	45	49	35	40	38	44	55	35	45	57
	Não confia	15	16	13	6	8	20	20	24	13	21	15
	Não sabe	2	1	2	1	1	3	2		2	4	8
*** Total em %		100	100	100	100	100	100	100	100	100	100	100
Base ponderada		2771	825	425	414	278	163	61	51	43	453	58
Total Nos. absolutos		2771	830	417	444	269	161	56	50	49	437	58

Projeto: PO3920
Base: Total da amostra
Data do campo: 21 a 23/06/2017

P.10 Você diria que confia muito, confia um pouco ou não confia:
(Resposta estimulada e única, em %)

		TOTAL	SITUAÇÃO F									
			Marina Silva (REDE)	Jair Bolsonaro (PSC)	Joaquim Barbosa (Sem partido)	Geraldo Alckmin (PSDB)	Luciana Genro (PSOL)	Fernando Haddad (PT)	Eduardo Jorge (PV)	Ronaldo Caiaido (DEM)	Em branco/ nulo/ nenhum	Não sabe
NA PRESIDENCIA DA REPÚBLICA?	Confia muito	3	5	2	2	5	4	5	9	11	2	9
	Confia um pouco	31	37	29	32	46	31	28	37	37	19	34
	Não confia	65	57	68	66	47	64	63	54	50	78	55
	Não sabe	1	1	0	0	1		4		2	2	2
NO SUPREMO TRIBUNAL FEDERAL, O STF?	Confia muito	15	15	14	19	21	12	24	19	18	9	16
	Confia um pouco	48	53	49	50	48	54	44	48	56	41	42
	Não confia	35	30	36	30	28	33	30	28	24	45	31
	Não sabe	3	2	1	1	3	1	2	6	2	5	12
NO CONGRESSO NACIONAL, ISTO É, OS DEPUTADOS E SENADORES?	Confia muito	3	4	2	2	3	7	5	4	6	1	9
	Confia um pouco	31	37	30	29	45	30	41	36	41	20	30
	Não confia	65	59	67	69	51	64	51	58	52	77	54
	Não sabe	1	1	0	0	0		3	2		2	8
NOS PARTIDOS POLÍTICOS?	Confia muito	2	2	0	1	3	5	9	7	10	1	6
	Confia um pouco	28	31	28	29	37	33	33	34	23	20	28
	Não confia	69	66	71	70	59	62	56	60	67	77	63
	Não sabe	1	1	1		1		2			1	3
NA IMPRENSA?	Confia muito	22	24	20	25	26	16	15	23	31	20	24
	Confia um pouco	49	50	45	52	52	45	46	55	55	47	42
	Não confia	28	26	35	22	20	38	38	22	14	31	23
	Não sabe	1	0		1	1		1			2	11

Projeto: PO3920
Base: Total da amostra
Data do campo: 21 a 23/06/2017

P.10 Você diria que confia muito, confia um pouco ou não confia:
(Resposta estimulada e única, em %)

		TOTAL	SITUAÇÃO F									
			Marina Silva (REDE)	Jair Bolsonaro (PSC)	Joaquim Barbosa (Sem partido)	Geraldo Alckmin (PSDB)	Luciana Genro (PSOL)	Fernando Haddad (PT)	Eduardo Jorge (PV)	Ronaldo Caiaido (DEM)	Em branco/ nulo/ nenhum	Não sabe
NAS GRANDES EMPRESAS BRASILEIRAS?	Confia muito	12	11	14	11	16	17	12	14	29	9	6
	Confia um pouco	48	52	52	50	52	43	54	51	43	38	44
	Não confia	38	35	33	37	30	41	32	35	27	49	38
	Não sabe	2	2	0	1	2		1		2	4	12
NO PODER JUDICIÁRIO, ISTO É, NOS JUÍZES E DESEMBARGADORES?	Confia muito	20	22	22	24	21	20	20	33	23	13	22
	Confia um pouco	53	54	55	59	56	51	49	48	52	51	39
	Não confia	25	23	23	17	22	29	29	15	23	33	30
	Não sabe	2	1	0	1	1		2	4	2	3	9
NO MINISTÉRIO PÚBLICO, ISTO É, NOS PROMOTORES E PROCURADORES?	Confia muito	21	20	24	29	22	19	22	26	35	15	22
	Confia um pouco	50	52	49	54	53	52	46	54	48	47	36
	Não confia	27	27	26	17	23	26	30	20	17	36	33
	Não sabe	1	1	0		1	2	3			3	8
NA JUSTIÇA ELEITORAL, ISTO É, NOS RESPONSÁVEIS POR ACOMPANHAR E PUNIR EVENTUAIS CRIMES COMETIDOS DURANTES AS ELEIÇÕES?	Confia muito	15	17	13	15	23	15	21	18	13	12	14
	Confia um pouco	43	45	46	47	45	42	37	45	42	37	39
	Não confia	40	36	40	38	30	43	39	36	44	49	41
	Não sabe	1	1	0	0	2		3	2	2	2	6
FORÇAS ARMADAS?	Confia muito	40	38	57	46	41	33	25	40	41	30	37
	Confia um pouco	43	46	35	44	43	43	44	42	47	46	47
	Não confia	15	14	7	10	14	23	31	17	10	20	12
	Não sabe	2	2	0	1	2	1		2	2	4	3

Total em %		100	100	100	100	100	100	100	100	100	100	100
Base ponderada		2771	623	452	369	271	99	73	54	48	705	78
Total Nos. absolutos		2771	625	479	362	265	94	75	54	56	684	77

Projeto: PO3920
Base: Total da amostra
Data do campo: 21 a 23/06/2017

P.10 Você diria que confia muito, confia um pouco ou não confia:
(Resposta estimulada e única, em %)

		TOTAL	SITUAÇÃO H					
		Marina Silva (REDE)	Jair Bolsonaro (PSC)	João Doria (PSDB)	Ciro Gomes (PDT)	Em branco/ nulo/ nenhum	Não sabe	
NA PRESIDENCIA DA REPÚBLICA?	Confia muito	3	5	2	4	5	1	7
	Confia um pouco	31	36	30	40	33	20	32
	Não confia	65	58	67	56	62	78	55
	Não sabe	1	1	1	0	0	1	6
NO SUPREMO TRIBUNAL FEDERAL, O STF?	Confia muito	15	16	15	21	17	10	11
	Confia um pouco	48	52	51	51	46	40	49
	Não confia	35	30	33	26	34	45	28
	Não sabe	3	2	1	1	3	4	12
NO CONGRESSO NACIONAL, ISTO É, OS DEPUTADOS E SENADORES?	Confia muito	3	4	3	1	5	1	5
	Confia um pouco	31	36	30	38	35	20	35
	Não confia	65	58	67	60	59	78	51
	Não sabe	1	1	1	1	1	1	9
NOS PARTIDOS POLÍTICOS?	Confia muito	2	2	1	2	5	1	5
	Confia um pouco	28	30	29	29	37	21	24
	Não confia	69	67	70	68	57	77	68
	Não sabe	1	1	0	0	1	2	3
NA IMPRENSA?	Confia muito	22	22	20	26	28	20	21
	Confia um pouco	49	51	46	52	45	48	45
	Não confia	28	27	33	22	26	30	23
	Não sabe	1	0	0		1	2	10

Projeto: PO3920
Base: Total da amostra
Data do campo: 21 a 23/06/2017

P.10 Você diria que confia muito, confia um pouco ou não confia:
(Resposta estimulada e única, em %)

		TOTAL	SITUAÇÃO H					
			Marina Silva (REDE)	Jair Bolsonaro (PSC)	João Doria (PSDB)	Ciro Gomes (PDT)	Em branco/ nulo/ nenhum	Não sabe
NAS GRANDES EMPRESAS BRASILEIRAS?	Confia muito	12	12	14	17	16	7	9
	Confia um pouco	48	52	54	55	45	38	37
	Não confia	38	35	32	27	37	51	41
	Não sabe	2	2	1	1	2	4	13
NO PODER JUDICIÁRIO, ISTO É, NOS JUÍZES E DESEMBARGADORES?	Confia muito	20	22	21	24	23	14	17
	Confia um pouco	53	53	55	58	50	53	44
	Não confia	25	23	24	17	26	31	34
	Não sabe	2	2	0	0	1	3	6
NO MINISTÉRIO PÚBLICO, ISTO É, NOS PROMOTORES E PROCURADORES?	Confia muito	21	19	24	29	27	16	15
	Confia um pouco	50	54	51	50	48	48	37
	Não confia	27	26	24	20	25	35	36
	Não sabe	1	1	1	2	1	2	12
NA JUSTIÇA ELEITORAL, ISTO É, NOS RESPONSÁVEIS POR ACOMPANHAR E PUNIR EVENTUAIS CRIMES COMETIDOS DURANTES AS ELEIÇÕES?	Confia muito	15	18	15	16	19	11	16
	Confia um pouco	43	44	43	48	43	38	38
	Não confia	40	37	41	35	37	48	40
	Não sabe	1	1	0	1	1	2	5
FORÇAS ARMADAS?	Confia muito	40	35	55	49	42	30	28
	Confia um pouco	43	48	37	41	40	46	43
	Não confia	15	15	7	9	16	21	20
	Não sabe	2	1	1	2	1	3	9

Total em %		100	100	100	100	100	100	100
Base ponderada		2771	755	485	389	342	725	75
Total Nos. absolutos		2771	759	518	376	337	703	78

Projeto: PO3920
Base: Total da amostra
Data do campo: 21 a 23/06/2017

P.10 Você diria que confia muito, confia um pouco ou não confia:
(Resposta estimulada e única, em %)

		TOTAL	AVALIAÇÃO DO PRESIDENTE MICHEL TEMER (PMDB)		
			Ótimo/ Bom	Regular	Ruim/ Péssimo
NA PRESIDENCIA DA REPÚBLICA?	Confia muito	3	16	4	2
	Confia um pouco	31	58	49	22
	Não confia	65	25	47	75
	Não sabe	1	0	0	1
NO SUPREMO TRIBUNAL FEDERAL, O STF?	Confia muito	15	26	21	12
	Confia um pouco	48	43	51	47
	Não confia	35	25	27	38
	Não sabe	3	6	1	3
NO CONGRESSO NACIONAL, ISTO É, OS DEPUTADOS E SENADORES?	Confia muito	3	10	2	2
	Confia um pouco	31	43	41	27
	Não confia	65	45	55	71
	Não sabe	1	2	1	1
NOS PARTIDOS POLÍTICOS?	Confia muito	2	11	1	1
	Confia um pouco	28	35	34	26
	Não confia	69	53	64	72
	Não sabe	1	0	1	1
NA IMPRENSA?	Confia muito	22	33	26	20
	Confia um pouco	49	43	52	48
	Não confia	28	22	22	30
	Não sabe	1	2	1	1

Projeto: PO3920
Base: Total da amostra
Data do campo: 21 a 23/06/2017

P.10 Você diria que confia muito, confia um pouco ou não confia:
(Resposta estimulada e única, em %)

		TOTAL	AVALIAÇÃO DO PRESIDENTE MICHEL TEMER (PMDB)		
			Ótimo/ Bom	Regular	Ruim/ Péssimo
NAS GRANDES EMPRESAS BRASILEIRAS?	Confia muito	12	27	17	9
	Confia um pouco	48	48	53	46
	Não confia	38	22	29	43
	Não sabe	2	3	1	2
NO PODER JUDICIÁRIO, ISTO É, NOS JUÍZES E DESEMBARGADORES?	Confia muito	20	39	25	16
	Confia um pouco	53	46	56	54
	Não confia	25	14	17	28
	Não sabe	2	1	2	2
NO MINISTÉRIO PÚBLICO, ISTO É, NOS PROMOTORES E PROCURADORES?	Confia muito	21	43	25	18
	Confia um pouco	50	35	53	51
	Não confia	27	18	20	31
	Não sabe	1	3	1	1
NA JUSTIÇA ELEITORAL, ISTO É, NOS RESPONSÁVEIS POR ACOMPANHAR E PUNIR EVENTUAIS CRIMES COMETIDOS DURANTES AS ELEIÇÕES?	Confia muito	15	28	19	13
	Confia um pouco	43	41	48	42
	Não confia	40	30	33	44
	Não sabe	1	1	1	1
FORÇAS ARMADAS?	Confia muito	40	60	50	35
	Confia um pouco	43	28	36	47
	Não confia	15	9	11	16
	Não sabe	2	4	2	2

Total em %		100	100	100	100
Base ponderada		2771	181	628	1903
Total Nos. absolutos		2771	181	647	1884

Projeto: PO3920
Base: Total da amostra
Data do campo: 21 a 23/06/2017

P.10 Você diria que confia muito, confia um pouco ou não confia:
(Resposta estimulada e única, em %)

		TOTAL	CONHECIMENTO SOBRE AS DENÚNCIAS DA JBS					O PRESIDENTE MICHEL TEMER TEVE PARTICIPAÇÃO NOS ESQUEMAS DE CORRUPÇÃO DA JBS		OPINIÃO SOBRE A RENÚNCIA DE TEMER	
			TEM CONHECIMENTO	Está bem informado	Está mais ou menos informado	Está mal informado	NÃO TOMOU CONHECIMENTO	Sim, teve	Não teve	Sim, deveria renunciar	Não deveria renunciar
NA PRESIDENCIA DA REPÚBLICA?	Confia muito	3	3	3	3	5	8	2	13	3	6
	Confia um pouco	31	29	23	33	33	42	28	51	26	48
	Não confia	65	67	74	64	62	47	69	36	71	45
	Não sabe	1	1	1	1	1	3	1		1	1
NO SUPREMO TRIBUNAL FEDERAL, O STF?	Confia muito	15	16	18	15	12	11	15	22	14	18
	Confia um pouco	48	48	45	52	43	43	49	49	48	48
	Não confia	35	34	35	32	40	41	35	29	35	33
	Não sabe	3	2	2	2	5	5	2	0	2	2
NO CONGRESSO NACIONAL, ISTO É, OS DEPUTADOS E SENADORES?	Confia muito	3	2	2	2	2	7	2	9	2	4
	Confia um pouco	31	30	26	33	27	36	30	44	29	37
	Não confia	65	67	71	64	67	53	67	47	68	58
	Não sabe	1	1	1	1	3	3	1	0	1	1
NOS PARTIDOS POLÍTICOS?	Confia muito	2	1	1	1	3	6	1	9	2	3
	Confia um pouco	28	28	26	29	22	31	28	36	27	32
	Não confia	69	70	72	69	73	60	70	54	70	64
	Não sabe	1	1	0	1	2	2	1		1	1
NA IMPRENSA?	Confia muito	22	23	30	21	17	15	23	28	22	25
	Confia um pouco	49	49	44	54	46	42	49	43	49	47
	Não confia	28	26	26	25	35	39	28	28	28	26
	Não sabe	1	1	0	1	2	4	1	1	1	2

Projeto: PO3920

Base: Total da amostra

Data do campo: 21 a 23/06/2017

P.10 Você diria que confia muito, confia um pouco ou não confia:
(Resposta estimulada e única, em %)

		TOTAL	CONHECIMENTO SOBRE AS DENÚNCIAS DA JBS					O PRESIDENTE MICHEL TEMER TEVE PARTICIPAÇÃO NOS ESQUEMAS DE CORRUPÇÃO DA JBS		OPINIÃO SOBRE A RENÚNCIA DE TEMER	
			TEM CONHECIMENTO	Está bem informado	Está mais ou menos informado	Está mal informado	NÃO TOMOU CONHECIMENTO	Sim, teve	Não teve	Sim, deveria renunciar	Não deveria renunciar
NAS GRANDES EMPRESAS BRASILEIRAS?	Confia muito	12	11	16	8	10	17	11	28	11	16
	Confia um pouco	48	48	42	53	47	44	49	44	48	50
	Não confia	38	38	39	37	39	36	39	27	40	31
	Não sabe	2	2	2	2	4	4	1	1	2	2
NO PODER JUDICIÁRIO, ISTO É, NOS JUÍZES E DESEMBARGADORES?	Confia muito	20	20	23	19	18	18	20	26	19	25
	Confia um pouco	53	55	53	57	49	44	55	44	54	51
	Não confia	25	24	24	22	30	33	24	28	26	21
	Não sabe	2	1	1	1	3	5	1	2	1	3
NO MINISTÉRIO PÚBLICO, ISTO É, NOS PROMOTORES E PROCURADORES?	Confia muito	21	22	31	18	15	14	21	29	20	26
	Confia um pouco	50	51	45	55	51	44	50	44	50	49
	Não confia	27	26	24	26	32	36	28	24	29	23
	Não sabe	1	1	1	1	2	5	1	3	1	3
NA JUSTIÇA ELEITORAL, ISTO É, NOS RESPONSÁVEIS POR ACOMPANHAR E PUNIR EVENTUAIS CRIMES COMETIDOS DURANTES AS ELEIÇÕES? FORÇAS ARMADAS?	Confia muito	15	15	17	14	16	16	15	24	15	17
	Confia um pouco	43	44	37	49	38	38	43	39	43	43
	Não confia	40	40	46	36	43	41	41	37	41	39
	Não sabe	1	1	1	1	2	5	1		1	2
***	Confia muito	40	41	48	37	37	32	41	45	39	45
	Confia um pouco	43	43	37	48	43	43	44	34	44	39
	Não confia	15	14	13	13	16	22	14	19	14	14
	Não sabe	2	2	1	2	3	3	2	1	2	2
Total em %		100	100	100	100	100	100	100	100	100	100
Base ponderada		2771	2427	875	1281	271	344	2306	165	2111	562
Total Nos. absolutos		2771	2422	876	1274	272	349	2302	171	2107	571

Projeto: PO3920

Base: Total da amostra

Data do campo: 21 a 23/06/2017

P.19 Na sua opinião, a Justiça no Brasil, ou seja, a apuração e punição de crimes, trata pobres e ricos da mesma maneira, trata melhor os pobres do que os ricos ou trata melhor os ricos do que os pobres ?
(Resposta estimulada e única, em %)

		TOTAL	SEXO		IDADE					ESCOLARIDADE			RENDAMENTO FAMILIAR MENSAL				OCUPAÇÃO PRINCIPAL	
			Mascu- lino	Femi- nino	16 a 24 anos	25 a 34 anos	35 a 44 anos	45 a 59 anos	60 anos ou mais	Funda- mental	Médio	Super- ior	Até 2 S.M.	Mais de 2 a 5 S.M	Mais de 5 a 10 S.M.	Mais de 10 S.M.	PEA	NÃO PEA
p19	Trata pobres e ricos da mesma maneira	6	6	5	6	5	4	5	8	8	4	5	6	5	7	3	5	6
	Trata os pobres melhor do que os ricos	1	2	1	1	2	1	1	1	2	1	1	2	1		5	1	2
	Trata os ricos melhor do que os pobres	92	91	92	92	92	93	92	88	88	94	93	91	93	92	92	92	90
	Não sabe	1	1	2	1	1	1	2	3	2	1	1	1	1	1	1	1	3

	Total em %	100	100	100	100	100	100	100	100	100	100	100	100	100	100	100	100	100
	Base ponderada	2771	1338	1433	599	630	534	597	410	927	1256	588	1181	1083	308	95	1990	781
	Total Nos. absolutos	2771	1497	1274	649	586	599	523	414	917	1274	580	1173	1087	312	93	2006	765

Projeto: PO3920
Base: Total da amostra
Data do campo: 21 a 23/06/2017

P.19 Na sua opinião, a Justiça no Brasil, ou seja, a apuração e punição de crimes, trata pobres e ricos da mesma maneira, trata melhor os pobres do que os ricos ou trata melhor os ricos do que os pobres ?
(Resposta estimulada e única, em %)

		TOTAL	REGIÃO					NATUREZA DO MUNICÍPIO		PORTE DO MUNICÍPIO			
								Total Região Metropolitana (Capital + Outros da RM)	Interior	Até 50 mil habitantes	Mais de 50 a 200 mil	Mais de 200 a 500 mil	Mais de 500 mil habitantes
p19	Trata pobres e ricos da mesma maneira	6	4	8	5	9	6	5	6	9	5	5	4
	Trata os pobres melhor do que os ricos	1	1	2	2	2	2	1	1	2	2	0	1
	Trata os ricos melhor do que os pobres	92	94	88	92	88	89	93	91	87	92	93	94
	Não sabe	1	1	3	1	1	2	1	2	2	1	1	1
	*** Total em %	100	100	100	100	100	100	100	100	100	100	100	100
	Base ponderada	2771	1201	408	738	209	214	1182	1589	824	597	446	904
	Total Nos. absolutos	2771	1101	368	682	311	309	1173	1598	832	607	433	899

Projeto: PO3920
Base: Total da amostra
Data do campo: 21 a 23/06/2017

P.19 Na sua opinião, a Justiça no Brasil, ou seja, a apuração e punição de crimes, trata pobres e ricos da mesma maneira, trata melhor os pobres do que os ricos ou trata melhor os ricos do que os pobres ?
(Resposta estimulada e única, em %)

		TOTAL	PARTIDO DE PREFERENCIA						
			PT	PSDB	PMDB	PSOL	PV	Outro partido	Nenhum/ não tem
p19	Trata pobres e ricos da mesma maneira	6	4	3	12	4		9	5
	Trata os pobres melhor do que os ricos	1	2	1	2			0	1
	Trata os ricos melhor do que os pobres	92	93	95	85	96	100	90	91
	Não sabe	1	1	1	1			1	2
	*** Total em %	100	100	100	100	100	100	100	100
	Base ponderada	2771	498	147	134	35	31	280	1647
	Total Nos. absolutos	2771	505	156	136	34	31	276	1633

Projeto: PO3920
Base: Total da amostra
Data do campo: 21 a 23/06/2017

P.19 Na sua opinião, a Justiça no Brasil, ou seja, a apuração e punição de crimes, trata pobres e ricos da mesma maneira, trata melhor os pobres do que os ricos ou trata melhor os ricos do que os pobres ?
(Resposta estimulada e única, em %)

		TOTAL	SITUAÇÃO A									
			Lula (PT)	Jair Bolsonaro (PSC)	Marina Silva (REDE)	Geraldo Alckmin (PSDB)	Ciro Gomes (PDT)	Luciana Genro (PSOL)	Eduardo Jorge (PV)	Ronaldo Caiado (DEM)	Em branco/ nulo/ nenhum	Não sabe
p19	Trata pobres e ricos da mesma maneira	6	6	7	5	5	5	11	11	4	4	9
	Trata os pobres melhor do que os ricos	1	2	1	1	2	1	2	5	3	1	
	Trata os ricos melhor do que os pobres	92	91	91	93	92	93	88	77	93	94	82
	Não sabe	1	1	1	1	1	1		7		1	9
*** Total em %		100	100	100	100	100	100	100	100	100	100	100
Base ponderada		2771	823	445	419	213	140	64	51	47	510	59
Total Nos. absolutos		2771	834	471	410	204	138	61	51	53	491	58

Projeto: PO3920
Base: Total da amostra
Data do campo: 21 a 23/06/2017

P.19 Na sua opinião, a Justiça no Brasil, ou seja, a apuração e punição de crimes, trata pobres e ricos da mesma maneira, trata melhor os pobres do que os ricos ou trata melhor os ricos do que os pobres ?
(Resposta estimulada e única, em %)

		TOTAL	SITUAÇÃO B									
			Lula (PT)	Marina Silva (REDE)	Jair Bolsonaro (PSC)	João Doria (PSDB)	Ciro Gomes (PDT)	Luciana Genro (PSOL)	Eduardo Jorge (PV)	Ronaldo Caiado (DEM)	Em branco/ nulo/ nenhum	Não sabe
p19	Trata pobres e ricos da mesma maneira	6	6	5	7	4	3	8	8	15	4	10
	Trata os pobres melhor do que os ricos	1	2	1	1	1	1		3	2	2	2
	Trata os ricos melhor do que os pobres	92	91	93	91	94	94	92	81	82	93	80
	Não sabe	1	2	1	1	0	2		7	1	1	7
	*** Total em %	100	100	100	100	100	100	100	100	100	100	100
	Base ponderada	2771	825	425	414	278	163	61	51	43	453	58
	Total Nos. absolutos	2771	830	417	444	269	161	56	50	49	437	58

Projeto: PO3920
Base: Total da amostra
Data do campo: 21 a 23/06/2017

P.19 Na sua opinião, a Justiça no Brasil, ou seja, a apuração e punição de crimes, trata pobres e ricos da mesma maneira, trata melhor os pobres do que os ricos ou trata melhor os ricos do que os pobres ?
(Resposta estimulada e única, em %)

		TOTAL	SITUAÇÃO F									
			Marina Silva (REDE)	Jair Bolsonaro (PSC)	Joaquim Barbosa (Sem partido)	Geraldo Alckmin (PSDB)	Luciana Genro (PSOL)	Fernando Haddad (PT)	Eduardo Jorge (PV)	Ronaldo Caiado (DEM)	Em branco/ nulo/ nenhum	Não sabe
p19	Trata pobres e ricos da mesma maneira	6	6	6	3	6	10	2	9	8	4	11
	Trata os pobres melhor do que os ricos	1	1	1	1	2	1	3	4	2	1	3
	Trata os ricos melhor do que os pobres	92	91	93	94	91	88	89	81	89	93	78
	Não sabe	1	1	0	1	1	1	6	6	1	1	8
*** Total em %		100	100	100	100	100	100	100	100	100	100	100
Base ponderada		2771	623	452	369	271	99	73	54	48	705	78
Total Nos. absolutos		2771	625	479	362	265	94	75	54	56	684	77

Projeto: PO3920
Base: Total da amostra
Data do campo: 21 a 23/06/2017

P.19 Na sua opinião, a Justiça no Brasil, ou seja, a apuração e punição de crimes, trata pobres e ricos da mesma maneira, trata melhor os pobres do que os ricos ou trata melhor os ricos do que os pobres ?
(Resposta estimulada e única, em %)

		TOTAL	SITUAÇÃO H					
			Marina Silva (REDE)	Jair Bolsonaro (PSC)	João Doria (PSDB)	Ciro Gomes (PDT)	Em branco/ nulo/ nenhum	Não sabe
p19	Trata pobres e ricos da mesma maneira	6	6	7	4	4	4	14
	Trata os pobres melhor do que os ricos	1	2	1	1	1	2	
	Trata os ricos melhor do que os pobres	92	91	90	94	93	92	80
	Não sabe	1	1	1	1	1	2	6
	*** Total em %	100	100	100	100	100	100	100
	Base ponderada	2771	755	485	389	342	725	75
	Total Nos. absolutos	2771	759	518	376	337	703	78

Projeto: PO3920
Base: Total da amostra
Data do campo: 21 a 23/06/2017

P.19 Na sua opinião, a Justiça no Brasil, ou seja, a apuração e punição de crimes, trata pobres e ricos da mesma maneira, trata melhor os pobres do que os ricos ou trata melhor os ricos do que os pobres ?
(Resposta estimulada e única, em %)

		TOTAL	AVALIAÇÃO DO PRESIDENTE MICHEL TEMER (PMDB)		
			Ótimo/ Bom	Regular	Ruim/ Péssimo
p19	Trata pobres e ricos da mesma maneira	6	15	6	4
	Trata os pobres melhor do que os ricos	1	4	1	1
	Trata os ricos melhor do que os pobres	92	76	93	93
	Não sabe	1	5	1	1
	*** Total em %	100	100	100	100
	Base ponderada	2771	181	628	1903
	Total Nos. absolutos	2771	181	647	1884

Projeto: PO3920
Base: Total da amostra
Data do campo: 21 a 23/06/2017

P.19 Na sua opinião, a Justiça no Brasil, ou seja, a apuração e punição de crimes, trata pobres e ricos da mesma maneira, trata melhor os pobres do que os ricos ou trata melhor os ricos do que os pobres ?
(Resposta estimulada e única, em %)

		TOTAL	CONHECIMENTO SOBRE AS DENÚNCIAS DA JBS					O PRESIDENTE MICHEL TEMER TEVE PARTICIPAÇÃO NOS ESQUEMAS DE CORRUPÇÃO DA JBS		OPINIÃO SOBRE A RENÚNCIA DE TEMER	
			TEM CONHECIMENTO	Está bem informado	Está mais ou menos informado	Está mal informado	NÃO TOMOU CONHECIMENTO	Sim, teve	Não teve	Sim, deveria renunciar	Não deveria renunciar
p19	Trata pobres e ricos da mesma maneira	6	4	4	4	5	14	4	16	4	9
	Trata os pobres melhor do que os ricos	1	1	2	1	1	2	1	4	1	2
	Trata os ricos melhor do que os pobres	92	93	93	94	92	79	94	77	94	88
	Não sabe	1	1	1	1	2	5	1	3	1	2

	Total em %	100	100	100	100	100	100	100	100	100	100
	Base ponderada	2771	2427	875	1281	271	344	2306	165	2111	562
	Total Nos. absolutos	2771	2422	876	1274	272	349	2302	171	2107	571

Projeto: PO3920
Base: Total da amostra
Data do campo: 21 a 23/06/2017