

Intenção de voto presidente

PO 813942

29 e 30/11/2017

METODOLOGIA

A pesquisa do Datafolha é um levantamento por amostragem estratificada por sexo e idade com sorteio aleatório dos entrevistados. O universo da pesquisa é composto pela população **com 16 anos ou mais** do Brasil.

Nesse levantamento realizado **nos dias 29 e 30 de novembro de 2017**, foram realizadas **2.765 entrevistas presenciais** em 192 municípios, com margem de erro máxima **2 pontos percentuais** para mais ou para menos considerando um nível de confiança de 95%. Isto significa que se fossem realizados 100 levantamentos com a mesma metodologia, em 95 os resultados estariam dentro da margem de erro prevista.

Essa pesquisa é uma realização da Gerência de Pesquisas de Opinião do Datafolha.

**LULA LIDERA DISPUTA PELA PRESIDÊNCIA; CONSOLIDADO NA SEGUNDA POSIÇÃO,
BOLSONARO DISPUTARIA 2º TURNO SE ELEIÇÃO FOSSE HOJE**

Cenário com Temer mostra atual presidente com 1% das intenções de voto; rejeição a peemedebista alcança 71%

O ex-presidente Lula (PT) lidera os cenários para a eleição presidencial em 2018, com Jair Bolsonaro (PSC) em segundo lugar e, na ausência do petista, assumindo a liderança na disputa. Os nomes do PSDB nas simulações de voto, Geraldo Alckmin e João Doria, têm desempenho similar. Em situação em que o atual presidente Michel Temer (PMDB) aparece como candidato, ele obtém apenas 1% das intenções de voto.

Na disputa que inclui Lula, Alckmin e Marina, entre outros, o petista tem a preferência de 36%, e na segunda colocação aparece Bolsonaro, com 18%, à frente de Marina, que fica com 10%. No mesmo patamar da ex-senadora aparecem o governador Geraldo Alckmin (7%) e Ciro Gomes (7%), e na sequência Alvaro Dias, do Podemos (4%), Paulo Rabello de Castro, do PSC (1%), Guilherme Boulos, sem partido (1%) e Manuela d'Ávila, do PCdoB (1%). O presidenciável João Amoêdo, do Partido Novo, não atingiu 1%. Votariam em branco ou nulo 13%, e 2% não opinaram.

Contra esses adversários, Lula tem preferência acima da média no segmento de menor escolaridade (49%), entre quem tem renda familiar de até 2 salários (45%), na região Nordeste (56%) e em pequenos municípios (44%). Seu adversário mais próximo, Bolsonaro, vai melhor entre os homens (24%) do que entre as mulheres (12%), e tem desempenho acima da média também entre os mais jovens (26%), pessoas com nível superior (23%, ante 19% de Lula e 13% de Marina) e faixas de renda mais alta, principalmente entre quem tem ganho familiar de 5 a 10 salários, na qual o deputado tem 30%, ante 18% do petista. Na faixa dos mais ricos, com renda superior a 10 salários, há uma disputa fragmentada, entre Bolsonaro (24%), Lula (16%), Alckmin (14%), Ciro (10%), Alvaro Dias (9%) e Marina (8%). O desempenho do atual governador de São Paulo no Sudeste (13%) e o de Alvaro Dias no Sul (15%) também estão entre os destaques por segmento.

Em cenário similar, com João Doria no lugar de Alckmin, Lula permanece à frente (36%), seguido por Bolsonaro (18%), Marina (11%), Ciro (7%), Doria (5%), Alvaro Dias (4%), Paulo Rabello de Castro (1%), Guilherme Boulos (1%), Manuela d'Ávila (1%) e João Amoêdo (1%). Votos em branco ou nulo somam 14%, e 2% não responderam.

Sem Marina e com o ex-ministro do STF (Supremo Tribunal Federal) na disputa, Lula fica com 37%, Bolsonaro, com 18%, e Alckmin (8%), Ciro (7%), Barbosa (6%) e Dias (4%) empatam tecnicamente. Na sequência aparecem ainda Guilherme Boulos (1%), Manuela d'Ávila (1%) e Paulo Rabello de Castro, do PSC (1%). O nome de João Amoêdo não alcançou 1%, há 14% que votariam em branco ou nulo, e 3% não responderam.

Entre os que optam por Marina na disputa contra Lula, Alckmin e os demais, 18% optariam pelo petista na ausência da fundadora da Rede, 13% optariam pelo tucano, e 12% escolheriam Barbosa. A fatia mais significativa (27%), porém, votaria em branco ou nulo.

A projeção em que Marina e Barbosa estão fora da corrida ao Planalto e é incluído o nome de Henrique Meirelles, ministro da Fazenda, mostra o ex-presidente petista mais uma vez na liderança, com 37%, e Bolsonaro consolidado na segunda posição com 19%. Em um patamar abaixo aparecem Alckmin (9%), Ciro (7%) e Alvaro Dias (4%), Manuela (2%), e com 1% cada, Guilherme Boulos e Paulo Rabello de Castro, além de Amoedo, que não alcançou 1%. Votariam em branco ou nulo, neste caso, 14%, e 5% não opinaram.

Quando Fernando Haddad é incluído no lugar de Lula, em disputa que também envolveria Alckmin e Marina, Bolsonaro tem 21% das intenções de voto, à frente de Marina, que aparece com 16%. A ex-senadora fica em situação de empate técnico com Ciro (12%), que está no mesmo patamar de Alckmin (9%). Na sequência aparecem Alvaro Dias (5%), Haddad (3%), Manuela d'Ávila (2%), Rabello (1%), Boulos (1%) e Amoêdo (1%). A indicação de votos em branco ou nulo neste cenário alcança 25%, e 3% preferiram não opinar. Um em cada três eleitores de Lula (34%) optaria, neste cenário, pelo voto em branco ou nulo, e os demais se dividiriam, principalmente, entre Marina (18%) e Ciro (15%). O nome do PT neste cenário, Fernando Haddad, receberia 5% dos votos de Lula, em proporção similar a Alvaro Dias (5%), Alckmin (7%) e Bolsonaro (9%).

A substituição de Alckmin pelo prefeito João Doria altera o panorama da disputa anterior, com Ciro (13%) se descolando do nome tucano (6%) e empatado novamente com Marina (17%). Com esse resultado, a ex-senadora fica empatada tecnicamente com Bolsonaro, preferido por 21%. O senador Alvaro Dias também tem 6%, e pontuam ainda Haddad (3%), Manuela (2%), Rabello (1%), Boulos (1%) e Amoêdo (1%). Votos em branco ou nulo somam 27%, e 3% não opinaram.

Sem os nomes de Marina e Lula e a inclusão de Joaquim Barbosa entre os presidencializáveis, Bolsonaro lidera com 21%, e Ciro Gomes (12%), Alckmin (11%) e Joaquim Barbosa (8%) formam um bloco intermediário que briga pelo segundo lugar. Na sequência aparecem Alvaro Dias (6%), Haddad (3%), Manuela (2%), Rabello (1%), Boulos (1%) e Amoêdo (1%). Votariam em branco ou nulo, nessa disputa, 28%, e 4% não responderam.

Em um cenário sem Marina, Lula e Joaquim Barbosa, com Henrique Meirelles entre os postulantes à Presidência, Bolsonaro continua à frente (22%), e Ciro (13%) e Alckmin (12%) empatam. O senador Alvaro Dias fica em patamar próximo (6%), e em seguida aparecem Manuela (3%), Haddad (3%), Meirelles (2%), Castro (2%), Boulos (1%) e Amoêdo (1%). Um em cada três (30%) votariam em branco ou anulariam, e 5% preferiram não optar sobre essa disputa.

Na simulação em que mais nomes foram apresentados aos entrevistados, entre eles Lula, Marina, Alckmin, Barbosa e Michel Temer, o petista lidera com 34%, seguido por Bolsonaro (17%), Marina (9%), Alckmin (6%), Ciro (6%), Barbosa (5%), Alvaro Dias (3%), Manuela d'Ávila (1%), Henrique Meirelles (1%) e Temer (1%) e Castro (1%), enquanto Amoêdo foi citado mas não obteve 1%. Nesta simulação, os votos em brancos ou nulos somaram 12%, e há 2% que não opinaram.

Na intenção de voto espontânea, quando o nome dos possíveis candidatos não é apresentado, Lula é citado por 17% (tinha 18% em setembro deste ano), e Bolsonaro, por 11% (tinha 9%). Com 1% cada aparecem Ciro, Marina, Alckmin, Alvaro Dias e Temer, e os demais não atingiram 1%. A fatia dos que não souberam apontar nenhum nome é de 46%, ante 48% em setembro. Além disso, 19% declaram votar em branco ou nulo, no mesmo patamar o último levantamento (18%).

O ex-presidente Lula é o mais conhecido entre os possíveis candidatos na eleição presidencial de 2018: 99% declaram conhecê-lo, sendo que 67% o conhecem muito bem. Atual presidente, Michel Temer é conhecido por 95%, sendo que 47% o conhecem muito bem, e 24%, só de ouvir falar. Candidata a presidente nas últimas duas eleições, Marina Silva é conhecida por 90%, mas só 29% declaram a conhecer muito bem. O governador de São Paulo Geraldo Alckmin, que também já disputou a Presidência, é conhecido por 85%, sendo que 31% o conhecem muito bem. Também com disputas presidenciais no currículo, Ciro Gomes é conhecido por 79%, dos quais 22% o conhecem muito bem. O deputado Jair Bolsonaro é conhecido por 70% (em setembro, 69%), sendo que 26% o conhecem muito bem. O outro nome do PT avaliado nas simulações de voto, Fernando Haddad, é conhecido por 54%, dos quais 13% o conhecem muito bem. É uma taxa de conhecimento similar a de João Doria, conhecido por 58%, sendo que 16% o conhecem muito bem. O ministro da Fazenda Henrique Meirelles é conhecido por 48%, mas só 9% o conhece muito bem.

O ex-ministro do STF Joaquim Barbosa é conhecido por 54%, dos quais 18% o conhecem muito bem, e outros 15%, um pouco. Atual ministro da Fazenda, Henrique Meirelles é conhecido por 48%, mas somente 9% declaram conhece-lo muito bem. A taxa é parecida com a do Senador Alvaro Dias, conhecido por 44%, dos quais 9% o conhecem muito bem. Pré-candidata pelo PCdoB, Manuela d'Ávila é conhecida por 24%, sendo que somente 4% a conhecem muito bem. O nome do presidente do BNDES Paulo Rabello de Castro é conhecido por 25%, porém somente 2% o conhecem muito bem. Líder do MTST (Movimento dos Trabalhadores Sem Teto), Guilherme Boulos é conhecido por 17%, e somente 2% declaram conhece-lo muito bem. Situação similar a de João Amoêdo, conhecido por 16%, sendo que somente 1% declaram conhece-lo muito bem.

Os mesmos nomes foram avaliados a partir do critério de rejeição, ou seja, com consulta sobre quais dos listados os brasileiros não votariam de jeito nenhum, e o mais rejeitado neste momento é Michel Temer: 71% não votariam de jeito nenhum em seu nome para a Presidência da República em 2018. Na sequência aparece Lula (39%), Bolsonaro (28%), Alckmin (27%), Marina (24%), Doria (22%), Haddad (22%), Ciro (22%), Meirelles (22%), Manuela (18%), Alvaro Dias (17%), Paulo Rabello de Castro (17%), João Amoêdo (16%), Guilherme Boulos (16%) e Joaquim Barbosa (15%). Há ainda 1% que votaria em qualquer um deles, e 3% que rejeitam todos eles.

NO 2º TURNO, LULA VENCERIA ADVERSÁRIOS

Nas simulações de segundo turno realizadas, o ex-presidente Lula aparece à frente em todas as situações nas quais seu nome é apresentado.

Contra Alckmin, o petista tem 52% das intenções de voto, e o governador de São Paulo, 30. Votariam em branco ou nulo 16%, e 1% não opinou. Em setembro, Lula tinha 48%, e Alckmin tinha os mesmos 32%. .

A disputa contra Marina tem Lula com 48%, ante 35% da ex-senadora da Rede. Há ainda 15% que votariam em branco ou nulo, e 1% que não opinou. Na última pesquisa, o ex-presidente tinha 41%, e Marina aparecia com o mesmo percentual.

No embate entre Lula e Bolsonaro, 51% preferem o ex-presidente, e 33%, o deputado federal. Os votos em branco ou nulo somam 15%, e 2% não respondeu. Em setembro, o petista tinha 47%, ante 33% do adversário.

Em uma disputa entre Ciro e Alckmin, o tucano tem 35%, em empate técnico com seu oponente, que aparece com 33%. Votariam em branco ou nulo 28%, e 4% não opinaram. No levantamento anterior, Alckmin liderava com 37%, ante 29% do ex-governador do Ceará.

Se o 2º turno fosse disputado entre Marina e Bolsonaro, a ex-senadora do Acre seria a favorita neste momento, com 46% das intenções de voto, ante 32% do deputado federal. Votariam em branco ou nulo 20%, e 2% não opinaram.

APOIO DE TEMER LEVARIA 87% A REJEITAREM CANDIDATO A PRESIDENTE

O apoio do ex-presidente Lula a um candidato, sem especificar nenhum nome, levaria 29% dos brasileiros a votar neste candidato na disputa presidencial do próximo ano, em uma situação em que o nome do petista estaria fora da urna eletrônica. Outros 21% talvez votassem neste candidato, e 48% não votariam de jeito nenhum no nome apoiado por Lula.

Eventual apoio do juiz Sérgio Moro, responsável pelo julgamento de parte dos envolvidos na Operação Lava-Jato, incluindo Lula, na eleição presidencial levaria 23% a optarem por este candidato, e 28% poderiam escolhê-lo. Uma fatia de 45%, porém, não votaria em alguém apoiado pelo juiz da vara de Curitiba.

Um nome apoiado pelo ex-presidente Fernando Henrique Cardoso (PSDB) teria com certeza o voto de 10% dos brasileiros, e 25% talvez optariam por esse candidato. A maioria (62%), porém, não votaria em um presidenciável apoiado pelo tucano.

O apoio mais rechaçado, neste momento, é o do presidente Michel Temer: 87% não votariam em um candidato a presidente apoiado pelo peemedebista, e 3% votariam com certeza neste concorrente, além de 8% que poderiam votar.

Também foi testado no levantamento o apoio de Lula a dois nomes do PT para a eleição presidencial, caso ele não esteja na disputa. O resultado mostra que, a partir da apresentação dos nomes de Fernando Haddad e Jaques Wagner, a taxa de conversão de apoio do ex-presidente em intenções de voto cai na comparação com o apoio genérico apresentado na questão anterior, e sobe a rejeição a estes nomes.

O apoio de Lula a Wagner para presidente faria com que 13% votassem no ex-governador da Bahia com certeza, e 19% talvez optassem pelo petista. Uma fatia de 63%, porém, não votaria em Wagner com o apoio de Lula. No caso do apoio do ex-presidente a Haddad, 14% votariam com certeza no ex-prefeito de São Paulo, 21% talvez escolhessem sua candidatura, e a maioria (61%) não votaria no petista.

Considerando os que declaram voto no petista na disputa em que ele teria como principais adversários Alckmin, Marina, Bolsonaro e Ciro, 29% votariam em Wagner com certeza se ele fosse apoiado pelo ex-presidente, e 31% poderiam votar. Para Haddad, os números são parecidos: 30% certamente votariam, e 32% talvez votassem.

PERFIL DA AMOSTRA
(Resposta em %)

		TOTAL	SEXO		IDADE					ESCOLARIDADE			RENDA FAMILIAR MENSAL				OCUPAÇÃO PRINCIPAL	
			Mascu- lino	Femi- nino	16 a 24 anos	25 a 34 anos	35 a 44 anos	45 a 59 anos	60 anos ou mais	Funda- mental	Médio	Super- rior	Até 2 S.M.	Mais de 2 a 5 S.M.	Mais de 5 a 10 S.M.	Mais de 10 S.M.	PEA	NÃO PEA
SEXO	Masculino	48	100		50	49	49	48	44	49	48	47	42	54	58	60	54	33
	Feminino	52		100	50	51	51	52	56	51	52	53	58	46	42	40	46	67
IDADE	16 a 24 anos	22	22	21	100					8	33	18	20	23	22	26	20	27
	25 a 34 anos	23	24	23		100				14	27	30	23	25	19	18	28	11
	35 a 44 anos	19	19	19			100			18	18	23	21	16	22	12	23	8
	45 a 59 anos	21	21	22				100		32	16	17	21	22	20	22	23	17
	60 anos ou mais	15	14	16					100	28	7	11	14	13	18	22	7	37
MÉDIA		39,5	39,0	39,9	19,7	29,4	39,4	51,5	66,8	48,2	33,9	38,1	39,6	38,6	40,8	41,1	37,4	45,2
ESCOLARIDADE	Fundamental	33	34	33	13	20	32	49	62	100			45	24	12	4	29	45
	Médio	46	46	47	70	54	43	34	23		100		47	51	35	26	48	41
	Superior	20	20	21	17	27	24	16	16			100	7	26	53	70	23	14
COR	Pardo	40	37	42	41	43	41	39	33	40	44	31	42	40	32	25	40	38
	Branco	34	36	31	32	31	30	34	42	28	30	50	25	38	49	64	33	35
	Preto	17	17	17	19	17	19	15	13	17	18	13	19	16	12	7	17	16
	Indígena	3	3	4	4	3	4	2	2	3	4	2	4	2	2	2	3	4
	Amarelo/ oriental	2	3	2	3	2	2	3	3	3	2	2	3	1	2		2	2
	Outras respostas	5	5	4	2	3	5	6	7	8	3	2	6	3	2	2	4	5
PARTIDO DE PREFERENCIA	PT	21	22	21	20	21	23	22	20	26	22	14	25	20	13	12	22	20
	PSDB	5	7	4	5	5	6	6	5	5	5	7	4	6	7	13	6	5
	PMDB	5	4	5	3	5	6	7	4	7	5	2	5	6	5		5	5
	PDT	1	1	1		2	1	1	2	1	1	2	1	1	1	4	1	1
	PV	1	1		1	1	1		1		1	1	1	1	1	3	1	
	PSOL	1	1	1	2	1	1					3		1	2	2	1	1
	PSB	1	1		1	1	1	1	1		1		1	1		1	1	
	PTB									1					1			1
	PP					1						1			1	1		
	DEM																	
	PSD																	
	PL																	
	Outro partido	3	4	2	3	3	3	3	3	3	3	3	3	3	4	2	3	3
	Nenhum/ não tem	57	54	60	61	55	55	54	60	51	58	64	55	58	62	54	56	59
	Nomes e referências	4	4	4	5	5	3	4	4	6	4	2	5	4	3	9	4	5

Projeto: PO3942

Base: Total da amostra

Data do campo: 29 e 30/11/2017

PERFIL DA AMOSTRA
(Resposta em %)

		TOTAL	SEXO		IDADE					ESCOLARIDADE			RENDA FAMILIAR MENSAL				OCUPAÇÃO PRINCIPAL	
			Mascu- lino	Femi- nino	16 a 24 anos	25 a 34 anos	35 a 44 anos	45 a 59 anos	60 anos ou mais	Funda- mental	Médio	Super- rior	Até 2 S.M.	Mais de 2 a 5 S.M	Mais de 5 a 10 S.M.	Mais de 10 S.M.	PEA	NÃO PEA
RELIGIÃO	Católica	51	52	50	42	47	49	58	62	58	49	44	53	48	52	44	50	54
	TOTAL EVANGÉLICA	33	29	36	37	35	34	30	26	33	34	28	34	34	29	20	34	29
	Evangélica Pentecostal	15	13	16	16	14	16	15	12	16	16	10	16	15	11	6	15	13
	Evangélica Tradicional	14	13	14	15	17	14	11	9	13	14	14	13	14	15	13	14	12
	Evangélica Neo Pentecostal	2	2	3	2	3	2	2	3	3	2	2	2	3	1	1	2	2
	Outras Evangélicas	2	1	3	4	1	1	1	1	2	2	2	2	2	2		2	2
	Espírita Kardecista, espiritualista	4	4	4	3	3	4	5	5	2	4	8	2	5	4	12	4	4
	Umbanda, Candomblé ou outras religiões afro-brasileiras	2	2	2	2	2	2	1	1	1	2	3	1	2	3	1	2	1
	Judaica					1	1					1				1		
	Outra religião	1	1	1	1	1	1	1	1	1	1	1	1	1		4	1	1
	Não tem religião nenhuma / Agnóstico	8	10	7	13	9	8	5	5	5	9	12	8	8	10	13	8	9
	É ateu/ não acredita em Deus	1	2	1	3	1	1				1	3		2	2	4	1	1
REGIÃO	Sudeste	43	44	43	42	44	42	44	45	36	43	55	35	51	53	57	44	41
	Sul	15	15	15	14	14	15	15	15	17	13	16	12	17	20	12	15	15
	Nordeste	27	26	27	28	26	27	26	27	32	28	15	37	18	12	11	26	29
	Centro Oeste	8	7	8	7	8	8	8	6	6	8	9	6	8	8	15	8	6
	Norte	8	8	8	9	8	8	7	6	8	9	5	10	6	6	5	8	8
NATUREZA DO MUNICÍPIO	Capital	26	26	25	25	27	27	23	27	17	27	37	21	27	34	46	27	22
	Outros municípios da Região Metropolitana	17	17	17	16	17	16	17	18	15	17	19	16	18	18	15	17	16
	Interior	58	57	58	59	56	57	60	55	68	56	44	63	55	49	40	56	62
PORTE DO MUNICÍPIO	Até 50 mil habitantes	31	30	31	31	30	29	34	28	40	30	17	37	25	20	15	29	34
	Mais de 50 a 200 mil	22	22	22	23	21	23	20	22	24	22	17	23	21	20	13	22	22
	Mais de 200 a 500 mil	15	15	16	15	15	16	15	15	14	14	19	13	17	19	18	15	14
	Mais de 500 mil habitantes	32	33	32	31	35	32	31	34	21	34	46	26	37	40	54	34	29

Projeto: PO3942

Base: Total da amostra

Data do campo: 29 e 30/11/2017

PERFIL DA AMOSTRA
(Resposta em %)

		TOTAL	SEXO		IDADE					ESCOLARIDADE			RENDA FAMILIAR MENSAL				OCUPAÇÃO PRINCIPAL	
			Mascu- lino	Femi- nino	16 a 24 anos	25 a 34 anos	35 a 44 anos	45 a 59 anos	60 anos ou mais	Funda- mental	Médio	Super- rior	Até 2 S.M.	Mais de 2 a 5 S.M.	Mais de 5 a 10 S.M.	Mais de 10 S.M.	PEA	NÃO PEA
OCUPAÇÃO PRINCIPAL	PEA	73	81	65	66	87	88	79	33	63	76	82	69	78	75	79	100	
	Assalariado registrado	21	24	18	18	31	26	18	6	13	23	28	15	29	25	16	29	
	Assalariado sem registro	8	8	8	14	8	8	6	2	8	10	5	9	7	6	9	11	
	Funcionario público	6	6	6	1	6	8	10	4	2	4	17	3	7	14	14	8	
	Autônomo regular	6	8	5	2	6	8	10	5	6	8	5	5	8	9	7	9	
	Profissional liberal	1	1			1	1	1	1			3			2	6	1	
	Empresário	3	3	2	1	3	3	5	1	2	2	5	1	3	7	13	4	
	Free-lance/ bico	15	18	13	13	15	17	18	11	22	14	6	19	12	4	10	21	
	Estagiário/ aprendiz	1	1	1	5	1					1	3		2	1	2	2	
	Outros	1	2	1	1	2	1	2	1	2	1	1	2	1	1	1	2	
	Desempregado (Procura emprego)	11	11	11	12	14	16	9	2	10	13	8	15	8	5	1	15	
	NÃO PEA	27	19	35	34	13	12	21	67	37	24	18	31	22	25	21		100
	Dona de casa	7		13	3	6	6	9	9	11	6	1	10	4	2	2		25
	Aposentado	9	9	10			1	6	53	17	5	8	9	9	15	13		35
	Estudante	7	6	7	28	3	1			2	10	7	7	7	6	6		25
	Vive de rendas																	1
	Outros	2	1	3		1	2	4	5	4	1	1	3	1	1			8
	Desempregado (Não procura emprego)	2	2	2	2	3	2	1	1	2	2	1	2	1	1			7
RENDA FAMILIAR MENSAL	Até 2 S.M.	48	41	54	45	48	53	47	46	65	49	17	100				46	54
	De 2 a 3 S.M.	20	21	19	21	22	17	22	17	18	23	17		54			21	16
	De 3 a 5 S.M.	17	20	14	18	18	15	17	16	9	17	30		46			18	14
	De 5 a 10 S.M.	8	10	7	8	7	10	8	10	3	6	22			100		9	8
	De 10 a 20 S.M.	3	3	2	4	2	2	3	3		2	9				81	3	2
	De 20 a 50 S.M.	1	1						2			2				16	1	
	Mais de 50 S.M.															3		
	Não sabe	2	2	3	3	1	1	3	4	4	2	1					2	5
	Recusa	1	1	1		1	2	1	2	1	1	2					1	1

Total em %		100	100	100	100	100	100	100	100	100	100	100	100	100	100	100	100	100
Base ponderada		2765	1335	1430	597	639	525	594	410	919	1283	563	1323	1022	234	93	2014	750
Total Nos. absolutos		2765	1338	1427	566	578	527	621	473	958	1258	549	1330	1008	234	96	1987	778

Projeto: PO3942

Base: Total da amostra

Data do campo: 29 e 30/11/2017

PERFIL DA AMOSTRA
(Resposta em %)

		TOTAL	REGIÃO					NATUREZA DO MUNICÍPIO	
			Sudeste	Sul	Nordeste	Centro Oeste	Norte	Total Região Metropolitana (Capital + Outros da RM)	Interior
SEXO	Masculino	48	49	48	47	48	50	49	48
	Feminino	52	51	52	53	52	50	51	52
IDADE	16 a 24 anos	22	21	21	22	20	25	21	22
	25 a 34 anos	23	23	23	22	25	24	24	22
	35 a 44 anos	19	18	19	19	20	19	19	19
	45 a 59 anos	21	22	22	21	22	19	20	22
	60 anos ou mais	15	16	15	15	12	12	16	14
MÉDIA		39,5	39,9	39,7	39,4	38,9	37,4	39,6	39,4
ESCOLARIDADE	Fundamental	33	28	38	40	28	36	25	39
	Médio	46	46	40	48	48	52	48	45
	Superior	20	26	22	12	25	12	27	16
COR	Pardo	40	33	26	48	50	62	42	38
	Branco	34	41	56	17	23	12	31	35
	Preto	17	18	11	20	14	15	19	15
	Indígena	3	2	2	5	5	4	3	3
	Amarelo/ oriental	2	1	2	3	3	4	2	3
	Outras respostas	5	4	2	7	5	2	3	6
PARTIDO DE PREFERENCIA	PT	21	17	19	29	21	25	20	22
	PSDB	5	7	4	4	4	6	4	6
	PMDB	5	4	9	4	9	5	4	6
	PDT	1	1	3		1		2	1
	PV	1	1		1	2	1		1
	PSOL	1	1	1		1	1	1	
	PSB	1		1	1	1	1		1
	PTB								
	PP			1					
	DEM								
	PSD						1		
	PL								
	Outro partido	3	3	3	4	2	2	2	3
	Nenhum/ não tem	57	60	56	52	56	57	61	54
	Nomes e referências	4	5	2	5	2	2	3	5

Projeto: PO3942

Base: Total da amostra

Data do campo: 29 e 30/11/2017

PERFIL DA AMOSTRA
(Resposta em %)

		TOTAL	REGIÃO						NATUREZA DO MUNICÍPIO	
			Sudeste	Sul	Nordeste	Centro Oeste	Norte	Total Região Metropolitana (Capital + Outros da RM)	Interior	
RELIGIAO	Católica	51	47	55	57	43	55	42	57	
	TOTAL EVANGÉLICA	33	34	26	31	44	35	36	30	
	Evangélica Pentecostal	15	15	12	13	25	15	15	15	
	Evangélica Tradicional	14	14	7	16	12	17	16	12	
	Evangélica Neo Pentecostal	2	2	2	2	3	2	3	2	
	Outras Evangélicas	2	2	4	1	3	1	3	1	
	Espírita Kardecista, espiritualista	4	5	5	2	3		5	3	
	Umbanda, Candomblé ou outras religiões afro-brasileiras	2	2	2	1	1		3	1	
	Judaica						1			
	Outra religião	1	1	1	1	1	1	1	1	
	Não tem religião nenhuma / Agnóstico	8	9	8	8	7	7	11	7	
	É ateu/ não acredita em Deus	1	1	2		1	1	1	1	
REGIÃO	Sudeste	43	100					49	39	
	Sul	15		100				11	17	
	Nordeste	27			100			23	29	
	Centro Oeste	8				100		9	6	
	Norte	8					100	8	8	
NATUREZA DO MUNICÍPIO	Capital	26	25	13	24	44	40	60		
	Outros municípios da Região Metropolitana	17	23	19	12	8	4	40		
	Interior	58	52	68	64	48	57		100	
PORTE DO MUNICÍPIO	Até 50 mil habitantes	31	21	39	42	32	30	4	50	
	Mais de 50 a 200 mil	22	21	26	23	12	26	12	29	
	Mais de 200 a 500 mil	15	20	19	9	8	11	15	16	
	Mais de 500 mil habitantes	32	39	16	26	48	33	69	6	

Projeto: PO3942

Base: Total da amostra

Data do campo: 29 e 30/11/2017

PERFIL DA AMOSTRA
(Resposta em %)

		TOTAL	REGIÃO					NATUREZA DO MUNICÍPIO	
			Sudeste	Sul	Nordeste	Centro Oeste	Norte	Total Região Metropolitana (Capital + Outros da RM)	Interior
OCUPAÇÃO PRINCIPAL	PEA	73	74	73	70	77	72	76	71
	Assalariado registrado	21	25	26	11	26	15	25	18
	Assalariado sem registro	8	6	6	11	11	8	7	9
	Funcionario público	6	5	5	7	6	6	5	7
	Autônomo regular	6	5	8	7	8	7	6	6
	Profissional liberal	1	1			1		1	1
	Empresário	3	2	3	2	4	3	3	2
	Free-lance/ bico	15	14	12	19	9	19	13	17
	Estagiário/ aprendiz	1	1	2		1	1	1	1
	Outros	1	1	1	2	3	1	1	1
	Desempregado (Procura emprego)	11	13	9	10	9	11	13	10
	NÃO PEA	27	26	27	30	23	28	24	29
	Dona de casa	7	5	5	9	9	9	5	8
	Aposentado	9	10	11	10	6	7	9	10
	Estudante	7	7	5	7	4	11	6	7
	Vive de rendas					1			
	Outros	2	2	4	2	1	1	2	2
	Desempregado (Não procura emprego)	2	2	2	2	3	1	2	1
RENDIA FAMILIAR MENSAL	Até 2 S.M.	48	39	38	67	40	59	42	52
	De 2 a 3 S.M.	20	21	27	15	21	17	21	19
	De 3 a 5 S.M.	17	22	15	11	18	12	18	16
	De 5 a 10 S.M.	8	10	12	4	9	7	10	7
	De 10 a 20 S.M.	3	4	2	1	6	2	4	2
	De 20 a 50 S.M.	1	1	1				1	
	Mais de 50 S.M.								
	Não sabe	2	2	3	3	3	2	3	2
	Recusa	1	1	1		2	2	1	1

Total em %		100	100	100	100	100	100	100	100
Base ponderada		2765	1198	407	736	209	214	1174	1591
Total Nos. absolutos		2765	1096	371	679	300	319	1186	1579

Projeto: PO3942

Base: Total da amostra

Data do campo: 29 e 30/11/2017

PERFIL DA AMOSTRA
(Resposta em %)

		TOTAL	RELIGIÃO										
			Católica	TOTAL EVANGÉLICA	Evangélica Pentecostal	Evangélica Tradicional	Evangélica Neo Pentecostal	Outras Evangélicas	Espírita Kardecista, espiritualista	Umbanda, Candomblé ou outras religiões afro-brasileiras	É ateu/ não acredita em Deus	Outra religião	Não tem religião nenhuma / Agnóstico
SEXO	Masculino	48	49	44	42	47	41	32	46	55	74	45	59
	Feminino	52	51	56	58	53	59	68	54	45	26	55	41
IDADE	16 a 24 anos	22	18	24	23	24	15	47	14	22	57	14	34
	25 a 34 anos	23	21	25	21	29	32	15	19	32	23	28	26
	35 a 44 anos	19	18	20	21	20	15	12	22	25	11	19	18
	45 a 59 anos	21	24	19	22	17	20	15	27	13	7	22	13
	60 anos ou mais	15	18	12	13	10	19	11	19	8	2	16	8
MÉDIA		39,5	41,9	37,6	38,5	36,5	40,9	33,6	43,0	34,3	27,3	41,3	33,6
ESCOLARIDADE	Fundamental	33	38	34	35	31	44	28	14	16	8	29	21
	Médio	46	45	49	50	49	42	47	42	52	30	45	50
	Superior	20	17	17	14	20	13	25	44	32	62	26	29
COR	Pardo	40	39	45	46	46	36	38	33	33	6	35	36
	Branco	34	35	28	27	27	29	49	47	37	73	28	34
	Preto	17	16	17	16	17	19	11	15	18	11	29	21
	Indígena	3	3	3	4	3	7	2	3	2		3	3
	Amarelo/ oriental	2	2	2	2	2	4		1	9	6	5	2
	Outras respostas	5	5	5	6	5	5		2		3		3
PARTIDO DE PREFERENCIA	PT	21	23	19	18	20	24	14	15	37	19	17	19
	PSDB	5	6	5	4	5	6	4	6	3	7	6	3
	PMDB	5	6	6	8	4	3	6	2	7		4	1
	PDT	1	1	1	1	1	2		1			4	1
	PV	1	1	1	1				1		4	2	1
	PSOL	1		1		1		2		2	15		3
	PSB	1	1	1	1	1	2						
	PTB				1				1				
	PP				1	1							
	DEM												
	PSD												
	PL												
	Outro partido	3	3	4	4	4		7	3	2	4		2
	Nenhum/ não tem	57	54	57	55	58	59	62	72	49	50	51	69
	Nomes e referências	4	4	5	7	4	5	4	1			16	1

Projeto: PO3942

Base: Total da amostra

Data do campo: 29 e 30/11/2017

PERFIL DA AMOSTRA
(Resposta em %)

		TOTAL	RELIGIÃO										
			Católica	TOTAL EVANGÉLICA	Evangélica Pentecostal	Evangélica Tradicional	Evangélica Neo Pentecostal	Outras Evangélicas	Espírita Kardecista, espiritualista	Umbanda, Candomblé ou outras religiões afro-brasileiras	É ateu/ não acredita em Deus	Outra religião	Não tem religião nenhuma / Agnóstico
RELIGIÃO	Católica	51	100										
	TOTAL EVANGÉLICA	33		100	100	100	100	100					
	Evangélica Pentecostal	15		45	100								
	Evangélica Tradicional	14		42		100							
	Evangélica Neo Pentecostal	2		7			100						
	Outras Evangélicas	2		6				100					
	Espírita Kardecista, espiritualista	4							100				
	Umbanda, Candomblé ou outras religiões afro-brasileiras	2								100			
	Judaica												
	Outra religião	1										100	
	Não tem religião nenhuma / Agnóstico	8											100
	É ateu/ não acredita em Deus	1									100		
REGIÃO	Sudeste	43	40	45	43	46	46	45	58	61	53	40	49
	Sul	15	16	12	12	8	16	29	20	21	23	15	15
	Nordeste	27	30	25	23	30	20	9	15	14	12	26	24
	Centro Oeste	8	6	10	13	7	10	13	7	3	7	10	6
	Norte	8	8	8	8	9	8	5	1	1	5	9	6
NATUREZA DO MUNICÍPIO	Capital	26	22	27	23	30	36	29	35	38	30	47	30
	Outros municípios da Região Metropolitana	17	13	20	19	21	17	27	17	28	8	11	25
	Interior	58	65	53	57	50	47	44	48	34	62	42	44
PORTE DO MUNICÍPIO	Até 50 mil habitantes	31	37	27	29	27	21	16	14	16	10	18	22
	Mais de 50 a 200 mil	22	23	22	23	20	20	24	16	9	22	10	18
	Mais de 200 a 500 mil	15	12	18	19	16	19	20	23	15	23	22	20
	Mais de 500 mil habitantes	32	28	34	29	37	41	39	48	60	45	50	39

Projeto: PO3942

Base: Total da amostra

Data do campo: 29 e 30/11/2017

PERFIL DA AMOSTRA
(Resposta em %)

		TOTAL	RELIGIÃO										
			Católica	TOTAL EVANGÉLICA	Evangélica Pentecostal	Evangélica Tradicional	Evangélica Neo Pentecostal	Outras Evangélicas	Espírita Kardecista, espiritualista	Umbanda, Candomblé ou outras religiões afro-brasileiras	É ateu/ não acredita em Deus	Outra religião	Não tem religião nenhuma / Agnóstico
OCUPAÇÃO PRINCIPAL	PEA	73	71	76	76	76	79	70	73	83	66	78	72
	Assalariado registrado	21	20	23	24	23	20	17	20	26	10	15	17
	Assalariado sem registro	8	8	9	8	10	6	10	3	5	2	8	8
	Funcionario público	6	6	4	3	5	2	5	11	11	3	6	7
	Autônomo regular	6	6	6	6	7	7	3	10	10	4	5	5
	Profissional liberal	1	1						2		4		2
	Empresário	3	3	3	3	2	2	4	4		4	12	2
	Free-lance/ bico	15	15	15	15	13	24	12	9	21	27	21	14
	Estagiário/ aprendiz	1	1	1		2			3	4	4		2
	Outros	1	1	2	1	2	9						1
	Desempregado (Procura emprego)	11	10	13	14	13	10	19	12	5	8	11	15
	NÃO PEA	27	29	24	24	24	21	30	27	17	34	22	28
	Dona de casa	7	8	7	8	7	2	10	4			5	2
	Aposentado	9	12	6	6	7	8	3	15	4	2	10	5
	Estudante	7	5	7	6	7	5	14	4	9	32	8	15
	Vive de rendas												
	Outros	2	2	2	3	1	3	2	2	2			3
	Desempregado (Não procura emprego)	2	2	2	2	2	4	1	2	2			3
RENDA FAMILIAR MENSAL	Até 2 S.M.	48	50	49	52	47	52	45	30	37	19	52	43
	De 2 a 3 S.M.	20	19	22	21	20	28	28	20	21	19	14	18
	De 3 a 5 S.M.	17	16	17	17	18	13	16	29	22	33	15	17
	De 5 a 10 S.M.	8	9	8	6	9	2	10	9	13	12	4	10
	De 10 a 20 S.M.	3	2	2	1	3	1		8	3	13	12	4
	De 20 a 50 S.M.	1	1			1			1				1
	Mais de 50 S.M.								1				
	Não sabe	2	3	2	2	2	4	1	2	1	4		2
	Recusa	1	1		1				1	2		2	4

Total em %		100	100	100	100	100	100	100	100	100	100	100	100
Base ponderada		2765	1405	901	407	378	63	53	108	48	30	30	233
Total Nos. absolutos		2765	1419	907	417	373	64	53	105	44	28	30	223

Projeto: PO3942

Base: Total da amostra

Data do campo: 29 e 30/11/2017

PERFIL DA AMOSTRA
(Resposta em %)

		TOTAL	PORTE DO MUNICÍPIO				PARTIDO DE PREFERENCIA					
			Até 50 mil habitantes	Mais de 50 a 200 mil	Mais de 200 a 500 mil	Mais de 500 mil habitantes	PT	PSDB	PMDB	PDT	Outro partido	Nenhum/ não tem
SEXO	Masculino	48	48	48	47	49	49	64	43	48	56	46
	Feminino	52	52	52	53	51	51	36	57	52	44	54
IDADE	16 a 24 anos	22	22	23	21	21	20	21	12	4	23	23
	25 a 34 anos	23	22	22	23	25	23	22	22	31	26	23
	35 a 44 anos	19	18	20	20	19	21	21	23	20	16	18
	45 a 59 anos	21	24	20	21	20	22	23	32	23	21	20
	60 anos ou mais	15	14	15	15	16	14	13	11	22	14	16
MÉDIA		39,5	39,5	39,2	39,8	39,5	39,4	39,8	42,4	44,7	38,6	39,3
ESCOLARIDADE	Fundamental	33	44	37	30	22	40	29	45	41	33	30
	Médio	46	45	47	43	49	47	43	45	29	46	47
	Superior	20	11	16	26	29	13	28	10	30	22	23
COR	Pardo	40	39	41	35	41	44	38	40	23	34	39
	Branco	34	33	32	40	32	22	42	36	57	36	36
	Preto	17	14	18	17	18	20	12	12	13	17	16
	Indígena	3	4	3	3	3	5	3	4		3	3
	Amarelo/ oriental	2	3	2	1	2	3	3	3	8	3	2
	Outras respostas	5	7	4	4	3	5	3	4		7	4
PARTIDO DE PREFERENCIA	PT	21	23	20	20	21	100					
	PSDB	5	7	6	3	5		100				
	PMDB	5	7	4	3	4			100			
	PDT	1	1	1	1	1				100		
	PV	1	1	1	1	1					8	
	PSOL	1			1	2					8	
	PSB	1	1								7	
	PTB										3	
	PP										3	
	DEM										1	
	PSD										1	
	PL										1	
	Outro partido	3	4	3	4	2					28	
	Nenhum/ não tem	57	49	60	64	59						100
	Nomes e referências	4	6	3	3	4					41	

Projeto: PO3942

Base: Total da amostra

Data do campo: 29 e 30/11/2017

PERFIL DA AMOSTRA
(Resposta em %)

		TOTAL	PORTE DO MUNICÍPIO				PARTIDO DE PREFERENCIA					
			Até 50 mil habitantes	Mais de 50 a 200 mil	Mais de 200 a 500 mil	Mais de 500 mil habitantes	PT	PSDB	PMDB	PDT	Outro partido	Nenhum/ não tem
RELIGIAO	Católica	51	62	55	39	43	56	58	57	65	46	48
	TOTAL EVANGÉLICA	33	28	33	38	34	29	29	37	22	40	33
	Evangélica Pentecostal	15	14	16	18	13	13	11	23	13	20	14
	Evangélica Tradicional	14	12	13	15	15	13	13	11	6	16	14
	Evangélica Neo Pentecostal	2	2	2	3	3	3	3	1	3	1	2
	Outras Evangélicas	2	1	2	3	2	1	2	2		3	2
	Espírita Kardecista, espiritualista	4	2	3	6	6	3	4	1	3	2	5
	Umbanda, Candomblé ou outras religiões afro-brasileiras	2	1	1	2	3	3	1	3		1	2
	Judaica				1						1	
	Outra religião	1	1	1	2	2	1	1	1	4	2	1
	Não tem religião nenhuma / Agnóstico	8	6	7	11	10	7	5	1	6	6	10
REGIÃO	É ateu/ não acredita em Deus	1		1	2	2	1	1			2	1
	Sudeste	43	29	41	56	52	34	57	31	41	48	46
	Sul	15	19	18	19	7	13	11	26	44	11	15
	Nordeste	27	37	28	15	21	37	18	22	9	29	24
	Centro Oeste	8	8	4	4	11	7	6	14	6	6	8
NATUREZA DO MUNICÍPIO	Norte	8	8	9	6	8	9	8	7		6	8
	Capital	26			4	77	25	21	25	35	24	27
	Outros municípios da Região Metropolitana	17	6	24	37	13	16	13	9	20	12	19
PORTE DO MUNICÍPIO	Interior	58	94	76	59	10	59	66	66	45	65	54
	Até 50 mil habitantes	31	100				33	38	46	24	38	26
	Mais de 50 a 200 mil	22		100			21	24	17	21	17	23
	Mais de 200 a 500 mil	15			100		14	7	9	14	15	17
	Mais de 500 mil habitantes	32				100	32	31	29	41	30	33

Projeto: PO3942

Base: Total da amostra

Data do campo: 29 e 30/11/2017

PERFIL DA AMOSTRA
(Resposta em %)

		TOTAL	PORTE DO MUNICÍPIO				PARTIDO DE PREFERENCIA					
			Até 50 mil habitantes	Mais de 50 a 200 mil	Mais de 200 a 500 mil	Mais de 500 mil habitantes	PT	PSDB	PMDB	PDT	Outro partido	Nenhum/ não tem
OCUPAÇÃO PRINCIPAL	PEA	73	70	72	74	75	74	77	72	79	73	72
	Assalariado registrado	21	12	20	24	28	19	20	18	16	20	22
	Assalariado sem registro	8	10	8	7	6	8	6	9	6	9	8
	Funcionario público	6	7	6	7	4	4	5	5	13	10	6
	Autônomo regular	6	8	6	5	6	6	9	9	7	7	6
	Profissional liberal	1			1	1		2		6		1
	Empresário	3	3	2	1	3	2	3	2	3	3	3
	Free-lance/ bico	15	17	16	16	12	19	17	19	10	13	14
	Estagiário/ aprendiz	1	1	1	1	2	1					2
	Outros	1	1	1	1	1	1	3	4		1	1
	Desempregado (Procura emprego)	11	10	12	11	12	13	12	6	18	10	11
	NÃO PEA	27	30	28	26	25	26	23	28	21	27	28
	Dona de casa	7	10	7	5	4	6	4	10	6	7	7
	Aposentado	9	9	10	10	9	8	11	5	11	8	10
	Estudante	7	6	7	8	7	6	6	4	4	9	7
	Vive de rendas							1				
	Outros	2	3	2	1	2	3	1	7		1	2
	Desempregado (Não procura emprego)	2	1	2	2	2	2		2		3	2
RENDIA FAMILIAR MENSAL	Até 2 S.M.	48	59	52	42	38	56	38	45	39	47	46
	De 2 a 3 S.M.	20	18	21	20	21	19	21	28	26	16	20
	De 3 a 5 S.M.	17	12	15	21	21	15	21	14	15	19	17
	De 5 a 10 S.M.	8	6	8	11	11	5	11	8	10	10	9
	De 10 a 20 S.M.	3	1	2	3	4	2	5		10	6	2
	De 20 a 50 S.M.	1				1		2				1
	Mais de 50 S.M.							1				
	Não sabe	2	3	2	2	2	3	1	2		2	3
	Recusa	1	1		1	2			2			1

Total em %		100	100	100	100	100	100	100	100	100	100	100
Base ponderada		2765	848	602	418	897	587	148	137	32	289	1571
Total Nos. absolutos		2765	849	597	405	914	592	147	142	31	283	1570

Projeto: PO3942

Base: Total da amostra

Data do campo: 29 e 30/11/2017

PERFIL DA AMOSTRA
(Resposta em %)

		TOTAL	SITUAÇÃO C								
			Lula (PT)	Jair Bolsonaro (PSC)	Marina Silva (Rede)	Geraldo Alckmin (PSDB)	Ciro Gomes (PDT)	Alvaro Dias (Podemos)	Manuela D'Ávila (PCdoB)	Em branco/ nulo/ nenhum	Não sabe
SEXO	Masculino	48	45	64	38	48	52	55	45	45	32
	Feminino	52	55	36	62	52	48	45	55	55	68
IDADE	16 a 24 anos	22	22	31	27	12	14	13	31	14	20
	25 a 34 anos	23	22	28	28	24	18	21	29	21	17
	35 a 44 anos	19	20	17	18	18	22	16	29	20	7
	45 a 59 anos	21	22	16	16	25	25	25	3	26	28
	60 anos ou mais	15	14	8	11	22	20	25	8	19	27
MÉDIA		39,5	39,1	34,7	36,5	43,7	43,3	45,1	32,3	42,9	44,6
ESCOLARIDADE	Fundamental	33	45	16	23	31	34	33	25	27	54
	Médio	46	45	58	50	43	37	43	49	46	28
	Superior	20	10	27	27	26	29	24	25	27	17
COR	Pardo	40	43	39	41	32	44	39	34	37	31
	Branco	34	22	40	35	49	33	44	47	37	52
	Preto	17	21	14	17	10	15	11	13	18	9
	Indígena	3	4	3	2	3	2	1	3	2	3
	Amarelo/ oriental	2	3	2	2		2	3	3	2	2
	Outras respostas	5	7	2	3	5	5	2		4	4
PARTIDO DE PREFERENCIA	PT	21	46	5	8	8	14	9	24	5	5
	PSDB	5	2	8	4	21	5	8	7	2	
	PMDB	5	4	4	6	10	7	9	3	1	6
	PDT	1	1	2	2	1	3	1		1	2
	PV	1		1	3	1	2	2			
	PSOL	1			1		3		4	1	3
	PSB	1	1		1	1	1	1	2		
	PTB					1		2			
	PP					1					3
	DEM					1	1				
	PSD										1
	PL						1				
	Outro partido	3	3	4	4	1	3	5		2	2
	Nenhum/ não tem	57	37	67	68	49	60	62	61	86	79
	Nomes e referências	4	5	8	4	5	1	3		2	

Projeto: PO3942

Base: Total da amostra

Data do campo: 29 e 30/11/2017

PERFIL DA AMOSTRA
(Resposta em %)

		TOTAL	SITUAÇÃO C								
			Lula (PT)	Jair Bolsonaro (PSC)	Marina Silva (Rede)	Geraldo Alckmin (PSDB)	Ciro Gomes (PDT)	Alvaro Dias (Podemos)	Manuela D'Ávila (PCdoB)	Em branco/ nulo/ nenhum	Não sabe
RELIGIAO	Católica	51	56	45	44	51	49	66	34	48	49
	TOTAL EVANGÉLICA	33	31	40	40	29	28	22	32	28	38
	Evangélica Pentecostal	15	14	16	18	14	12	11	15	11	25
	Evangélica Tradicional	14	12	18	17	11	12	9	11	13	11
	Evangélica Neo Pentecostal	2	3	2	3	2	4	1		1	
	Outras Evangélicas	2	1	3	2	2	1	1	6	3	2
	Espírita Kardecista, espiritualista	4	2	3	3	10	8	3		6	1
	Umbanda, Candomblé ou outras religiões afro-brasileiras	2	2	1		4	1		11	2	
	Judaica							1	4		2
	Outra religião	1		1	2	1	1	3	3	1	2
	Não tem religião nenhuma / Agnóstico	8	8	8	7	4	10	3	17	13	7
REGIÃO	É ateu/ não acredita em Deus	1	1	1	2	1	2	1		1	2
	Sudeste	43	32	50	50	76	50	24	33	49	24
	Sul	15	11	14	11	6	12	57	35	14	46
	Nordeste	27	41	18	22	9	22	11	17	23	16
	Centro Oeste	8	7	10	10	5	8	6	5	7	8
NATUREZA DO MUNICÍPIO	Norte	8	9	9	8	4	8	2	11	8	7
	Capital	26	22	25	29	23	37	28	23	33	11
	Outros municípios da Região Metropolitana	17	16	18	19	12	18	8	24	20	20
PORTE DO MUNICÍPIO	Interior	58	62	58	52	65	45	64	53	46	69
	Até 50 mil habitantes	31	37	27	22	31	22	34	21	24	44
	Mais de 50 a 200 mil	22	22	23	25	18	18	21	29	21	24
	Mais de 200 a 500 mil	15	13	16	18	17	17	11	20	15	18
	Mais de 500 mil habitantes	32	27	33	36	34	42	34	31	41	14

Projeto: PO3942
Base: Total da amostra
Data do campo: 29 e 30/11/2017

PERFIL DA AMOSTRA
(Resposta em %)

		TOTAL	SITUAÇÃO C								
			Lula (PT)	Jair Bolsonaro (PSC)	Marina Silva (Rede)	Geraldo Alckmin (PSDB)	Ciro Gomes (PDT)	Alvaro Dias (Podemos)	Manuela D'Ávila (PCdoB)	Em branco/ nulo/ nenhum	Não sabe
OCUPAÇÃO PRINCIPAL	PEA	73	71	79	73	71	71	76	78	75	60
	Assalariado registrado	21	16	28	18	25	24	19	28	23	20
	Assalariado sem registro	8	8	9	8	5	9	13	4	7	4
	Funcionario público	6	4	7	9	3	10	2	9	6	4
	Autônomo regular	6	6	7	4	9	5	7	6	8	5
	Profissional liberal	1		1		2	2	2		1	
	Empresário	3	2	5	2	5	1	4	3	2	1
	Free-lance/ bico	15	19	11	13	10	11	14	19	16	11
	Estagiário/ aprendiz	1	1	1	2	1	1	1		1	2
	Outros	1	1	1	2	1	3	2	2		
	Desempregado (Procura emprego)	11	13	9	15	9	6	12	6	10	15
	NÃO PEA	27	29	21	27	29	29	24	22	25	40
	Dona de casa	7	9	3	8	9	5	2		5	10
	Aposentado	9	8	5	8	14	13	19	5	12	15
	Estudante	7	7	10	9	4	6	1	10	4	8
	Vive de rendas							1			
	Outros	2	3	2	1	2	3	1		1	3
	Desempregado (Não procura emprego)	2	2	1	2	1	3	1	7	2	3
RENDIA FAMILIAR MENSAL	Até 2 S.M.	48	60	34	47	36	42	34	53	46	50
	De 2 a 3 S.M.	20	19	20	19	24	19	25	11	20	16
	De 3 a 5 S.M.	17	11	25	21	20	21	20	7	17	13
	De 5 a 10 S.M.	8	4	14	7	12	10	8	22	9	10
	De 10 a 20 S.M.	3	1	3	2	5	3	7		4	
	De 20 a 50 S.M.	1		1		1	2	1			
	Mais de 50 S.M.					1					
	Não sabe	2	3	2	2	1	3	2		2	9
	Recusa	1	1	1		1		2	7	2	1

Total em %		100	100	100	100	100	100	100	100	100	100
Base ponderada		2765	1003	495	273	199	181	106	33	357	69
Total Nos. absolutos		2765	1006	491	273	195	186	104	32	360	70

Projeto: PO3942

Base: Total da amostra

Data do campo: 29 e 30/11/2017

PERFIL DA AMOSTRA
(Resposta em %)

		TOTAL	SITUAÇÃO D									
			Lula (PT)	Jair Bolsonaro (PSC)	Marina Silva (Rede)	Ciro Gomes (PDT)	João Doria (PSDB)	Alvaro Dias (Podemos)	Manuela D'Ávila (PCdoB)	Em branco/ nulo/ nenhum	Não sabe	
SEXO	Masculino	48	45	64	36	50	58	56	45	42	30	
	Feminino	52	55	36	64	50	42	44	55	58	70	
IDADE	16 a 24 anos	22	22	31	25	13	26	13	20	13	15	
	25 a 34 anos	23	23	27	26	17	32	16	32	20	16	
	35 a 44 anos	19	20	17	16	24	16	18	30	21	13	
	45 a 59 anos	21	23	16	19	26	16	24	9	26	24	
	60 anos ou mais	15	13	9	14	20	9	29	9	20	32	
MÉDIA		39,5	39,0	34,8	38,1	44,0	36,1	46,1	35,0	43,6	45,8	
ESCOLARIDADE	Fundamental	33	44	16	27	37	14	37	38	29	47	
	Médio	46	45	60	48	39	40	36	42	46	35	
	Superior	20	11	24	25	24	45	27	20	25	18	
COR	Pardo	40	42	41	40	46	22	37	36	38	37	
	Branco	34	23	38	36	30	58	49	47	37	45	
	Preto	17	21	14	16	14	14	8	8	18	7	
	Indígena	3	4	4	2	1	2	1	6	2	4	
	Amarelo/ oriental	2	3	2	2	3	1	3	3	2	2	
	Outras respostas	5	7	2	4	6	4	2	2	4	6	
PARTIDO DE PREFERENCIA	PT	21	47	4	8	13	4	6	17	6	4	
	PSDB	5	2	9	5	7	18	8	11	3	2	
	PMDB	5	4	4	10	7	4	11	7	3	5	
	PDT	1	1	2	1	5				1		
	PV	1		1	3	1	1	2		1		
	PSOL	1		1		2	1		7	1	3	
	PSB	1	1			1	1	2				
	PTB				1			2			1	
	PP						1				3	
	DEM					1	1					
	PSD										1	
	PL					1						
	Outro partido	3	3	4	3	3	1	2	3	1	3	
	Nenhum/ não tem	57	37	67	64	58	64	60	52	83	77	
	Nomes e referências	4	5	8	4	2	5	4	3	1		

Projeto: PO3942

Base: Total da amostra

Data do campo: 29 e 30/11/2017

PERFIL DA AMOSTRA
(Resposta em %)

		TOTAL	SITUAÇÃO D								
			Lula (PT)	Jair Bolsonaro (PSC)	Marina Silva (Rede)	Ciro Gomes (PDT)	João Doria (PSDB)	Alvaro Dias (Podemos)	Manuela D'Ávila (PCdoB)	Em branco/ nulo/ nenhum	Não sabe
RELIGIAO	Católica	51	57	44	44	54	43	58	34	49	48
	TOTAL EVANGÉLICA	33	30	40	40	27	36	27	37	28	34
	Evangélica Pentecostal	15	14	16	20	8	17	12	14	11	25
	Evangélica Tradicional	14	12	19	14	14	16	11	12	13	8
	Evangélica Neo Pentecostal	2	3	2	4	4	2	1	2	1	
	Outras Evangélicas	2	1	3	3	1	2	3	9	3	2
	Espírita Kardecista, espiritualista	4	2	3	3	6	8	7		6	3
	Umbanda, Candomblé ou outras religiões afro-brasileiras	2	2	2	1	2			10	3	
	Judaica				1		1	2			
	Outra religião	1		1	2	1	1	2	2	2	2
	Não tem religião nenhuma / Agnóstico	8	7	9	7	8	9	4	14	11	10
REGIÃO	É ateu/ não acredita em Deus	1	1	1	1	2	2	1	3	1	2
	Sudeste	43	32	47	55	47	80	30	30	50	30
	Sul	15	11	14	11	11	8	51	52	13	41
	Nordeste	27	41	19	18	27	6	10	6	23	16
	Centro Oeste	8	7	10	8	8	2	8	2	7	8
NATUREZA DO MUNICÍPIO	Norte	8	9	10	8	6	4	2	9	7	5
	Capital	26	22	26	27	36	24	23	28	31	11
	Outros municípios da Região Metropolitana	17	14	16	20	15	23	10	31	21	22
PORTE DO MUNICÍPIO	Interior	58	63	58	53	48	53	67	41	48	67
	Até 50 mil habitantes	31	38	29	23	22	21	36	20	26	37
	Mais de 50 a 200 mil	22	23	23	20	18	22	23	24	20	27
	Mais de 200 a 500 mil	15	13	16	20	18	19	10	24	14	16
	Mais de 500 mil habitantes	32	27	33	37	42	38	31	32	39	20

Projeto: PO3942
Base: Total da amostra
Data do campo: 29 e 30/11/2017

PERFIL DA AMOSTRA
(Resposta em %)

		TOTAL	SITUAÇÃO D								
			Lula (PT)	Jair Bolsonaro (PSC)	Marina Silva (Rede)	Ciro Gomes (PDT)	João Doria (PSDB)	Alvaro Dias (Podemos)	Manuela D'Ávila (PCdoB)	Em branco/ nulo/ nenhum	Não sabe
OCUPAÇÃO PRINCIPAL	PEA	73	72	78	70	69	78	72	76	74	62
	Assalariado registrado	21	17	27	20	20	28	15	32	22	19
	Assalariado sem registro	8	9	9	8	9	5	12	3	7	5
	Funcionario público	6	5	7	7	8	8	4	5	6	2
	Autônomo regular	6	7	7	4	5	5	7	7	8	5
	Profissional liberal	1		1		2	3	2			
	Empresário	3	2	5	2	1	3	3	3	2	3
	Free-lance/ bico	15	18	12	13	12	8	16	15	15	11
	Estagiário/ aprendiz	1	1		1	1	4	1		1	2
	Outros	1	1	1	3	3	1	1	4	1	
	Desempregado (Procura emprego)	11	12	10	14	9	12	10	6	10	15
	NÃO PEA	27	28	22	30	31	22	28	24	26	38
	Dona de casa	7	8	4	8	6	3	3	3	7	10
	Aposentado	9	8	5	9	14	7	18	6	13	17
	Estudante	7	7	10	8	6	9	2	9	4	5
	Vive de rendas						1	1			
	Outros	2	3	2	3	2		3	3	1	3
	Desempregado (Não procura emprego)	2	2	1	2	3	2	1	3	2	2
RENDIA FAMILIAR MENSAL	Até 2 S.M.	48	60	34	48	43	25	31	55	47	50
	De 2 a 3 S.M.	20	19	20	19	19	26	27	12	21	19
	De 3 a 5 S.M.	17	11	24	18	19	26	22	8	17	14
	De 5 a 10 S.M.	8	5	14	9	11	13	8	19	8	6
	De 10 a 20 S.M.	3	1	3	3	3	7	6		3	
	De 20 a 50 S.M.	1		1		1	2	2			
	Mais de 50 S.M.							1			
	Não sabe	2	3	2	3	2		2	3	2	6
	Recusa	1	1	1		1	1	2	3	1	4

Total em %		100	100	100	100	100	100	100	100	100	100
Base ponderada		2765	995	488	296	185	148	117	35	386	64
Total Nos. absolutos		2765	1000	489	295	188	137	117	34	390	65

Projeto: PO3942

Base: Total da amostra

Data do campo: 29 e 30/11/2017

PERFIL DA AMOSTRA
(Resposta em %)

		TOTAL	SITUAÇÃO G									
			Jair Bolsonaro (PSC)	Marina Silva (Rede)	Ciro Gomes (PDT)	Geraldo Alckmin (PSDB)	Alvaro Dias (Podemos)	Fernando Haddad (PT)	Manuela D'Ávila (PCdoB)	Paulo Rabello de Castro (PSC)	Em branco/ nulo/ nenhum	Não sabe
SEXO	Masculino	48	64	39	48	49	55	43	47	49	43	30
	Feminino	52	36	61	52	51	45	57	53	51	57	70
IDADE	16 a 24 anos	22	32	28	11	15	23	31	36	36	13	14
	25 a 34 anos	23	28	26	17	24	19	27	26	19	21	20
	35 a 44 anos	19	17	20	26	20	14	13	25	16	19	15
	45 a 59 anos	21	16	17	25	21	22	18	6	13	28	29
	60 anos ou mais	15	8	9	20	20	22	12	7	16	19	22
MÉDIA		39,5	34,3	35,9	44,0	42,2	41,8	36,2	31,4	36,7	43,4	43,5
ESCOLARIDADE	Fundamental	33	18	31	40	36	38	27	33	50	38	53
	Médio	46	58	50	38	43	39	35	44	42	45	35
	Superior	20	24	19	22	21	23	38	23	8	17	11
COR	Pardo	40	41	45	41	34	40	31	35	44	39	37
	Branco	34	36	27	31	46	40	36	34	26	29	38
	Preto	17	16	17	17	12	14	24	20	19	19	9
	Indígena	3	3	2	3	3	2	5	5	5	3	5
	Amarelo/ oriental	2	2	2	3	1	1	1	6	2	3	3
	Outras respostas	5	2	6	5	4	3	2		4	6	7
PARTIDO DE PREFERENCIA	PT	21	11	23	31	17	22	31	29	30	26	9
	PSDB	5	8	4	3	18	7		2	4	2	1
	PMDB	5	4	6	7	6	8	9	2	8	2	6
	PDT	1	2	2	2	1					1	
	PV	1	1	2	1	1	1	1		2		
	PSOL	1		1	2			2	2			2
	PSB	1	1	1	1	1	1	1			1	
	PTB					1	2					1
	PP								2			1
	DEM											
	PSD											1
	PL											
	Outro partido	3	4	3	3	2	5	2	1	3	2	2
	Nenhum/ não tem	57	63	56	46	47	52	49	61	53	62	73
	Nomes e referências	4	7	3	3	5	2	5			3	4

Projeto: PO3942

Base: Total da amostra

Data do campo: 29 e 30/11/2017

PERFIL DA AMOSTRA
(Resposta em %)

		TOTAL	SITUAÇÃO G									
			Jair Bolsonaro (PSC)	Marina Silva (Rede)	Ciro Gomes (PDT)	Geraldo Alckmin (PSDB)	Alvaro Dias (Podemos)	Fernando Haddad (PT)	Manuela D'Ávila (PCdoB)	Paulo Rabello de Castro (PSC)	Em branco/ nulo/ nenhum	Não sabe
RELIGIAO	Católica	51	47	48	56	51	56	40	36	58	55	51
	TOTAL EVANGÉLICA	33	39	36	25	31	30	29	40	31	29	32
	Evangélica Pentecostal	15	17	17	11	16	11	10	21	19	12	18
	Evangélica Tradicional	14	18	14	11	12	13	13	11	9	13	8
	Evangélica Neo Pentecostal	2	2	2	2	2	2	6	1		3	4
	Outras Evangélicas	2	2	2	2	1	3		7	3	2	2
	Espírita Kardecista, espiritualista	4	3	2	6	8	4	4	2	3	3	4
	Umbanda, Candomblé ou outras religiões afro-brasileiras	2	2	2	2	3	1	1	4		2	
	Judaica						1		2			
	Outra religião	1	1	1	1	1	2		2	4	1	1
	Não tem religião nenhuma / Agnóstico	8	7	9	9	5	6	20	14	4	9	10
REGIÃO	É ateu/ não acredita em Deus	1	1	1	1	1	1	6			1	1
	Sudeste	43	48	42	37	70	25	58	25	37	38	27
	Sul	15	14	9	12	7	52	12	46	12	11	35
	Nordeste	27	19	30	35	10	13	22	20	27	37	21
	Centro Oeste	8	10	8	9	6	7	6	3	11	6	9
NATUREZA DO MUNICÍPIO	Norte	8	9	10	6	6	3	2	7	13	7	8
	Capital	26	25	26	32	21	26	43	27	18	26	11
	Outros municípios da Região Metropolitana	17	17	20	17	12	10	12	21	9	19	19
PORTE DO MUNICÍPIO	Interior	58	58	54	51	67	64	45	52	73	55	70
	Até 50 mil habitantes	31	27	29	27	32	35	24	22	35	34	40
	Mais de 50 a 200 mil	22	25	21	20	23	24	13	29	23	20	25
	Mais de 200 a 500 mil	15	16	18	15	15	11	17	16	13	13	15
	Mais de 500 mil habitantes	32	32	33	37	31	31	46	32	29	33	20

Projeto: PO3942

Base: Total da amostra

Data do campo: 29 e 30/11/2017

PERFIL DA AMOSTRA
(Resposta em %)

		TOTAL	SITUAÇÃO G									
			Jair Bolsonaro (PSC)	Marina Silva (Rede)	Ciro Gomes (PDT)	Geraldo Alckmin (PSDB)	Alvaro Dias (Podemos)	Fernando Haddad (PT)	Manuela D'Ávila (PCdoB)	Paulo Rabello de Castro (PSC)	Em branco/ nulo/ nenhum	Não sabe
OCUPAÇÃO PRINCIPAL	PEA	73	79	70	73	70	73	78	74	75	71	64
	Assalariado registrado	21	28	16	18	21	17	24	26	14	20	18
	Assalariado sem registro	8	8	8	8	7	11	8	2	4	8	7
	Funcionario público	6	7	6	9	3	4	7	10		5	4
	Autônomo regular	6	7	7	6	6	4	3	4	9	8	2
	Profissional liberal	1	1		1	2	1	1				
	Empresário	3	5	2	2	4	3	1		3	2	3
	Free-lance/ bico	15	13	14	16	11	15	17	16	26	17	15
	Estagiário/ aprendiz	1	1	2	1	1	2	4		2	1	
	Outros	1	1	1	2	2	1	3	2	2	1	3
	Desempregado (Procura emprego)	11	9	14	9	13	14	12	14	15	10	12
	NÃO PEA	27	21	30	27	30	27	22	26	25	29	36
	Dona de casa	7	3	10	7	8	5	2	2	6	8	12
	Aposentado	9	4	7	11	14	13	9	5	9	12	13
	Estudante	7	10	9	5	4	5	10	14	7	4	4
	Vive de rendas											
	Outros	2	2	2	3	1	3				2	4
	Desempregado (Não procura emprego)	2	1	2	2	2	1		5	4	2	1
RENDA FAMILIAR MENSAL	Até 2 S.M.	48	36	51	49	48	40	32	60	61	55	55
	De 2 a 3 S.M.	20	21	17	21	17	26	26	18	20	19	23
	De 3 a 5 S.M.	17	24	19	14	17	18	23	4	4	13	11
	De 5 a 10 S.M.	8	12	7	10	10	7	9	14	9	6	4
	De 10 a 20 S.M.	3	3	2	3	4	4	4		4	2	
	De 20 a 50 S.M.	1	1		1	1	1	1				
	Mais de 50 S.M.									3		
	Não sabe	2	1	3	2	1	1	6	1		3	4
	Recusa	1	1		1		2		2		1	4

Total em %		100	100	100	100	100	100	100	100	100	100	100
Base ponderada		2765	585	439	324	257	146	82	52	33	700	95
Total Nos. absolutos		2765	581	440	331	256	144	77	49	34	705	98

Projeto: PO3942

Base: Total da amostra

Data do campo: 29 e 30/11/2017

PERFIL DA AMOSTRA
(Resposta em %)

		TOTAL	AVALIAÇÃO DO PRESIDENTE MICHEL TEMER (PMDB)			VOTO DECLARADO EM 2014			
			Ótimo/ Bom	Regular	Ruim/ Péssimo	Dilma Rousseff (PT)	Aécio Neves (PSDB)	Nulo/ nenhum	Branco
SEXO	Masculino	48	57	56	45	47	52	53	40
	Feminino	52	43	44	55	53	48	47	60
IDADE	16 a 24 anos	22	15	23	22	11	15	13	16
	25 a 34 anos	23	19	21	24	26	25	26	38
	35 a 44 anos	19	14	19	20	23	18	21	17
	45 a 59 anos	21	24	20	22	24	25	24	18
	60 anos ou mais	15	29	18	13	17	17	16	10
MÉDIA		39,5	46,1	40,2	38,6	42,2	41,9	42,6	37,5
ESCOLARIDADE	Fundamental	33	47	31	32	42	25	26	19
	Médio	46	33	47	48	42	44	43	65
	Superior	20	20	22	20	16	31	31	16
COR	Pardo	40	29	40	41	43	36	33	42
	Branco	34	46	40	31	27	44	42	36
	Preto	17	12	12	19	18	13	19	12
	Indígena	3	3	3	3	4	2	3	7
	Amarelo/ oriental	2	3	2	2	2	2	1	2
	Outras respostas	5	7	4	5	6	3	3	
PARTIDO DE PREFERENCIA	PT	21	9	15	24	36	3	6	3
	PSDB	5	11	8	4	3	13	4	2
	PMDB	5	11	7	4	5	7	2	6
	PDT	1	2	1	1	2	1	1	
	PV	1		1	1	1	1		
	PSOL	1			1	1		2	5
	PSB	1	1	1	1	1	1	1	
	PTB		2				1		
	PP			1			1	1	
	DEM		1						
	PSD								2
	PL								
	Outro partido	3	4	3	3	3	4	2	2
	Nenhum/ não tem	57	53	58	57	46	61	80	70
	Nomes e referências	4	7	4	4	3	5	2	10

Projeto: PO3942

Base: Total da amostra

Data do campo: 29 e 30/11/2017

PERFIL DA AMOSTRA
(Resposta em %)

		TOTAL	AVALIAÇÃO DO PRESIDENTE MICHEL TEMER (PMDB)			VOTO DECLARADO EM 2014			
			Ótimo/ Bom	Regular	Ruim/ Péssimo	Dilma Rousseff (PT)	Aécio Neves (PSDB)	Nulo/ nenhum	Branco
RELIGIAO	Católica	51	49	50	51	55	54	41	40
	TOTAL EVANGÉLICA	33	35	36	31	31	32	31	43
	Evangélica Pentecostal	15	17	17	14	14	16	12	15
	Evangélica Tradicional	14	15	15	13	13	13	14	19
	Evangélica Neo Pentecostal	2	2	2	2	3	1	2	2
	Outras Evangélicas	2		2	2	1	1	4	7
	Espírita Kardecista, espiritualista	4	4	4	4	3	6	7	2
	Umbanda, Candomblé ou outras religiões afro-brasileiras	2		1	2	2	1	4	
	Judaica		2						2
	Outra religião	1	3	1	1	1	1	3	3
	Não tem religião nenhuma / Agnóstico	8	6	7	9	8	5	10	8
	É ateu/ não acredita em Deus	1	1		1	1	1	4	2
REGIÃO	Sudeste	43	48	48	42	37	54	58	40
	Sul	15	24	17	13	13	18	16	21
	Nordeste	27	19	18	30	34	13	16	24
	Centro Oeste	8	7	9	7	7	8	7	3
	Norte	8	3	9	8	9	7	3	11
NATUREZA DO MUNICÍPIO	Capital	26	21	27	26	26	24	30	27
	Outros municípios da Região Metropolitana	17	16	16	17	16	18	25	26
	Interior	58	63	58	57	58	59	45	47
PORTE DO MUNICÍPIO	Até 50 mil habitantes	31	33	32	30	33	29	24	31
	Mais de 50 a 200 mil	22	24	21	22	22	23	19	16
	Mais de 200 a 500 mil	15	16	16	15	13	16	15	17
	Mais de 500 mil habitantes	32	27	31	33	32	31	41	36

Projeto: PO3942

Base: Total da amostra

Data do campo: 29 e 30/11/2017

PERFIL DA AMOSTRA
(Resposta em %)

		TOTAL	AVALIAÇÃO DO PRESIDENTE MICHEL TEMER (PMDB)			VOTO DECLARADO EM 2014			
			Ótimo/ Bom	Regular	Ruim/ Péssimo	Dilma Rousseff (PT)	Aécio Neves (PSDB)	Nulo/ nenhum	Branco
OCUPAÇÃO PRINCIPAL	PEA	73	66	73	74	75	76	82	81
	Assalariado registrado	21	16	21	21	20	25	25	29
	Assalariado sem registro	8	6	8	8	7	7	5	15
	Funcionario público	6	4	4	7	6	7	10	7
	Autônomo regular	6	6	8	6	6	9	4	2
	Profissional liberal	1	3	1	1		1		2
	Empresário	3	4	4	2	2	5	4	2
	Free-lance/ bico	15	17	14	15	18	12	18	7
	Estagiário/ aprendiz	1	1	1	1	1	1	1	
	Outros	1	2	2	1	1	1	1	4
	Desempregado (Procura emprego)	11	7	10	12	12	8	17	14
	NÃO PEA	27	34	27	26	25	24	18	19
	Dona de casa	7	6	5	7	8	6	3	3
	Aposentado	9	18	11	8	10	12	10	4
	Estudante	7	2	7	7	2	3	2	3
	Vive de rendas								
	Outros	2	5	2	2	2	2	2	4
	Desempregado (Não procura emprego)	2	3	1	2	2	1	1	5
RENDA FAMILIAR MENSAL	Até 2 S.M.	48	38	42	50	55	35	41	47
	De 2 a 3 S.M.	20	31	20	19	19	22	19	24
	De 3 a 5 S.M.	17	12	19	17	14	21	24	21
	De 5 a 10 S.M.	8	8	12	7	6	14	10	2
	De 10 a 20 S.M.	3	5	3	3	2	5	3	
	De 20 a 50 S.M.	1	2	1			1	1	
	Mais de 50 S.M.								
	Não sabe	2	1	2	2	2	1	2	1
	Recusa	1	2	1	1	1	1		4

Total em %		100	100	100	100	100	100	100	100
Base ponderada		2765	139	625	1962	1355	663	191	45
Total Nos. absolutos		2765	139	634	1951	1371	665	186	44

Projeto: PO3942

Base: Total da amostra

Data do campo: 29 e 30/11/2017

Intenção de voto para presidente 2018

(espontânea e única, em %)

	14 e 15/07/16	07 e 08/12/16	26 e 27/04/17	21 a 23/06/17	27 e 28/09/17	29 e 30/11/2017
Lula	6	9	16	15	18	17
Jair Bolsonaro	3	3	7	8	9	11
Ciro Gomes	1	1	0	1	1	1
Marina Silva	1	1	1	1	1	1
Geraldo Alckmin	-	-	-	-	-	1
Alvaro Dias	-	-	-	-	-	1
Michel Temer	1	1	1	-	-	1
João Doria	-	-	-	-	1	0
Sérgio Moro	0	1	0	0	-	-
Outras respostas	2	2	3	3	2	2
Em branco/ nulo/ nenhum	14	15	16	19	18	19
Não sabe	64	62	52	48	48	46

Fonte: Em 2018 haverá eleição para presidente da República. Em quem você pretende votar para presidente na eleição de 2018?
Base: Total da amostra – Brasil

P.1 Em 2018 haverá eleição para presidente da República. Em quem você pretende votar para presidente na eleição de 2018 ?
(Resposta espontânea e única, em %)

		TOTAL	SEXO		IDADE					ESCOLARIDADE			REND A FAMILIAR MENSAL				OCUPAÇÃO PRINCIPAL	
			Mascu- lino	Femi- nino	16 a 24 anos	25 a 34 anos	35 a 44 anos	45 a 59 anos	60 anos ou mais	Funda- mental	Médio	Superior	Até 2 S.M.	Mais de 2 a 5 S.M	Mais de 5 a 10 S.M.	Mais de 10 S.M.	PEA	NÃO PEA
p1	Lula (PT)	17	19	14	15	17	18	16	15	21	16	11	21	13	12	11	17	16
	Jair Bolsonaro (PSC)	11	17	6	17	13	11	7	5	5	14	15	8	14	18	17	12	8
	Geraldo Alckmin (PSDB)	1	1	1		1		2	2	1	1	2	1	1	2	3	1	1
	Ciro Gomes (PDT)	1	1	1		1	2		1	1		2		1	2	4	1	1
	Marina Silva (Rede)	1	1		1	1						2		1	1	1	1	1
	Alvaro Dias (Podemos)	1	1				1		2			1		1		2		1
	Michel Temer (PMDB)	1	1		1			1	1	1		1		1		1	1	
	Em branco/ nulo/ nenhum	19	18	20	17	18	20	23	18	16	22	19	19	20	19	17	21	15
	Outras respostas	3	4	2	4	3	2	2	3	3	2	5	3	3	3	8	3	3
	Não sabe	46	37	54	44	44	44	46	52	52	43	42	47	45	43	34	43	53
	Não vota mais/ não irá votar	1	1	1	1	1	1	1	1	1	1	1	1	1		2	1	1
***	Total em %	100	100	100	100	100	100	100	100	100	100	100	100	100	100	100	100	100
	Base ponderada	2765	1335	1430	597	639	525	594	410	919	1283	563	1323	1022	234	93	2014	750
	Total Nos. absolutos	2765	1338	1427	566	578	527	621	473	958	1258	549	1330	1008	234	96	1987	778

Projeto: PO3942

Base: Total da amostra

Data do campo: 29 e 30/11/2017

P.1 Em 2018 haverá eleição para presidente da República. Em quem você pretende votar para presidente na eleição de 2018 ?
(Resposta espontânea e única, em %)

		TOTAL	REGIÃO					NATUREZA DO MUNICÍPIO	
			Sudeste	Sul	Nordeste	Centro Oeste	Norte	Total Região Metropolitana (Capital + Outros da RM)	Interior
p1	Lula (PT)	17	10	12	29	17	18	14	18
	Jair Bolsonaro (PSC)	11	11	12	9	12	16	10	12
	Geraldo Alckmin (PSDB)	1	2	1				1	1
	Ciro Gomes (PDT)	1	1	1	1	1	1	1	
	Marina Silva (Rede)	1	1				1	1	
	Alvaro Dias (Podemos)	1		2		1			1
	Michel Temer (PMDB)	1		1		1			1
	Em branco/ nulo/ nenhum	19	23	15	19	19	12	24	16
	Outras respostas	3	4	2	2	3	2	3	3
	Não sabe	46	46	55	39	46	49	43	48
	Não vota mais/ não irá votar	1	1	1	1	1		1	1

	Total em %	100	100	100	100	100	100	100	100
	Base ponderada	2765	1198	407	736	209	214	1174	1591
	Total Nos. absolutos	2765	1096	371	679	300	319	1186	1579

Projeto: PO3942

Base: Total da amostra

Data do campo: 29 e 30/11/2017

P.1 Em 2018 haverá eleição para presidente da República. Em quem você pretende votar para presidente na eleição de 2018 ?
(Resposta espontânea e única, em %)

		RELIGIÃO											
		TOTAL											
			Católica	TOTAL EVANGÉLICA	Evangélica Pentecostal	Evangélica Tradicional	Evangélica Neo Pentecostal	Outras Evangélicas	Espírita Kardecista, espiritualista	Umbanda, Candomblé ou outras religiões afro-brasileiras	É ateu/ não acredita em Deus	Outra religião	Não tem religião nenhuma / Agnóstico
p1	Lula (PT)	17	18	14	14	14	21	10	12	20	27	6	17
	Jair Bolsonaro (PSC)	11	10	13	12	15	11	14	8	9	18	14	10
	Geraldo Alckmin (PSDB)	1	1	1		1		1	2				
	Ciro Gomes (PDT)	1	1	1		1			3	2			3
	Marina Silva (Rede)	1	1	1	1	1	2	1	1				
	Alvaro Dias (Podemos)	1	1		1				2			3	
	Michel Temer (PMDB)	1	1		1		1						1
	Em branco/ nulo/ nenhum	19	18	20	20	23	11	18	18	22	15	24	21
	Outras respostas	3	3	2	1	3	3	2	6	7	10	4	2
	Não sabe	46	46	46	49	42	51	51	47	38	31	49	43
	Não vota mais/ não irá votar	1	1	1	1	1		2	1				3
***	Total em %	100	100	100	100	100	100	100	100	100	100	100	100
	Base ponderada	2765	1405	901	407	378	63	53	108	48	30	30	233
	Total Nos. absolutos	2765	1419	907	417	373	64	53	105	44	28	30	223

Projeto: PO3942

Base: Total da amostra

Data do campo: 29 e 30/11/2017

P.1 Em 2018 haverá eleição para presidente da República. Em quem você pretende votar para presidente na eleição de 2018 ?
(Resposta espontânea e única, em %)

		TOTAL	PORTE DO MUNICÍPIO				PARTIDO DE PREFERENCIA					
			Até 50 mil habitantes	Mais de 50 a 200 mil	Mais de 200 a 500 mil	Mais de 500 mil habitantes	PT	PSDB	PMDB	PDT	Outro partido	Nenhum/ não tem
p1	Lula (PT)	17	22	16	13	13	44	9	15	9	15	7
	Jair Bolsonaro (PSC)	11	12	11	10	11	3	17	10	20	19	12
	Geraldo Alckmin (PSDB)	1	1	2		1		9			3	
	Ciro Gomes (PDT)	1			1	1	1			7	1	1
	Marina Silva (Rede)	1				1		1			2	1
	Alvaro Dias (Podemos)	1	1	1	1		1	1	1	2	1	
	Michel Temer (PMDB)	1	1		1				2			
	Em branco/ nulo/ nenhum	19	15	18	18	25	12	12	18	13	13	24
	Outras respostas	3	3	2	3	4	3	4	3	2	9	2
	Não sabe	46	45	49	51	41	35	46	52	46	37	51
	Não vota mais/ não irá votar	1		1	1	2	1	1				1

	Total em %	100	100	100	100	100	100	100	100	100	100	100
	Base ponderada	2765	848	602	418	897	587	148	137	32	289	1571
	Total Nos. absolutos	2765	849	597	405	914	592	147	142	31	283	1570

Projeto: PO3942

Base: Total da amostra

Data do campo: 29 e 30/11/2017

P.1 Em 2018 haverá eleição para presidente da República. Em quem você pretende votar para presidente na eleição de 2018 ?
(Resposta espontânea e única, em %)

		TOTAL	SITUAÇÃO C								
			Lula (PT)	Jair Bolsonaro (PSC)	Marina Silva (Rede)	Geraldo Alckmin (PSDB)	Ciro Gomes (PDT)	Alvaro Dias (Podemos)	Manuela D'Ávila (PCdoB)	Em branco/ nulo/ nenhum	Não sabe
p1	Lula (PT)	17	42	1	4	1	8	1		1	
	Jair Bolsonaro (PSC)	11	1	54	2	2	4	5		2	
	Geraldo Alckmin (PSDB)	1				10	1	3			
	Ciro Gomes (PDT)	1					12				
	Marina Silva (Rede)	1			5	1					
	Alvaro Dias (Podemos)	1						11			
	Michel Temer (PMDB)	1	1			2	1				
	Em branco/ nulo/ nenhum	19	12	12	22	18	12	15	21	55	8
	Outras respostas	3	3	2	3	5	3	4	6	3	
	Não sabe	46	41	30	62	60	59	59	73	37	92
	Não vota mais/ não irá votar	1	1		1	1	1	2		2	

	Total em %	100	100	100	100	100	100	100	100	100	100
	Base ponderada	2765	1003	495	273	199	181	106	33	357	69
	Total Nos. absolutos	2765	1006	491	273	195	186	104	32	360	70

Projeto: PO3942

Base: Total da amostra

Data do campo: 29 e 30/11/2017

P.1 Em 2018 haverá eleição para presidente da República. Em quem você pretende votar para presidente na eleição de 2018 ?
(Resposta espontânea e única, em %)

		TOTAL	SITUAÇÃO D								
		Lula (PT)	Jair Bolsonaro (PSC)	Marina Silva (Rede)	Ciro Gomes (PDT)	João Doria (PSDB)	Alvaro Dias (Podemos)	Manuela D'Ávila (PCdoB)	Em branco/ nulo/ nenhum	Não sabe	
p1	Lula (PT)	17	41	1	4	7	4	5	2	1	
	Jair Bolsonaro (PSC)	11	1	53	2	2	9	5	3	1	
	Geraldo Alckmin (PSDB)	1		1	1	2	4	3		2	
	Ciro Gomes (PDT)	1				11					
	Marina Silva (Rede)	1			5			1			
	Alvaro Dias (Podemos)	1						11			
	Michel Temer (PMDB)	1		1		1	1		4		
	Em branco/ nulo/ nenhum	19	12	14	21	12	16	16	13	53	9
	Outras respostas	3	3	1	3	2	12	2	3	2	
	Não sabe	46	42	30	61	63	51	55	72	38	91
	Não vota mais/ não irá votar	1	1			1	3	2	3	2	

	Total em %	100	100	100	100	100	100	100	100	100	100
	Base ponderada	2765	995	488	296	185	148	117	35	386	64
	Total Nos. absolutos	2765	1000	489	295	188	137	117	34	390	65

Projeto: PO3942

Base: Total da amostra

Data do campo: 29 e 30/11/2017

P.1 Em 2018 haverá eleição para presidente da República. Em quem você pretende votar para presidente na eleição de 2018 ?
(Resposta espontânea e única, em %)

		TOTAL	SITUAÇÃO G									
			Jair Bolsonaro (PSC)	Marina Silva (Rede)	Ciro Gomes (PDT)	Geraldo Alckmin (PSDB)	Alvaro Dias (Podemos)	Fernando Haddad (PT)	Manuela D'Ávila (PCdoB)	Paulo Rabello de Castro (PSC)	Em branco/ nulo/ nenhum	Não sabe
p1	Lula (PT)	17	7	19	27	10	14	29	9	25	21	8
	Jair Bolsonaro (PSC)	11	47	1	2	2	4	1	2		1	
	Geraldo Alckmin (PSDB)	1				9	2					
	Ciro Gomes (PDT)	1			7			1				
	Marina Silva (Rede)	1		3		1						
	Alvaro Dias (Podemos)	1					8					
	Michel Temer (PMDB)	1	1		1	2	1					
	Em branco/ nulo/ nenhum	19	12	17	10	16	12	17	20	23	37	7
	Outras respostas	3	1	4	2	4	5	3	7	7	2	1
	Não sabe	46	32	55	49	55	51	47	60	45	38	84
	Não vota mais/ não irá votar	1		1	1	1	1	1	2		2	

	Total em %	100	100	100	100	100	100	100	100	100	100	100
	Base ponderada	2765	585	439	324	257	146	82	52	33	700	95
	Total Nos. absolutos	2765	581	440	331	256	144	77	49	34	705	98

Projeto: PO3942

Base: Total da amostra

Data do campo: 29 e 30/11/2017

P.1 Em 2018 haverá eleição para presidente da República. Em quem você pretende votar para presidente na eleição de 2018 ?
(Resposta espontânea e única, em %)

		TOTAL	AVALIAÇÃO DO PRESIDENTE MICHEL TEMER (PMDB)			VOTO DECLARADO EM 2014			
			Ótimo/ Bom	Regular	Ruim/ Péssimo	Dilma Rousseff (PT)	Aécio Neves (PSDB)	Nulo/ nenhum	Branco
p1	Lula (PT)	17	7	9	20	28	3	5	4
	Jair Bolsonaro (PSC)	11	15	15	10	5	21	11	11
	Geraldo Alckmin (PSDB)	1	4	2		1	3	1	
	Ciro Gomes (PDT)	1	1		1	1		1	3
	Marina Silva (Rede)	1	1	1	1		1	1	
	Alvaro Dias (Podemos)	1	3				1		
	Michel Temer (PMDB)	1	5	1		1		1	
	Em branco/ nulo/ nenhum	19	8	15	22	16	17	47	29
	Outras respostas	3	6	3	3	3	4	1	
	Não sabe	46	49	54	42	45	50	31	48
	Não vota mais/ não irá votar	1	1	1	1	1		1	5

	Total em %	100	100	100	100	100	100	100	100
	Base ponderada	2765	139	625	1962	1355	663	191	45
	Total Nos. absolutos	2765	139	634	1951	1371	665	186	44

Projeto: PO3942

Base: Total da amostra

Data do campo: 29 e 30/11/2017

P.2 Alguns nomes já estão sendo cogitados como candidatos a presidente EM 2018.
Se a eleição para presidente fosse hoje e os candidatos fossem estes _____,
em quem você votaria ? E se os candidatos fossem estes _____, em quem você votaria para presidente ?
(Resposta estimulada e única, em %)

		TOTAL	SEXO		IDADE					ESCOLARIDADE			REND A FAMILIAR MENSAL				OCUPAÇÃO PRINCIPAL	
			Mascu- lino	Femi- nino	16 a 24 anos	25 a 34 anos	35 a 44 anos	45 a 59 anos	60 anos ou mais	Funda- mental	Médio	Supe- rior	Até 2 S.M.	Mais de 2 a 5 S.M	Mais de 5 a 10 S.M.	Mais de 10 S.M.	PEA	NÃO PEA
SITUAÇÃO A	Lula (PT)	37	34	40	38	36	38	39	34	49	36	19	47	31	20	15	37	38
	Jair Bolsonaro (PSC)	18	23	13	25	21	15	13	10	9	22	22	13	21	29	23	19	14
	Geraldo Alckmin (PSDB)	8	8	9	7	10	8	7	10	7	9	9	7	9	11	13	8	9
	Ciro Gomes (PDT)	7	7	7	4	7	8	9	9	7	6	10	6	8	8	12	7	7
	Joaquim Barbosa (Sem Partido)	6	7	5	6	6	6	6	5	3	4	13	4	7	10	13	6	5
	Alvaro Dias (Podemos)	4	4	4	3	3	4	4	7	4	4	5	3	5	3	4	4	5
	Manuela D'Ávila (PCdoB)	1	1	2	2	2	1	1	1	1	1	1	2	1	2		1	2
	Guilherme Boulos (Sem Partido)	1	1	1	1	1	1			1		1		1	1		1	1
	Paulo Rabello de Castro (PSC)	1	1			1		1	1	1			1			1	1	
	João Amoêdo (Partido Novo)			1	1			1		1			1			1		1
	Em branco/ nulo/ nenhum	14	12	16	10	12	17	16	18	11	15	17	14	14	14	17	14	14
SITUAÇÃO B	Não sabe	3	2	4	4	3	1	2	5	4	2	3	3	3	2	1	2	4
	Lula (PT)	37	33	40	39	35	40	37	34	48	36	19	47	30	20	16	36	39
	Jair Bolsonaro (PSC)	19	25	14	27	24	18	14	11	10	24	24	14	23	32	25	21	15
	Geraldo Alckmin (PSDB)	9	8	9	6	10	8	9	11	9	8	10	7	10	11	12	8	10
	Ciro Gomes (PDT)	7	7	7	3	7	9	9	9	7	6	10	7	8	7	12	7	8
	Alvaro Dias (Podemos)	4	4	4	4	4	3	4	7	5	3	6	3	5	4	7	4	5
	Manuela D'Ávila (PCdoB)	2	2	2	3	2	2	2	1	2	2	2	2	1	4		2	2
	Henrique Meirelles (PSD)	1	2	1	2	1	1	1	1	1	1	2	1	2	3	4	1	1
	Paulo Rabello de Castro (PSC)	1	1		1	1		1	1	1	1		1	1	1		1	1
	Guilherme Boulos (Sem Partido)	1	1		1		1	1		1		1	1	1			1	
	João Amoêdo (Partido Novo)						1	1		1			1			1	1	
	Em branco/ nulo/ nenhum	14	13	15	10	11	16	17	17	10	14	21	12	15	16	19	14	13
	Não sabe	5	3	6	4	5	3	5	7	6	4	5	5	4	4	4	4	6

Projeto: PO3942

Base: Total da amostra

Data do campo: 29 e 30/11/2017

P.2 Alguns nomes já estão sendo cogitados como candidatos a presidente EM 2018.
Se a eleição para presidente fosse hoje e os candidatos fossem estes _____,
em quem você votaria ? E se os candidatos fossem estes _____, em quem você votaria para presidente ?
(Resposta estimulada e única, em %)

		TOTAL	SEXO		IDADE					ESCOLARIDADE			REND A FAMILIAR MENSAL				OCUPAÇÃO PRINCIPAL	
			Mascu- lino	Femi- nino	16 a 24 anos	25 a 34 anos	35 a 44 anos	45 a 59 anos	60 anos ou mais	Funda- mental	Médio	Supe- rior	Até 2 S.M.	Mais de 2 a 5 S.M	Mais de 5 a 10 S.M.	Mais de 10 S.M.	PEA	NÃO PEA
SITUAÇÃO C	Lula (PT)	36	33	39	37	34	39	37	33	49	35	19	45	30	18	16	35	39
	Jair Bolsonaro (PSC)	18	24	12	26	22	16	13	10	9	22	23	13	21	30	24	19	14
	Marina Silva (Rede)	10	8	12	12	12	9	8	8	7	11	13	10	11	9	8	10	10
	Geraldo Alckmin (PSDB)	7	7	7	4	7	7	8	10	7	7	9	5	9	10	14	7	8
	Ciro Gomes (PDT)	7	7	6	4	5	8	8	9	7	5	9	6	7	7	10	6	7
	Alvaro Dias (Podemos)	4	4	3	2	3	3	4	7	4	4	5	3	5	4	9	4	3
	Manuela D'Ávila (PCdoB)	1	1	1	2	1	2		1	1	1	1	1	1	3		1	1
	Paulo Rabello de Castro (PSC)	1	1	1			1	2	1	2			1	1		1	1	1
	Guilherme Boulos (Sem Partido)	1	1		1	1	1			1		1		1	1		1	
	João Amoêdo (Partido Novo)				1			1		1			1			1		1
	Em branco/ nulo/ nenhum	13	12	14	8	12	14	16	16	10	13	17	12	13	14	17	13	12
SITUAÇÃO D	Não sabe	2	2	3	2	2	1	3	5	4	2	2	3	2	3		2	4
	Lula (PT)	36	33	39	36	35	38	38	31	48	35	19	46	29	19	17	35	38
	Jair Bolsonaro (PSC)	18	23	12	25	21	16	13	10	9	23	21	13	21	30	23	19	14
	Marina Silva (Rede)	11	8	13	12	12	9	10	10	9	11	13	11	11	11	8	10	12
	Ciro Gomes (PDT)	7	7	6	4	5	8	8	9	7	6	8	6	7	9	8	6	8
	João Doria (PSDB)	5	6	4	7	7	5	4	3	2	5	12	3	8	8	15	6	4
	Alvaro Dias (Podemos)	4	5	4	3	3	4	5	8	5	3	6	3	6	4	11	4	4
	Manuela D'Ávila (PCdoB)	1	1	1	1	2	2	1	1	1	1	1	1	1	3		1	1
	João Amoêdo (Partido Novo)	1		1	1			1	1	1			1			1		1
	Paulo Rabello de Castro (PSC)	1	1					1	1	1			1			1	1	1
	Guilherme Boulos (Sem Partido)	1	1		1	1				1		1		1			1	
	Em branco/ nulo/ nenhum	14	12	16	8	12	15	17	19	12	14	17	14	14	14	15	14	14
	Não sabe	2	1	3	2	2	2	3	5	3	2	2	2	2	2		2	3

Projeto: PO3942

Base: Total da amostra

Data do campo: 29 e 30/11/2017

P.2 Alguns nomes já estão sendo cogitados como candidatos a presidente EM 2018.
Se a eleição para presidente fosse hoje e os candidatos fossem estes _____,
em quem você votaria ? E se os candidatos fossem estes _____, em quem você votaria para presidente ?
(Resposta estimulada e única, em %)

		TOTAL	SEXO		IDADE					ESCOLARIDADE			RENDA FAMILIAR MENSAL				OCUPAÇÃO PRINCIPAL	
			Mascu- lino	Femi- nino	16 a 24 anos	25 a 34 anos	35 a 44 anos	45 a 59 anos	60 anos ou mais	Funda- mental	Médio	Supe- rior	Até 2 S.M.	Mais de 2 a 5 S.M	Mais de 5 a 10 S.M.	Mais de 10 S.M.	PEA	NÃO PEA
SITUAÇÃO E	Jair Bolsonaro (PSC)	21	27	16	32	26	20	15	11	12	27	24	17	26	30	21	23	17
	Ciro Gomes (PDT)	12	12	12	7	11	17	14	14	13	11	14	13	12	13	15	13	12
	Geraldo Alckmin (PSDB)	11	11	12	10	14	11	11	11	12	12	9	12	11	14	13	11	13
	Joaquim Barbosa (Sem Partido)	8	9	7	9	6	9	8	7	5	7	15	5	9	13	19	8	8
	Alvaro Dias (Podemos)	6	6	6	7	6	4	6	7	7	5	5	5	7	4	4	6	6
	Fernando Haddad (PT)	3	3	4	5	3	3	2	3	3	3	6	3	4	3	6	4	3
	Manuela D'Ávila (PCdoB)	2	2	3	3	3	2	1	1	2	2	3	3	2	3	1	2	3
	Paulo Rabello de Castro (PSC)	1	2	1	2	1	1	2	2	2	1		2	1		1	1	1
	Guilherme Boulos (Sem Partido)	1	1	1	2	1		1		1	1	1	1	1	1	2	1	1
	João Amoêdo (Partido Novo)	1	1	1	1			1	1	1		1	1			2	1	1
	Em branco/ nulo/ nenhum	28	23	33	18	27	29	34	36	33	28	20	34	24	16	15	27	30
	Não sabe	4	3	6	4	3	3	5	7	7	3	3	5	4	3	1	4	6
SITUAÇÃO F	Jair Bolsonaro (PSC)	22	28	16	33	27	19	16	11	12	28	25	17	27	30	26	24	18
	Ciro Gomes (PDT)	13	14	13	8	11	19	15	17	16	11	14	14	13	15	17	13	13
	Geraldo Alckmin (PSDB)	12	11	12	10	13	13	10	12	12	12	12	12	11	15	15	11	13
	Alvaro Dias (Podemos)	6	7	6	8	6	5	7	8	8	5	7	6	8	5	7	6	7
	Fernando Haddad (PT)	3	3	4	5	4	2	2	3	2	3	6	2	4	3	5	3	3
	Manuela D'Ávila (PCdoB)	3	2	3	5	3	3	1	2	3	3	3	4	2	4		3	2
	Henrique Meirelles (PSD)	2	2	2	3	1	1	2	2	2	2	2	2	1	3	4	2	2
	Paulo Rabello de Castro (PSC)	2	2	1	2	1	1	1	2	3	1		2	1	1		1	2
	Guilherme Boulos (Sem Partido)	1	1	1	2	1	1	2		2	1	1	1	2	1	1	1	1
	João Amoêdo (Partido Novo)	1	1	1	1	1		1	1	1	1		1		1	2	1	1
	Em branco/ nulo/ nenhum	30	26	35	18	28	32	39	37	34	29	27	34	27	21	23	30	33
	Não sabe	5	3	6	5	3	4	5	6	6	4	3	5	4	3	1	4	6

Projeto: PO3942

Base: Total da amostra

Data do campo: 29 e 30/11/2017

P.2 Alguns nomes já estão sendo cogitados como candidatos a presidente EM 2018.
Se a eleição para presidente fosse hoje e os candidatos fossem estes _____,
em quem você votaria ? E se os candidatos fossem estes _____, em quem você votaria para presidente ?
(Resposta estimulada e única, em %)

		TOTAL	SEXO		IDADE					ESCOLARIDADE			RENDA FAMILIAR MENSAL				OCUPAÇÃO PRINCIPAL	
			Mascu- lino	Femi- nino	16 a 24 anos	25 a 34 anos	35 a 44 anos	45 a 59 anos	60 anos ou mais	Funda- mental	Médio	Supe- rior	Até 2 S.M.	Mais de 2 a 5 S.M	Mais de 5 a 10 S.M.	Mais de 10 S.M.	PEA	NÃO PEA
SITUAÇÃO G	Jair Bolsonaro (PSC)	21	28	15	31	26	19	15	11	12	26	25	16	26	31	27	23	16
	Marina Silva (Rede)	16	13	19	20	18	17	13	10	15	17	15	17	16	13	11	15	18
	Ciro Gomes (PDT)	12	12	12	6	9	16	14	15	14	10	13	12	11	13	13	12	12
	Geraldo Alckmin (PSDB)	9	9	9	7	9	10	9	12	10	9	10	9	9	11	15	9	10
	Alvaro Dias (Podemos)	5	6	5	6	4	4	5	8	6	4	6	4	6	5	8	5	5
	Fernando Haddad (PT)	3	3	3	4	3	2	2	2	2	2	5	2	4	3	5	3	2
	Manuela D'Ávila (PCdoB)	2	2	2	3	2	2	1	1	2	2	2	2	1	3		2	2
	Paulo Rabello de Castro (PSC)	1	1	1	2	1	1	1	1	2	1		1	1	1	2	1	1
	Guilherme Boulos (Sem Partido)	1	1	1	2	1		1		1	1	1	1	1			1	1
	João Amoêdo (Partido Novo)	1	1	1	2			1	1	2	1		1	1		2	1	1
	Em branco/ nulo/ nenhum	25	22	28	15	23	25	33	33	29	25	21	29	22	17	19	25	27
	Não sabe	3	2	5	2	3	3	5	5	6	3	2	4	3	2		3	5
SITUAÇÃO H	Jair Bolsonaro (PSC)	21	27	15	28	26	19	15	12	11	26	23	16	24	29	27	22	16
	Marina Silva (Rede)	17	14	20	23	18	16	14	11	16	18	14	18	16	12	9	17	17
	Ciro Gomes (PDT)	13	13	12	7	10	17	14	17	17	10	12	13	12	15	12	12	14
	João Doria (PSDB)	6	7	5	7	8	5	5	6	4	6	12	4	8	9	13	6	6
	Alvaro Dias (Podemos)	6	6	5	6	5	5	6	8	6	5	7	5	7	5	10	6	7
	Fernando Haddad (PT)	3	2	3	4	3	2	2	3	2	2	6	2	4	3	5	3	3
	Manuela D'Ávila (PCdoB)	2	2	2	4	3	3	1	1	2	2	3	3	2	4	1	3	2
	Paulo Rabello de Castro (PSC)	1	2	1	2	1	1	2	2	2	1		2	1	1	2	1	2
	Guilherme Boulos (Sem Partido)	1	1	1	1	1		1		1	1	1	1	1	1	1	1	1
	João Amoêdo (Partido Novo)	1	1	1	1	1	1	1		1			1			3	1	1
	Em branco/ nulo/ nenhum	27	23	30	14	24	28	35	34	31	26	21	30	23	19	17	26	28
	Não sabe	3	2	4	2	2	3	5	6	6	2	2	4	3	2		3	4

Projeto: PO3942

Base: Total da amostra

Data do campo: 29 e 30/11/2017

P.2 Alguns nomes já estão sendo cogitados como candidatos a presidente EM 2018.
Se a eleição para presidente fosse hoje e os candidatos fossem estes _____,
em quem você votaria ? E se os candidatos fossem estes _____, em quem você votaria para presidente ?
(Resposta estimulada e única, em %)

		TOTAL	SEXO		IDADE					ESCOLARIDADE			RENDIA FAMILIAR MENSAL				OCUPAÇÃO PRINCIPAL	
			Mascu- lino	Femi- nino	16 a 24 anos	25 a 34 anos	35 a 44 anos	45 a 59 anos	60 anos ou mais	Funda- mental	Médio	Supe- rior	Até 2 S.M.	Mais de 2 a 5 S.M.	Mais de 5 a 10 S.M.	Mais de 10 S.M.	PEA	NÃO PEA
SITUAÇÃO I	Lula (PT)	34	32	36	34	32	37	35	31	46	33	18	43	28	18	14	33	36
	Jair Bolsonaro (PSC)	17	22	12	24	21	15	12	10	9	21	21	12	21	28	22	18	14
	Marina Silva (Rede)	9	8	11	12	11	8	8	8	6	11	11	9	10	9	9	9	10
	Geraldo Alckmin (PSDB)	6	6	7	3	7	5	7	9	6	5	7	5	7	8	11	6	7
	Ciro Gomes (PDT)	6	6	6	3	6	7	7	9	6	5	9	5	6	8	9	6	6
	Joaquim Barbosa (Sem Partido)	5	6	4	5	4	6	6	4	3	4	11	2	7	7	13	5	4
	Alvaro Dias (Podemos)	3	4	3	2	3	3	4	7	4	3	4	3	4	3	3	3	4
	Manuela D'Ávila (PCdoB)	1	1	2	2	1	2		1	1	1	1	1	1	3		1	1
	Michel Temer (PMDB)	1	1	1	1	1		2		1	1		1	1		1	1	1
	Henrique Meirelles (PSD)	1	1	1	2		1	1	1	1	1	1	1	1	1	4	1	1
	Paulo Rabello de Castro (PSC)	1	1	1	1	1		1		1	1		1					1
	Guilherme Boulos (Sem Partido)		1		1	1	1			1		1		1	1		1	
	João Amoêdo (Partido Novo)		1		1		1	1		1			1			1		
	Em branco/ nulo/ nenhum	12	10	13	8	10	13	14	15	10	12	14	12	11	10	13	12	11
	Não sabe	2	1	3	2	2	2	3	4	3	2	2	2	2	3		2	3

Total em %		100	100	100	100	100	100	100	100	100	100	100	100	100	100	100	100	100
Base ponderada		2765	1335	1430	597	639	525	594	410	919	1283	563	1323	1022	234	93	2014	750
Total Nos. absolutos		2765	1338	1427	566	578	527	621	473	958	1258	549	1330	1008	234	96	1987	778

Projeto: PO3942

Base: Total da amostra

Data do campo: 29 e 30/11/2017

P.2 Alguns nomes já estão sendo cogitados como candidatos a presidente EM 2018.
 Se a eleição para presidente fosse hoje e os candidatos fossem estes _____,
 em quem você votaria ? E se os candidatos fossem estes _____, em quem você votaria para presidente ?
 (Resposta estimulada e única, em %)

		TOTAL	REGIÃO					NATUREZA DO MUNICÍPIO	
			Sudeste	Sul	Nordeste	Centro Oeste	Norte	Total Região Metropolitana (Capital + Outros da RM)	Interior
SITUAÇÃO A	Lula (PT)	37	27	27	58	34	43	33	40
	Jair Bolsonaro (PSC)	18	20	17	11	23	22	18	17
	Geraldo Alckmin (PSDB)	8	14	4	2	7	4	7	9
	Ciro Gomes (PDT)	7	8	7	7	5	6	9	6
	Joaquim Barbosa (Sem Partido)	6	7	5	4	6	4	7	5
	Alvaro Dias (Podemos)	4	2	15	2	4	2	4	4
	Manuela D'Ávila (PCdoB)	1	1	4	1		2	2	1
	Guilherme Boulos (Sem Partido)	1	1						1
	Paulo Rabello de Castro (PSC)	1		1	1		1		1
	João Amoêdo (Partido Novo)			1	1	1			1
	Em branco/ nulo/ nenhum	14	16	12	12	15	13	18	11
	Não sabe	3	2	7	2	3	3	2	3
SITUAÇÃO B	Lula (PT)	37	27	27	57	36	44	33	40
	Jair Bolsonaro (PSC)	19	23	19	12	23	21	19	19
	Geraldo Alckmin (PSDB)	9	15	4	3	7	5	8	10
	Ciro Gomes (PDT)	7	8	7	7	7	7	9	6
	Alvaro Dias (Podemos)	4	2	16	2	5	1	4	4
	Manuela D'Ávila (PCdoB)	2	2	4	1		2	2	1
	Henrique Meirelles (PSD)	1	1	1	1	3	2	1	1
	Paulo Rabello de Castro (PSC)	1	1		1	1	1	1	1
	Guilherme Boulos (Sem Partido)	1	1						1
	João Amoêdo (Partido Novo)			1	1		1		1
	Em branco/ nulo/ nenhum	14	16	13	12	13	12	18	10
	Não sabe	5	5	9	3	5	5	4	5

Projeto: PO3942

Base: Total da amostra

Data do campo: 29 e 30/11/2017

P.2 Alguns nomes já estão sendo cogitados como candidatos a presidente EM 2018.
Se a eleição para presidente fosse hoje e os candidatos fossem estes _____,
em quem você votaria ? E se os candidatos fossem estes _____, em quem você votaria para presidente ?
(Resposta estimulada e única, em %)

		TOTAL	REGIÃO					NATUREZA DO MUNICÍPIO	
								Total Região Metropolitana (Capital + Outros da RM)	Interior
			Sudeste	Sul	Nordeste	Centro Oeste	Norte		
SITUAÇÃO C	Lula (PT)	36	27	28	56	33	40	32	39
	Jair Bolsonaro (PSC)	18	21	17	12	23	20	18	18
	Marina Silva (Rede)	10	11	7	8	13	11	11	9
	Geraldo Alckmin (PSDB)	7	13	3	2	5	3	6	8
	Ciro Gomes (PDT)	7	8	5	5	7	7	8	5
	Alvaro Dias (Podemos)	4	2	15	2	3	1	3	4
	Manuela D'Ávila (PCdoB)	1	1	3	1	1	2	1	1
	Paulo Rabello de Castro (PSC)	1	1	1	1	1		1	1
	Guilherme Boulos (Sem Partido)	1	1			1	1		1
	João Amoêdo (Partido Novo)			1			1		
	Em branco/ nulo/ nenhum	13	15	12	11	11	13	16	10
SITUAÇÃO D	Não sabe	2	1	8	1	2	2	2	3
	Lula (PT)	36	26	27	56	34	42	31	40
	Jair Bolsonaro (PSC)	18	19	17	12	23	22	18	18
	Marina Silva (Rede)	11	14	8	7	12	10	12	10
	Ciro Gomes (PDT)	7	7	5	7	7	5	8	6
	João Doria (PSDB)	5	10	3	1	2	3	6	5
	Alvaro Dias (Podemos)	4	3	15	2	5	1	3	5
	Manuela D'Ávila (PCdoB)	1	1	4			2	2	1
	João Amoêdo (Partido Novo)	1	1	1	1	1	1	1	1
	Paulo Rabello de Castro (PSC)	1	1		1	1			1
	Guilherme Boulos (Sem Partido)	1	1	1					1
	Em branco/ nulo/ nenhum	14	16	13	12	13	12	17	12
	Não sabe	2	2	6	1	3	1	2	3

Projeto: PO3942

Base: Total da amostra

Data do campo: 29 e 30/11/2017

P.2 Alguns nomes já estão sendo cogitados como candidatos a presidente EM 2018.
 Se a eleição para presidente fosse hoje e os candidatos fossem estes _____,
 em quem você votaria ? E se os candidatos fossem estes _____, em quem você votaria para presidente ?
 (Resposta estimulada e única, em %)

		TOTAL	REGIÃO					NATUREZA DO MUNICÍPIO	
			Sudeste	Sul	Nordeste	Centro Oeste	Norte	Total Região Metropolitana (Capital + Outros da RM)	Interior
SITUAÇÃO E	Jair Bolsonaro (PSC)	21	24	19	16	27	25	22	21
	Ciro Gomes (PDT)	12	11	9	16	14	13	14	11
	Geraldo Alckmin (PSDB)	11	18	6	6	8	8	9	13
	Joaquim Barbosa (Sem Partido)	8	10	6	7	7	5	9	7
	Alvaro Dias (Podemos)	6	3	19	4	7	2	5	7
	Fernando Haddad (PT)	3	4	2	3	2	2	4	3
	Manuela D'Ávila (PCdoB)	2	1	7	2	2	3	3	2
	Paulo Rabello de Castro (PSC)	1	1	1	2	2	2	1	2
	Guilherme Boulos (Sem Partido)	1	1	1	1	1	1	1	1
	João Amoêdo (Partido Novo)	1	1		1	1	1	1	1
	Em branco/ nulo/ nenhum	28	24	21	39	26	32	29	28
SITUAÇÃO F	Não sabe	4	3	8	4	4	5	3	5
	Jair Bolsonaro (PSC)	22	25	21	16	26	25	22	22
	Ciro Gomes (PDT)	13	11	12	18	15	14	15	12
	Geraldo Alckmin (PSDB)	12	18	6	6	9	9	9	14
	Alvaro Dias (Podemos)	6	3	20	5	7	2	5	7
	Fernando Haddad (PT)	3	5	1	2	3	3	5	2
	Manuela D'Ávila (PCdoB)	3	1	6	3	3	4	3	2
	Henrique Meirelles (PSD)	2	2	1	2	3	3	2	2
	Paulo Rabello de Castro (PSC)	2	1	1	2	1	2	1	2
	Guilherme Boulos (Sem Partido)	1	2	1	1	1	1	1	2
	João Amoêdo (Partido Novo)	1		1	1	1	1	1	1
	Em branco/ nulo/ nenhum	30	28	22	40	27	30	32	29
	Não sabe	5	3	8	5	4	6	4	5

Projeto: PO3942

Base: Total da amostra

Data do campo: 29 e 30/11/2017

P.2 Alguns nomes já estão sendo cogitados como candidatos a presidente EM 2018.
 Se a eleição para presidente fosse hoje e os candidatos fossem estes _____,
 em quem você votaria ? E se os candidatos fossem estes _____, em quem você votaria para presidente ?
 (Resposta estimulada e única, em %)

		TOTAL	REGIÃO					NATUREZA DO MUNICÍPIO	
								Total Região Metropolitana (Capital + Outros da RM)	Interior
			Sudeste	Sul	Nordeste	Centro Oeste	Norte		
SITUAÇÃO G	Jair Bolsonaro (PSC)	21	23	20	15	27	25	21	21
	Marina Silva (Rede)	16	15	10	18	17	21	17	15
	Ciro Gomes (PDT)	12	10	10	16	13	10	14	10
	Geraldo Alckmin (PSDB)	9	15	4	4	8	8	7	11
	Alvaro Dias (Podemos)	5	3	19	3	5	2	4	6
	Fernando Haddad (PT)	3	4	2	2	2	1	4	2
	Manuela D'Ávila (PCdoB)	2	1	6	1	1	2	2	2
	Paulo Rabello de Castro (PSC)	1	1	1	1	2	2	1	1
	Guilherme Boulos (Sem Partido)	1	1	1	1		1		1
	João Amoêdo (Partido Novo)	1	1		1	1	1		1
	Em branco/ nulo/ nenhum	25	22	19	35	20	24	27	24
SITUAÇÃO H	Não sabe	3	2	8	3	4	4	2	4
	Jair Bolsonaro (PSC)	21	23	19	15	28	24	20	21
	Marina Silva (Rede)	17	18	9	17	19	21	17	16
	Ciro Gomes (PDT)	13	11	11	16	14	13	14	12
	João Doria (PSDB)	6	10	3	3	2	4	6	6
	Alvaro Dias (Podemos)	6	4	19	3	7	2	4	7
	Fernando Haddad (PT)	3	4	2	2	1	1	3	2
	Manuela D'Ávila (PCdoB)	2	2	7	2		1	3	2
	Paulo Rabello de Castro (PSC)	1	1	1	2	2	1	1	2
	Guilherme Boulos (Sem Partido)	1	1			1	1		1
	João Amoêdo (Partido Novo)	1		1	1	1	1		1
	Em branco/ nulo/ nenhum	27	24	21	36	22	25	28	26
	Não sabe	3	2	8	2	3	5	2	4

Projeto: PO3942

Base: Total da amostra

Data do campo: 29 e 30/11/2017

P.2 Alguns nomes já estão sendo cogitados como candidatos a presidente EM 2018.
Se a eleição para presidente fosse hoje e os candidatos fossem estes _____,
em quem você votaria ? E se os candidatos fossem estes _____, em quem você votaria para presidente ?
(Resposta estimulada e única, em %)

		TOTAL	REGIÃO					NATUREZA DO MUNICÍPIO	
			Sudeste	Sul	Nordeste	Centro Oeste	Norte	Total Região Metropolitana (Capital + Outros da RM)	Interior
SITUAÇÃO I	Lula (PT)	34	25	27	53	29	38	30	37
	Jair Bolsonaro (PSC)	17	20	17	11	22	20	17	17
	Marina Silva (Rede)	9	10	8	8	10	10	11	8
	Geraldo Alckmin (PSDB)	6	11	2	1	5	3	6	6
	Ciro Gomes (PDT)	6	6	5	6	7	7	8	5
	Joaquim Barbosa (Sem Partido)	5	7	3	4	6	3	6	4
	Alvaro Dias (Podemos)	3	2	14	1	3	1	3	4
	Manuela D'Ávila (PCdoB)	1	1	4		1	1	2	1
	Michel Temer (PMDB)	1	1	2	1	1	1	1	1
	Henrique Meirelles (PSD)	1	1	1		2	1	1	1
	Paulo Rabello de Castro (PSC)	1	1	1	1	1	1	1	1
	Guilherme Boulos (Sem Partido)		1	1					1
	João Amoêdo (Partido Novo)			1	1				1
	Em branco/ nulo/ nenhum	12	12	10	11	11	13	14	10
	Não sabe	2	2	6	1	3	1	2	3
*** Total em %		100	100	100	100	100	100	100	100
Base ponderada		2765	1198	407	736	209	214	1174	1591
Total Nos. absolutos		2765	1096	371	679	300	319	1186	1579

Projeto: PO3942

Base: Total da amostra

Data do campo: 29 e 30/11/2017

P.2 Alguns nomes já estão sendo cogitados como candidatos a presidente EM 2018.
 Se a eleição para presidente fosse hoje e os candidatos fossem estes _____,
 em quem você votaria ? E se os candidatos fossem estes _____, em quem você votaria para presidente ?
 (Resposta estimulada e única, em %)

		TOTAL	RELIGIÃO										
			Católica	TOTAL EVANGÉLICA	Evangélica Pentecostal	Evangélica Tradicional	Evangélica Neo Pentecostal	Outras Evangélicas	Espírita Kardecista, espíritualista	Umbanda, Candomblé ou outras religiões afro-brasileiras	É ateu/ não acredita em Deus	Outra religião	Não tem religião nenhuma / Agnóstico
SITUAÇÃO A	Lula (PT)	37	41	36	37	33	49	21	21	41	19	17	34
	Jair Bolsonaro (PSC)	18	15	22	21	24	19	30	12	12	18	17	18
	Geraldo Alckmin (PSDB)	8	8	8	10	8	6	7	17	16	10	6	5
	Ciro Gomes (PDT)	7	8	6	5	7	9		12	7	12	7	7
	Joaquim Barbosa (Sem Partido)	6	5	5	3	6	4	6	13	5	3	15	9
	Alvaro Dias (Podemos)	4	5	3	3	3	3	2	4			8	2
	Manuela D'Ávila (PCdoB)	1	1	2	1	2	1	6	1	5	4	7	2
	Guilherme Boulos (Sem Partido)	1		1	1	1					4		1
	Paulo Rabello de Castro (PSC)	1	1		1				1				
	João Amoêdo (Partido Novo)		1			1			2				
	Em branco/ nulo/ nenhum	14	13	14	13	14	9	25	14	15	26	16	19
SITUAÇÃO B	Não sabe	3	3	3	4	2		3	3		4	7	3
	Lula (PT)	37	41	35	37	32	50	19	21	34	19	17	36
	Jair Bolsonaro (PSC)	19	17	24	22	27	17	27	14	16	18	17	20
	Geraldo Alckmin (PSDB)	9	9	9	10	7	8	8	19	14	11	9	4
	Ciro Gomes (PDT)	7	8	6	6	6	6	2	12	6	12	9	8
	Alvaro Dias (Podemos)	4	5	4	3	3	3	6	3		6	15	2
	Manuela D'Ávila (PCdoB)	2	1	2	2	3	1	6	1	7	4	4	2
	Henrique Meirelles (PSD)	1	1	2	1	2	1		2		6		1
	Paulo Rabello de Castro (PSC)	1	1	1	1	1	1		1				
	Guilherme Boulos (Sem Partido)	1	1		1						4		1
	João Amoêdo (Partido Novo)					1			1	2			
	Em branco/ nulo/ nenhum	14	13	13	11	13	11	22	21	17	16	25	20
	Não sabe	5	4	5	5	5	2	10	6	2	4	4	5

Projeto: PO3942
 Base: Total da amostra
 Data do campo: 29 e 30/11/2017

P.2 Alguns nomes já estão sendo cogitados como candidatos a presidente EM 2018.
Se a eleição para presidente fosse hoje e os candidatos fossem estes _____,
em quem você votaria ? E se os candidatos fossem estes _____, em quem você votaria para presidente ?
(Resposta estimulada e única, em %)

		TOTAL	RELIGIÃO										
			Católica	TOTAL EVANGÉLICA	Evangélica Pentecostal	Evangélica Tradicional	Evangélica Neo Pentecostal	Outras Evangélicas	Espírita Kardecista, espíritualista	Umbanda, Candomblé ou outras religiões afro-brasileiras	É ateu/ não acredita em Deus	Outra religião	Não tem religião nenhuma / Agnóstico
SITUAÇÃO C	Lula (PT)	36	40	34	36	32	45	24	19	41	19	13	35
	Jair Bolsonaro (PSC)	18	16	22	20	24	17	25	15	14	15	17	18
	Marina Silva (Rede)	10	9	12	12	12	13	12	8	2	18	21	8
	Geraldo Alckmin (PSDB)	7	7	6	7	6	6	7	18	16	10	9	3
	Ciro Gomes (PDT)	7	6	6	5	6	10	2	14	5	12	4	8
	Alvaro Dias (Podemos)	4	5	3	3	3	2	2	3		3	12	1
	Manuela D'Ávila (PCdoB)	1	1	1	1	1		4		7		3	2
	Paulo Rabello de Castro (PSC)	1	1	1	1	1			1				
	Guilherme Boulos (Sem Partido)	1		1	1						4		2
	João Amoêdo (Partido Novo)				1			2	1				
	Em branco/ nulo/ nenhum	13	12	11	10	12	7	20	20	15	16	17	20
SITUAÇÃO D	Não sabe	2	2	3	4	2		3	1		4	4	2
	Lula (PT)	36	40	33	35	32	40	17	23	38	19	17	32
	Jair Bolsonaro (PSC)	18	15	22	20	24	14	26	15	17	17	13	19
	Marina Silva (Rede)	11	9	13	14	11	18	14	7	7	10	21	10
	Ciro Gomes (PDT)	7	7	6	4	7	11	3	10	6	12	4	7
	João Doria (PSDB)	5	5	6	6	6	6	4	11		11	4	6
	Alvaro Dias (Podemos)	4	5	4	3	3	2	7	7		3	8	2
	Manuela D'Ávila (PCdoB)	1	1	1	1	1	1	6		7	4	3	2
	João Amoêdo (Partido Novo)	1	1	1	1			2	2				
	Paulo Rabello de Castro (PSC)	1	1	1	1	1			1			3	
	Guilherme Boulos (Sem Partido)	1					1			2	4	4	2
	Em branco/ nulo/ nenhum	14	14	12	10	13	7	18	22	21	16	20	19
	Não sabe	2	2	2	4	1		2	2		4	4	3

Projeto: PO3942
Base: Total da amostra
Data do campo: 29 e 30/11/2017

P.2 Alguns nomes já estão sendo cogitados como candidatos a presidente EM 2018.
Se a eleição para presidente fosse hoje e os candidatos fossem estes _____,
em quem você votaria ? E se os candidatos fossem estes _____, em quem você votaria para presidente ?
(Resposta estimulada e única, em %)

		TOTAL	RELIGIÃO										
			Católica	TOTAL EVANGÉLICA	Evangélica Pentecostal	Evangélica Tradicional	Evangélica Neo Pentecostal	Outras Evangélicas	Espírita Kardecista, espiritualista	Umbanda, Candomblé ou outras religiões afro-brasileiras	É ateu/ não acredita em Deus	Outra religião	Não tem religião nenhuma / Agnóstico
SITUAÇÃO E	Jair Bolsonaro (PSC)	21	18	27	26	29	20	27	13	19	18	13	23
	Ciro Gomes (PDT)	12	13	10	12	9	14	5	15	20	11	10	12
	Geraldo Alckmin (PSDB)	11	12	11	11	10	9	11	17	14	14	6	6
	Joaquim Barbosa (Sem Partido)	8	7	7	8	7	7	6	16	7	6	15	9
	Alvaro Dias (Podemos)	6	7	5	5	5	2	10	7			12	4
	Fernando Haddad (PT)	3	2	3	2	4	7	2	5	2	20	3	7
	Manuela D'Ávila (PCdoB)	2	1	2	2	2	2	6	3	9	8	6	4
	Paulo Rabello de Castro (PSC)	1	2	1	1	1	3		1				
	Guilherme Boulos (Sem Partido)	1	1	1	1	1	1				4		1
	João Amoêdo (Partido Novo)	1	1	1		2	3		1	2			1
	Em branco/ nulo/ nenhum	28	31	26	24	27	32	31	18	27	16	29	29
SITUAÇÃO F	Não sabe	4	4	4	6	3		2	3		4	7	4
	Jair Bolsonaro (PSC)	22	19	27	27	28	22	29	15	19	15	25	22
	Ciro Gomes (PDT)	13	15	11	11	9	16	9	18	15	15	12	15
	Geraldo Alckmin (PSDB)	12	12	12	12	11	15	9	18	19	11	9	6
	Alvaro Dias (Podemos)	6	7	6	6	5	5	10	6		7	8	5
	Fernando Haddad (PT)	3	3	3	3	2	10	2	4	5	16	3	7
	Manuela D'Ávila (PCdoB)	3	2	3	2	3	1	4	4	9	8	7	4
	Henrique Meirelles (PSD)	2	2	2	2	2			2	2	6		1
	Paulo Rabello de Castro (PSC)	2	2	1	1	1			1				
	Guilherme Boulos (Sem Partido)	1	1	2	1	2	2	2	1		4		1
	João Amoêdo (Partido Novo)	1	1	1	1	1			1	2			
	Em branco/ nulo/ nenhum	30	32	28	26	30	27	30	26	27	14	32	36
	Não sabe	5	4	5	7	4	4	5	5	2	4	4	4

Projeto: PO3942

Base: Total da amostra

Data do campo: 29 e 30/11/2017

P.2 Alguns nomes já estão sendo cogitados como candidatos a presidente EM 2018.
Se a eleição para presidente fosse hoje e os candidatos fossem estes _____,
em quem você votaria ? E se os candidatos fossem estes _____, em quem você votaria para presidente ?
(Resposta estimulada e única, em %)

		TOTAL	RELIGIÃO										
			Católica	TOTAL EVANGÉLICA	Evangélica Pentecostal	Evangélica Tradicional	Evangélica Neo Pentecostal	Outras Evangélicas	Espírita Kardecista, espiritualista	Umbanda, Candomblé ou outras religiões afro-brasileiras	É ateu/ não acredita em Deus	Outra religião	Não tem religião nenhuma / Agnóstico
SITUAÇÃO G	Jair Bolsonaro (PSC)	21	19	25	25	28	19	22	15	21	18	17	19
	Marina Silva (Rede)	16	15	18	19	17	14	19	10	18	18	19	16
	Ciro Gomes (PDT)	12	13	9	9	9	9	9	18	12	15	12	12
	Geraldo Alckmin (PSDB)	9	9	9	10	8	9	5	20	14	10	13	5
	Alvaro Dias (Podemos)	5	6	5	4	5	5	8	6	2	3	8	4
	Fernando Haddad (PT)	3	2	3	2	3	7		3	2	16		7
	Manuela D'Ávila (PCdoB)	2	1	2	3	2	1	7	1	5		3	3
	Paulo Rabello de Castro (PSC)	1	1	1	2	1		2	1			4	1
	Guilherme Boulos (Sem Partido)	1	1	1	1	1					4		1
	João Amoêdo (Partido Novo)	1	1	1	1	1	2		1				1
	Em branco/ nulo/ nenhum	25	27	23	21	24	28	23	22	27	12	20	28
SITUAÇÃO H	Não sabe	3	3	3	4	2	5	4	4		4	4	4
	Jair Bolsonaro (PSC)	21	18	25	23	29	19	26	19	23	13	13	19
	Marina Silva (Rede)	17	16	19	23	17	16	16	12	17	10	23	13
	Ciro Gomes (PDT)	13	14	10	9	10	18	5	17	18	15	7	12
	João Doria (PSDB)	6	6	6	6	6	9	6	9	2	15	4	6
	Alvaro Dias (Podemos)	6	7	5	5	4	5	8	8		3	8	4
	Fernando Haddad (PT)	3	2	2	2	2	4		3	2	16		7
	Manuela D'Ávila (PCdoB)	2	2	3	3	2	2	6	2	7	8	7	4
	Paulo Rabello de Castro (PSC)	1	2	1	1	1			2			4	
	Guilherme Boulos (Sem Partido)	1	1	1		1				2	4		2
	João Amoêdo (Partido Novo)	1	1	1	1	1	2	2	1				
	Em branco/ nulo/ nenhum	27	29	23	22	24	22	26	25	27	12	26	28
	Não sabe	3	3	4	5	3	5	5	2		4	8	4

Projeto: PO3942
Base: Total da amostra
Data do campo: 29 e 30/11/2017

P.2 Alguns nomes já estão sendo cogitados como candidatos a presidente EM 2018.
Se a eleição para presidente fosse hoje e os candidatos fossem estes _____,
em quem você votaria ? E se os candidatos fossem estes _____, em quem você votaria para presidente ?
(Resposta estimulada e única, em %)

		RELIGIÃO											
		TOTAL											
			Católica	TOTAL EVANGÉLICA	Evangélica Pentecostal	Evangélica Tradicional	Evangélica Neo Pentecostal	Outras Evangélicas	Espírita Kardecista, espiritualista	Umbanda, Candomblé ou outras religiões afro-brasileiras	É ateu/ não acredita em Deus	Outra religião	Não tem religião nenhuma / Agnóstico
SITUAÇÃO I	Lula (PT)	34	38	32	33	31	40	24	19	39	19	13	32
	Jair Bolsonaro (PSC)	17	15	22	21	23	17	21	11	12	15	17	17
	Marina Silva (Rede)	9	8	12	12	13	13	12	6	4	14	17	8
	Geraldo Alckmin (PSDB)	6	6	6	7	6	3	5	16	12	7	6	3
	Ciro Gomes (PDT)	6	7	4	4	5	9	1	11	7	12	4	6
	Joaquim Barbosa (Sem Partido)	5	5	4	3	5	5	8	13	3	3	11	6
	Alvaro Dias (Podemos)	3	5	2	2	2	2	2	4	2		8	1
	Manuela D'Ávila (PCdoB)	1	1	1	1	1		4	1	7	4	7	1
	Michel Temer (PMDB)	1	1	1	1	1	2	1	1				1
	Henrique Meirelles (PSD)	1	1	1	1	1		1	1		3		2
	Paulo Rabello de Castro (PSC)	1	1	1	1	1			1				
	Guilherme Boulos (Sem Partido)			1	1				1		4		1
	João Amoêdo (Partido Novo)		1						1				1
	Em branco/ nulo/ nenhum	12	12	10	10	10	9	17	13	12	16	13	16
	Não sabe	2	2	2	3	1		3	2	2	4	4	3
***	Total em %	100	100	100	100	100	100	100	100	100	100	100	100
	Base ponderada	2765	1405	901	407	378	63	53	108	48	30	30	233
	Total Nos. absolutos	2765	1419	907	417	373	64	53	105	44	28	30	223

Projeto: PO3942

Base: Total da amostra

Data do campo: 29 e 30/11/2017

P.2 Alguns nomes já estão sendo cogitados como candidatos a presidente EM 2018.
Se a eleição para presidente fosse hoje e os candidatos fossem estes _____,
em quem você votaria ? E se os candidatos fossem estes _____, em quem você votaria para presidente ?
(Resposta estimulada e única, em %)

		TOTAL	PORTE DO MUNICÍPIO				PARTIDO DE PREFERENCIA					
			Até 50 mil habitantes	Mais de 50 a 200 mil	Mais de 200 a 500 mil	Mais de 500 mil habitantes	PT	PSDB	PMDB	PDT	Outro partido	Nenhum/ não tem
SITUAÇÃO A	Lula (PT)	37	46	37	31	32	79	12	29	19	35	25
	Jair Bolsonaro (PSC)	18	15	19	20	18	4	28	16	29	23	21
	Geraldo Alckmin (PSDB)	8	8	8	9	9	2	33	17	7	10	7
	Ciro Gomes (PDT)	7	6	7	8	8	4	5	11	26	7	8
	Joaquim Barbosa (Sem Partido)	6	3	5	7	8	2	4	6	11	4	7
	Alvaro Dias (Podemos)	4	4	4	2	5	2	8	7	2	6	4
	Manuela D'Ávila (PCdoB)	1	1	2	2	1	1	2	1		2	1
	Guilherme Boulos (Sem Partido)	1	1		1			1	1		1	1
	Paulo Rabello de Castro (PSC)	1	1	1				1	2		1	1
	João Amoêdo (Partido Novo)		1		1	1					1	1
	Em branco/ nulo/ nenhum	14	11	14	14	17	4	6	9	6	6	21
SITUAÇÃO B	Não sabe	3	3	3	5	1	1	1	2		4	4
	Lula (PT)	37	44	38	32	32	80	10	29	19	33	25
	Jair Bolsonaro (PSC)	19	17	20	21	20	4	29	16	29	26	23
	Geraldo Alckmin (PSDB)	9	8	8	9	9	3	32	18	3	10	8
	Ciro Gomes (PDT)	7	6	7	9	9	4	8	11	30	8	8
	Alvaro Dias (Podemos)	4	4	4	3	5	2	5	6	2	4	5
	Manuela D'Ávila (PCdoB)	2	1	2	3	2	1	2	1		4	2
	Henrique Meirelles (PSD)	1	1	1	1	2		4	3		1	1
	Paulo Rabello de Castro (PSC)	1	1	1		1		1	2		1	1
	Guilherme Boulos (Sem Partido)	1	1		1			1	1		1	1
	João Amoêdo (Partido Novo)			1					1		2	
	Em branco/ nulo/ nenhum	14	10	13	15	18	5	6	7	17	5	20
	Não sabe	5	5	5	6	3		3	5		6	6

Projeto: PO3942

Base: Total da amostra

Data do campo: 29 e 30/11/2017

P.2 Alguns nomes já estão sendo cogitados como candidatos a presidente EM 2018.
Se a eleição para presidente fosse hoje e os candidatos fossem estes _____,
em quem você votaria ? E se os candidatos fossem estes _____, em quem você votaria para presidente ?
(Resposta estimulada e única, em %)

		TOTAL	PORTE DO MUNICÍPIO				PARTIDO DE PREFERENCIA					
			Até 50 mil habitantes	Mais de 50 a 200 mil	Mais de 200 a 500 mil	Mais de 500 mil habitantes	PT	PSDB	PMDB	PDT	Outro partido	Nenhum/ não tem
SITUAÇÃO C	Lula (PT)	36	44	37	31	31	79	15	31	19	34	24
	Jair Bolsonaro (PSC)	18	16	19	19	18	4	28	16	26	24	21
	Marina Silva (Rede)	10	7	11	12	11	4	8	12	13	12	12
	Geraldo Alckmin (PSDB)	7	7	6	8	8	3	29	15	7	7	6
	Ciro Gomes (PDT)	7	5	6	8	8	4	6	9	19	7	7
	Alvaro Dias (Podemos)	4	4	4	3	4	2	6	7	2	5	4
	Manuela D'Ávila (PCdoB)	1	1	2	2	1	1	1	1		1	1
	Paulo Rabello de Castro (PSC)	1	1	1		1		1	2			1
	Guilherme Boulos (Sem Partido)	1	1		1				1		1	1
	João Amoêdo (Partido Novo)				1			2			1	
	Em branco/ nulo/ nenhum	13	10	12	13	16	3	5	3	10	6	20
SITUAÇÃO D	Não sabe	2	4	3	3	1	1		3	3	2	3
	Lula (PT)	36	44	38	30	30	80	13	27	19	34	24
	Jair Bolsonaro (PSC)	18	17	18	18	18	3	30	15	29	24	21
	Marina Silva (Rede)	11	8	10	14	12	4	11	21	14	11	12
	Ciro Gomes (PDT)	7	5	5	8	9	4	9	9	26	7	7
	João Doria (PSDB)	5	4	5	7	6	1	18	4		6	6
	Alvaro Dias (Podemos)	4	5	4	3	4	1	7	10	2	5	4
	Manuela D'Ávila (PCdoB)	1	1	1	2	1	1	3	2		2	1
	João Amoêdo (Partido Novo)	1		1	1	1	1				1	1
	Paulo Rabello de Castro (PSC)	1	1	1	1			2	2		1	
	Guilherme Boulos (Sem Partido)	1	1		1		1		1		1	
	Em branco/ nulo/ nenhum	14	12	13	13	17	4	8	7	10	6	20
	Não sabe	2	3	3	2	1		1	2		3	3

Projeto: PO3942

Base: Total da amostra

Data do campo: 29 e 30/11/2017

P.2 Alguns nomes já estão sendo cogitados como candidatos a presidente EM 2018.
 Se a eleição para presidente fosse hoje e os candidatos fossem estes _____,
 em quem você votaria ? E se os candidatos fossem estes _____, em quem você votaria para presidente ?
 (Resposta estimulada e única, em %)

		TOTAL	PORTE DO MUNICÍPIO				PARTIDO DE PREFERENCIA					
			Até 50 mil habitantes	Mais de 50 a 200 mil	Mais de 200 a 500 mil	Mais de 500 mil habitantes	PT	PSDB	PMDB	PDT	Outro partido	Nenhum/ não tem
SITUAÇÃO E	Jair Bolsonaro (PSC)	21	19	24	23	21	12	31	17	29	29	23
	Ciro Gomes (PDT)	12	11	10	13	15	19	8	15	32	11	10
	Geraldo Alckmin (PSDB)	11	11	11	13	11	9	34	21	11	12	9
	Joaquim Barbosa (Sem Partido)	8	7	7	8	10	7	5	8	3	7	9
	Alvaro Dias (Podemos)	6	7	6	4	6	5	5	9	2	8	6
	Fernando Haddad (PT)	3	3	2	3	5	5	1	3		4	3
	Manuela D'Ávila (PCdoB)	2	1	2	3	3	4	2		3	2	2
	Paulo Rabello de Castro (PSC)	1	2	2	1	1	2	3	2		1	1
	Guilherme Boulos (Sem Partido)	1	2	1	1			1			2	1
	João Amoêdo (Partido Novo)	1		1		1		2	1		1	1
	Em branco/ nulo/ nenhum	28	32	27	26	26	34	9	20	20	19	30
	Não sabe	4	5	6	5	2	2		4		4	5
SITUAÇÃO F	Jair Bolsonaro (PSC)	22	19	25	24	22	12	31	18	32	28	24
	Ciro Gomes (PDT)	13	12	12	14	15	19	9	16	33	15	11
	Geraldo Alckmin (PSDB)	12	12	12	13	10	10	32	20	11	12	10
	Alvaro Dias (Podemos)	6	8	6	4	6	5	6	13	2	6	7
	Fernando Haddad (PT)	3	3	2	3	5	5		3		4	3
	Manuela D'Ávila (PCdoB)	3	2	3	3	3	4	1	1		3	3
	Henrique Meirelles (PSD)	2	2	2	1	2	1	2	4		2	2
	Paulo Rabello de Castro (PSC)	2	2	2	1	1	2	3	1		1	1
	Guilherme Boulos (Sem Partido)	1	2	1	2	1	1	1	1		2	1
	João Amoêdo (Partido Novo)	1	1	1		1	1	1	1		1	1
	Em branco/ nulo/ nenhum	30	32	28	30	30	36	10	19	23	21	33
	Não sabe	5	5	5	5	3	4	3	4		5	5

Projeto: PO3942

Base: Total da amostra

Data do campo: 29 e 30/11/2017

P.2 Alguns nomes já estão sendo cogitados como candidatos a presidente EM 2018.
Se a eleição para presidente fosse hoje e os candidatos fossem estes _____,
em quem você votaria ? E se os candidatos fossem estes _____, em quem você votaria para presidente ?
(Resposta estimulada e única, em %)

		TOTAL	PORTE DO MUNICÍPIO				PARTIDO DE PREFERENCIA					
			Até 50 mil habitantes	Mais de 50 a 200 mil	Mais de 200 a 500 mil	Mais de 500 mil habitantes	PT	PSDB	PMDB	PDT	Outro partido	Nenhum/ não tem
SITUAÇÃO G	Jair Bolsonaro (PSC)	21	19	24	23	21	11	31	18	29	27	23
	Marina Silva (Rede)	16	15	15	19	16	17	12	19	20	15	16
	Ciro Gomes (PDT)	12	10	11	12	13	17	6	16	23	13	9
	Geraldo Alckmin (PSDB)	9	10	10	9	9	7	31	12	11	10	8
	Alvaro Dias (Podemos)	5	6	6	4	5	5	6	8	2	6	5
	Fernando Haddad (PT)	3	2	2	3	4	4		5		3	3
	Manuela D'Ávila (PCdoB)	2	1	3	2	2	3	1	1		1	2
	Paulo Rabello de Castro (PSC)	1	1	1	1	1	2	1	2		1	1
	Guilherme Boulos (Sem Partido)	1	1	1	2		1	2	1		2	1
	João Amoêdo (Partido Novo)	1	1	1		1		2	2		1	1
	Em branco/ nulo/ nenhum	25	28	23	22	26	31	8	12	16	18	27
SITUAÇÃO H	Não sabe	3	4	4	3	2	1	1	4		4	4
	Jair Bolsonaro (PSC)	21	20	22	21	20	11	31	20	29	28	22
	Marina Silva (Rede)	17	17	14	17	17	18	12	19	24	18	16
	Ciro Gomes (PDT)	13	12	12	13	14	19	11	16	23	12	10
	João Doria (PSDB)	6	4	7	7	7	3	19	7	3	7	6
	Alvaro Dias (Podemos)	6	7	6	4	6	5	8	9	2	6	6
	Fernando Haddad (PT)	3	2	3	3	4	4		1		5	2
	Manuela D'Ávila (PCdoB)	2	1	3	4	2	3	3	2	3	2	2
	Paulo Rabello de Castro (PSC)	1	2	2	2	1	1	3	1		1	1
	Guilherme Boulos (Sem Partido)	1	1		2						2	1
	João Amoêdo (Partido Novo)	1	1	1		1			2		1	1
	Em branco/ nulo/ nenhum	27	29	25	24	26	33	12	19	17	17	28
	Não sabe	3	4	4	3	2	2	1	3		3	4

Projeto: PO3942

Base: Total da amostra

Data do campo: 29 e 30/11/2017

P.2 Alguns nomes já estão sendo cogitados como candidatos a presidente EM 2018.
Se a eleição para presidente fosse hoje e os candidatos fossem estes _____,
em quem você votaria ? E se os candidatos fossem estes _____, em quem você votaria para presidente ?
(Resposta estimulada e única, em %)

		TOTAL	PORTE DO MUNICÍPIO				PARTIDO DE PREFERENCIA					
			Até 50 mil habitantes	Mais de 50 a 200 mil	Mais de 200 a 500 mil	Mais de 500 mil habitantes	PT	PSDB	PMDB	PDT	Outro partido	Nenhum/ não tem
SITUAÇÃO I	Lula (PT)	34	41	36	31	27	76	12	25	19	30	22
	Jair Bolsonaro (PSC)	17	15	18	18	18	4	27	15	29	23	20
	Marina Silva (Rede)	9	7	10	12	10	4	6	15	8	10	11
	Geraldo Alckmin (PSDB)	6	5	6	6	7	2	27	10	3	8	5
	Ciro Gomes (PDT)	6	5	5	6	8	4	5	10	23	6	6
	Joaquim Barbosa (Sem Partido)	5	4	4	5	7	2	3	5	3	5	6
	Alvaro Dias (Podemos)	3	4	3	3	3	1	7	7	5	3	4
	Manuela D'Ávila (PCdoB)	1	1	1	2	1	1	2	1		2	1
	Michel Temer (PMDB)	1	1	1	1	1			3	4		1
	Henrique Meirelles (PSD)	1	1	1	1	1		2	1		1	1
	Paulo Rabello de Castro (PSC)	1	1	1		1	1		1		1	1
	Guilherme Boulos (Sem Partido)		1		1			1			1	
	João Amoêdo (Partido Novo)		1				1	2	1		1	
	Em branco/ nulo/ nenhum	12	11	10	11	14	3	5	4	6	6	17
	Não sabe	2	3	2	2	2	1		3		2	3
*** Total em %		100	100	100	100	100	100	100	100	100	100	100
Base ponderada		2765	848	602	418	897	587	148	137	32	289	1571
Total Nos. absolutos		2765	849	597	405	914	592	147	142	31	283	1570

Projeto: PO3942

Base: Total da amostra

Data do campo: 29 e 30/11/2017

P.2 Alguns nomes já estão sendo cogitados como candidatos a presidente EM 2018.
Se a eleição para presidente fosse hoje e os candidatos fossem estes _____,
em quem você votaria ? E se os candidatos fossem estes _____, em quem você votaria para presidente ?
(Resposta estimulada e única, em %)

		TOTAL	SITUAÇÃO C								
			Lula (PT)	Jair Bolsonaro (PSC)	Marina Silva (Rede)	Geraldo Alckmin (PSDB)	Ciro Gomes (PDT)	Alvaro Dias (Podemos)	Manuela D'Ávila (PCdoB)	Em branco/ nulo/ nenhum	Não sabe
SITUAÇÃO A	Lula (PT)	37	91	2	18	6	9	4	10	2	6
	Jair Bolsonaro (PSC)	18	2	88	8	2	1	1	4	1	
	Geraldo Alckmin (PSDB)	8	1	1	13	77	2	5	2	1	2
	Ciro Gomes (PDT)	7	2		8	4	77	2	3	1	7
	Joaquim Barbosa (Sem Partido)	6	1	6	12	7	4	8	9	15	
	Alvaro Dias (Podemos)	4	1		4	2	3	72	5		1
	Manuela D'Ávila (PCdoB)	1			4		1	1	54		
	Guilherme Boulos (Sem Partido)	1			1	1			4		
	Paulo Rabello de Castro (PSC)	1			1	1	1	1			
	João Amoêdo (Partido Novo)				1		1	3			
	Em branco/ nulo/ nenhum	14	1	1	27	2	1	4	9	78	9
SITUAÇÃO B	Não sabe	3	1	1	5					2	76
	Lula (PT)	37	90	3	19	6	11	5	9	2	3
	Jair Bolsonaro (PSC)	19	2	93	12	2		4	3	2	
	Geraldo Alckmin (PSDB)	9	2	1	11	80	6	4	4	1	5
	Ciro Gomes (PDT)	7	2		10	3	76	4		1	4
	Alvaro Dias (Podemos)	4	1		3	2	1	74	5	1	
	Manuela D'Ávila (PCdoB)	2	1		4	1	1	1	64		2
	Henrique Meirelles (PSD)	1		1	4	2	1	3	3	1	2
	Paulo Rabello de Castro (PSC)	1			2	1	1			1	
	Guilherme Boulos (Sem Partido)	1			1		1	2			
	João Amoêdo (Partido Novo)				1			2	2		2
	Em branco/ nulo/ nenhum	14	2		23	2	2	1	2	80	12
	Não sabe	5	1		10	1	1		7	11	72

Projeto: PO3942

Base: Total da amostra

Data do campo: 29 e 30/11/2017

P.2 Alguns nomes já estão sendo cogitados como candidatos a presidente EM 2018.
Se a eleição para presidente fosse hoje e os candidatos fossem estes _____,
em quem você votaria ? E se os candidatos fossem estes _____, em quem você votaria para presidente ?
(Resposta estimulada e única, em %)

		TOTAL	SITUAÇÃO C								
		Lula (PT)	Jair Bolsonaro (PSC)	Marina Silva (Rede)	Geraldo Alckmin (PSDB)	Ciro Gomes (PDT)	Alvaro Dias (Podemos)	Manuela D'Ávila (PCdoB)	Em branco/ nulo/ nenhum	Não sabe	
SITUAÇÃO C	Lula (PT)	36	100								
	Jair Bolsonaro (PSC)	18		100							
	Marina Silva (Rede)	10			100						
	Geraldo Alckmin (PSDB)	7				100					
	Ciro Gomes (PDT)	7					100				
	Alvaro Dias (Podemos)	4						100			
	Manuela D'Ávila (PCdoB)	1							100		
	Paulo Rabello de Castro (PSC)	1									
	Guilherme Boulos (Sem Partido)	1									
	João Amoêdo (Partido Novo)										
	Em branco/ nulo/ nenhum	13								100	
	Não sabe	2									100
SITUAÇÃO D	Lula (PT)	36	90	2	9	9	8	4	9	2	6
	Jair Bolsonaro (PSC)	18	2	88	3	8	2		4	2	
	Marina Silva (Rede)	11	2	1	74	17	4	7	9	3	3
	Ciro Gomes (PDT)	7	2		2	11	71	2	3		4
	João Doria (PSDB)	5	2	6	6	23	7	4		5	
	Alvaro Dias (Podemos)	4	1		2	5	2	76	2		2
	Manuela D'Ávila (PCdoB)	1			1	1	2	1	63		
	João Amoêdo (Partido Novo)	1			1		1	1			
	Paulo Rabello de Castro (PSC)	1						1	3		2
	Guilherme Boulos (Sem Partido)	1				2		1	4		
	Em branco/ nulo/ nenhum	14	1	1	2	21	2	2		86	14
	Não sabe	2			1	2		1	3	1	70

Projeto: PO3942
Base: Total da amostra
Data do campo: 29 e 30/11/2017

P.2 Alguns nomes já estão sendo cogitados como candidatos a presidente EM 2018.
 Se a eleição para presidente fosse hoje e os candidatos fossem estes _____,
 em quem você votaria ? E se os candidatos fossem estes _____, em quem você votaria para presidente ?
 (Resposta estimulada e única, em %)

		TOTAL	SITUAÇÃO C								
			Lula (PT)	Jair Bolsonaro (PSC)	Marina Silva (Rede)	Geraldo Alckmin (PSDB)	Ciro Gomes (PDT)	Alvaro Dias (Podemos)	Manuela D'Ávila (PCdoB)	Em branco/ nulo/ nenhum	Não sabe
SITUAÇÃO E	Jair Bolsonaro (PSC)	21	10	89	11	2	2	3	5	2	
	Ciro Gomes (PDT)	12	16	1	9	3	79	1	4	1	2
	Geraldo Alckmin (PSDB)	11	10	1	13	78	2	5			3
	Joaquim Barbosa (Sem Partido)	8	6	5	15	7	5	12	15	14	2
	Alvaro Dias (Podemos)	6	5	1	5	2	2	70	2		2
	Fernando Haddad (PT)	3	5		4	2	3	1		2	2
	Manuela D'Ávila (PCdoB)	2	3		3	1	2		61		2
	Paulo Rabello de Castro (PSC)	1	2		1		1	4			
	Guilherme Boulos (Sem Partido)	1	1		1	1		1	4		
	João Amoêdo (Partido Novo)	1	1		1				3		
	Em branco/ nulo/ nenhum	28	38	1	32	4	2	3	6	79	9
SITUAÇÃO F	Não sabe	4	4		5			1		2	79
	Jair Bolsonaro (PSC)	22	9	94	10	4	3	2		1	
	Ciro Gomes (PDT)	13	18		10	2	82	2	2		5
	Geraldo Alckmin (PSDB)	12	10	1	14	80	3	4		1	3
	Alvaro Dias (Podemos)	6	6	1	5	3	2	82	2	1	3
	Fernando Haddad (PT)	3	6		4	1	4	1		2	
	Manuela D'Ávila (PCdoB)	3	3		5	1		3	66		
	Henrique Meirelles (PSD)	2	2	1	3	3	2	2	3	2	1
	Paulo Rabello de Castro (PSC)	2	2		2		1		3		
	Guilherme Boulos (Sem Partido)	1	1		2		2		10		2
	João Amoêdo (Partido Novo)	1	1		1	1	1				
	Em branco/ nulo/ nenhum	30	38	2	36	5	1	2	9	90	15
	Não sabe	5	4		7	1	1	2	3	2	71

Projeto: PO3942

Base: Total da amostra

Data do campo: 29 e 30/11/2017

P.2 Alguns nomes já estão sendo cogitados como candidatos a presidente EM 2018.
Se a eleição para presidente fosse hoje e os candidatos fossem estes _____,
em quem você votaria ? E se os candidatos fossem estes _____, em quem você votaria para presidente ?
(Resposta estimulada e única, em %)

		TOTAL	SITUAÇÃO C								
			Lula (PT)	Jair Bolsonaro (PSC)	Marina Silva (Rede)	Geraldo Alckmin (PSDB)	Ciro Gomes (PDT)	Alvaro Dias (Podemos)	Manuela D'Ávila (PCdoB)	Em branco/ nulo/ nenhum	Não sabe
SITUAÇÃO G	Jair Bolsonaro (PSC)	21	9	93	6	2	2	4		2	
	Marina Silva (Rede)	16	18	2	74	7	6	6	19	2	4
	Ciro Gomes (PDT)	12	15	1	3	3	80	3			5
	Geraldo Alckmin (PSDB)	9	7	1	3	77	4	3			2
	Alvaro Dias (Podemos)	5	5		2	3	2	74	4		1
	Fernando Haddad (PT)	3	5		4	2	3	2		2	
	Manuela D'Ávila (PCdoB)	2	2			1		1	67		2
	Paulo Rabello de Castro (PSC)	1	2		1		1	1			
	Guilherme Boulos (Sem Partido)	1	1		1	1		2	4		2
	João Amoêdo (Partido Novo)	1	1		1	1	1	1	3		
	Em branco/ nulo/ nenhum	25	34	1	4	4	1	2		90	14
SITUAÇÃO H	Não sabe	3	3		1	1	1	1	3	2	71
	Jair Bolsonaro (PSC)	21	8	88	5	11	5	3		1	
	Marina Silva (Rede)	17	17	3	75	16	4	5	19	3	2
	Ciro Gomes (PDT)	13	16		4	15	76	1			6
	João Doria (PSDB)	6	4	6	6	21	7	4	7	6	
	Alvaro Dias (Podemos)	6	5	1	2	6	2	76	2		4
	Fernando Haddad (PT)	3	4	1	2	3	3	1		2	1
	Manuela D'Ávila (PCdoB)	2	3	1	1	1	1	1	65		2
	Paulo Rabello de Castro (PSC)	1	2		1						
	Guilherme Boulos (Sem Partido)	1	1			1		2	2		
	João Amoêdo (Partido Novo)	1				2		2			
	Em branco/ nulo/ nenhum	27	36	1	3	24	2	3	2	85	11
	Não sabe	3	3			1		1	3	2	75

Projeto: PO3942

Base: Total da amostra

Data do campo: 29 e 30/11/2017

P.2 Alguns nomes já estão sendo cogitados como candidatos a presidente EM 2018.
Se a eleição para presidente fosse hoje e os candidatos fossem estes _____,
em quem você votaria ? E se os candidatos fossem estes _____, em quem você votaria para presidente ?
(Resposta estimulada e única, em %)

		TOTAL	SITUAÇÃO C								
			Lula (PT)	Jair Bolsonaro (PSC)	Marina Silva (Rede)	Geraldo Alckmin (PSDB)	Ciro Gomes (PDT)	Alvaro Dias (Podemos)	Manuela D'Ávila (PCdoB)	Em branco/ nulo/ nenhum	Não sabe
SITUAÇÃO I	Lula (PT)	34	87	3	7	4	7	5	7	1	4
	Jair Bolsonaro (PSC)	17	1	88	3	3	2	1	7	2	
	Marina Silva (Rede)	9	3	2	67	6	3	4	11	3	
	Geraldo Alckmin (PSDB)	6	1	1	5	68	2	3			1
	Ciro Gomes (PDT)	6	1		3	1	74	2			4
	Joaquim Barbosa (Sem Partido)	5	1	4	6	9	5	7	3	13	3
	Alvaro Dias (Podemos)	3	1		2	4	1	65			3
	Manuela D'Ávila (PCdoB)	1			1		1	2	54		1
	Michel Temer (PMDB)	1	1		1	3		3		1	1
	Henrique Meirelles (PSD)	1		1	1	1		3	2	1	
	Paulo Rabello de Castro (PSC)	1			1	1	2		2		
	Guilherme Boulos (Sem Partido)						1				2
	João Amoêdo (Partido Novo)							1	3		
	Em branco/ nulo/ nenhum	12	2		4	1	2	2	9	76	8
	Não sabe	2			1			1		2	72
*** Total em %		100	100	100	100	100	100	100	100	100	100
Base ponderada		2765	1003	495	273	199	181	106	33	357	69
Total Nos. absolutos		2765	1006	491	273	195	186	104	32	360	70

Projeto: PO3942

Base: Total da amostra

Data do campo: 29 e 30/11/2017

P.2 Alguns nomes já estão sendo cogitados como candidatos a presidente EM 2018.
Se a eleição para presidente fosse hoje e os candidatos fossem estes _____,
em quem você votaria ? E se os candidatos fossem estes _____, em quem você votaria para presidente ?
(Resposta estimulada e única, em %)

		TOTAL	SITUAÇÃO D								
			Lula (PT)	Jair Bolsonaro (PSC)	Marina Silva (Rede)	Ciro Gomes (PDT)	João Doria (PSDB)	Alvaro Dias (Podemos)	Manuela D'Ávila (PCdoB)	Em branco/ nulo/ nenhum	Não sabe
SITUAÇÃO A	Lula (PT)	37	92	2	14	9	11	6	10	3	1
	Jair Bolsonaro (PSC)	18	1	86	7		15	3		2	
	Geraldo Alckmin (PSDB)	8	2	3	22	10	34	13	4	10	7
	Ciro Gomes (PDT)	7	1	1	8	70	8	5		1	
	Joaquim Barbosa (Sem Partido)	6	1	5	12	3	16	6	8	12	
	Alvaro Dias (Podemos)	4	1		4	1	3	64	11	1	3
	Manuela D'Ávila (PCdoB)	1			2	1		2	61		1
	Guilherme Boulos (Sem Partido)	1			1			1			
	Paulo Rabello de Castro (PSC)	1			1	2	1		3		
	João Amoêdo (Partido Novo)				1	1					
	Em branco/ nulo/ nenhum	14	1	2	24	3	10	2	2	69	11
SITUAÇÃO B	Não sabe	3			5		2			2	77
	Lula (PT)	37	91	3	14	8	8	4	10	4	7
	Jair Bolsonaro (PSC)	19	1	91	10	2	21	4		1	
	Geraldo Alckmin (PSDB)	9	2	3	20	10	36	13	7	11	7
	Ciro Gomes (PDT)	7	1	1	9	72	11	5		1	
	Alvaro Dias (Podemos)	4	1		5	2	2	66	9		2
	Manuela D'Ávila (PCdoB)	2	1		3		2		70		2
	Henrique Meirelles (PSD)	1			3	3	5	4			1
	Paulo Rabello de Castro (PSC)	1			2		1	1	2	1	
	Guilherme Boulos (Sem Partido)	1			1	1		1			
	João Amoêdo (Partido Novo)				1			1			
	Em branco/ nulo/ nenhum	14	1	1	22	1	10	2	2	72	4
	Não sabe	5	1		10	1	3			10	78

Projeto: PO3942
Base: Total da amostra
Data do campo: 29 e 30/11/2017

P.2 Alguns nomes já estão sendo cogitados como candidatos a presidente EM 2018.
Se a eleição para presidente fosse hoje e os candidatos fossem estes _____,
em quem você votaria ? E se os candidatos fossem estes _____, em quem você votaria para presidente ?
(Resposta estimulada e única, em %)

		TOTAL	SITUAÇÃO D								
			Lula (PT)	Jair Bolsonaro (PSC)	Marina Silva (Rede)	Ciro Gomes (PDT)	João Doria (PSDB)	Alvaro Dias (Podemos)	Manuela D'Ávila (PCdoB)	Em branco/ nulo/ nenhum	Não sabe
SITUAÇÃO C	Lula (PT)	36	91	4	5	9	10	8	3	4	4
	Jair Bolsonaro (PSC)	18	1	89	2	1	22	2	3	1	1
	Marina Silva (Rede)	10	2	2	69	3	11	5	6	1	3
	Geraldo Alckmin (PSDB)	7	2	3	11	12	30	9	7	11	7
	Ciro Gomes (PDT)	7	2	1	2	70	9	3	10	1	
	Alvaro Dias (Podemos)	4			2	1	3	69	3	1	2
	Manuela D'Ávila (PCdoB)	1			1	1		1	58		2
	Paulo Rabello de Castro (PSC)	1			2	1	1			1	
	Guilherme Boulos (Sem Partido)	1			1		1		3		
	João Amoêdo (Partido Novo)						2	1	3		
	Em branco/ nulo/ nenhum	13	1	1	3	1	12	1	4	79	6
SITUAÇÃO D	Não sabe	2			1	1		1		2	75
	Lula (PT)	36	100								
	Jair Bolsonaro (PSC)	18		100							
	Marina Silva (Rede)	11			100						
	Ciro Gomes (PDT)	7				100					
	João Doria (PSDB)	5					100				
	Alvaro Dias (Podemos)	4						100			
	Manuela D'Ávila (PCdoB)	1							100		
	João Amoêdo (Partido Novo)	1									
	Paulo Rabello de Castro (PSC)	1									
	Guilherme Boulos (Sem Partido)	1									
	Em branco/ nulo/ nenhum	14								100	
	Não sabe	2									100

Projeto: PO3942
Base: Total da amostra
Data do campo: 29 e 30/11/2017

P.2 Alguns nomes já estão sendo cogitados como candidatos a presidente EM 2018.
Se a eleição para presidente fosse hoje e os candidatos fossem estes _____,
em quem você votaria ? E se os candidatos fossem estes _____, em quem você votaria para presidente ?
(Resposta estimulada e única, em %)

		TOTAL	SITUAÇÃO D								
			Lula (PT)	Jair Bolsonaro (PSC)	Marina Silva (Rede)	Ciro Gomes (PDT)	João Doria (PSDB)	Alvaro Dias (Podemos)	Manuela D'Ávila (PCdoB)	Em branco/ nulo/ nenhum	Não sabe
SITUAÇÃO E	Jair Bolsonaro (PSC)	21	9	89	9	1	16	4	6	1	
	Ciro Gomes (PDT)	12	16	1	8	74	6	1			
	Geraldo Alckmin (PSDB)	11	11	2	22	13	33	11	4	8	7
	Joaquim Barbosa (Sem Partido)	8	6	5	12	5	24	11	5	11	2
	Alvaro Dias (Podemos)	6	5	1	5	2	4	69	10		2
	Fernando Haddad (PT)	3	5		5	2	4	2	5	2	
	Manuela D'Ávila (PCdoB)	2	3		2				67		2
	Paulo Rabello de Castro (PSC)	1	2		2	1		1			
	Guilherme Boulos (Sem Partido)	1	1		2		2		2		1
	João Amoêdo (Partido Novo)	1	1				1				2
	Em branco/ nulo/ nenhum	28	38	1	30	1	7	2	2	74	2
SITUAÇÃO F	Não sabe	4	4		4	1	1			2	83
	Jair Bolsonaro (PSC)	22	9	92	8	2	22	2	3	1	2
	Ciro Gomes (PDT)	13	18	1	8	76	10	6	3		
	Geraldo Alckmin (PSDB)	12	12	3	21	12	34	11	4	9	5
	Alvaro Dias (Podemos)	6	5		6	2	5	74	6	1	3
	Fernando Haddad (PT)	3	5		6	2	8		7	2	
	Manuela D'Ávila (PCdoB)	3	4		3	1	1	1	65		1
	Henrique Meirelles (PSD)	2	2	1	2	3	3	2	3	1	1
	Paulo Rabello de Castro (PSC)	2	3		2	1					
	Guilherme Boulos (Sem Partido)	1	1		2	1		2	3		
	João Amoêdo (Partido Novo)	1	1		1		2				
	Em branco/ nulo/ nenhum	30	38	2	35	1	13	2	5	82	10
	Não sabe	5	4		6		3			3	79

Projeto: PO3942
Base: Total da amostra
Data do campo: 29 e 30/11/2017

P.2 Alguns nomes já estão sendo cogitados como candidatos a presidente EM 2018.
Se a eleição para presidente fosse hoje e os candidatos fossem estes _____,
em quem você votaria ? E se os candidatos fossem estes _____, em quem você votaria para presidente ?
(Resposta estimulada e única, em %)

		TOTAL	SITUAÇÃO D								
			Lula (PT)	Jair Bolsonaro (PSC)	Marina Silva (Rede)	Ciro Gomes (PDT)	João Doria (PSDB)	Alvaro Dias (Podemos)	Manuela D'Ávila (PCdoB)	Em branco/ nulo/ nenhum	Não sabe
SITUAÇÃO G	Jair Bolsonaro (PSC)	21	8	91	4	2	21	3		1	
	Marina Silva (Rede)	16	18	3	63	5	16	5	17	1	5
	Ciro Gomes (PDT)	12	14	1	4	75	8	5	8	1	
	Geraldo Alckmin (PSDB)	9	9	3	11	10	31	9	10	10	5
	Alvaro Dias (Podemos)	5	4		3	2	3	70			1
	Fernando Haddad (PT)	3	4		4	2	4		7	2	
	Manuela D'Ávila (PCdoB)	2	2		2		1	2	56		2
	Paulo Rabello de Castro (PSC)	1	2			1	1				
	Guilherme Boulos (Sem Partido)	1	1		2			1			
	João Amoêdo (Partido Novo)	1	1		1	1	1	2	3		
	Em branco/ nulo/ nenhum	25	34	1	5	1	11	3		83	5
SITUAÇÃO H	Não sabe	3	2		1	1	3	1		2	82
	Jair Bolsonaro (PSC)	21	9	92	2	2	6	5	5	1	
	Marina Silva (Rede)	17	18	3	79	5	3	6	12	1	6
	Ciro Gomes (PDT)	13	16	1	3	83	3	6	2	1	
	João Doria (PSDB)	6	3	2	2	3	75	2		1	
	Alvaro Dias (Podemos)	6	5		3	1	2	79	6	1	3
	Fernando Haddad (PT)	3	4		3	1	6		3	3	
	Manuela D'Ávila (PCdoB)	2	3		1		1		70		2
	Paulo Rabello de Castro (PSC)	1	2		1	1		1			
	Guilherme Boulos (Sem Partido)	1	1			1					
	João Amoêdo (Partido Novo)	1	1		1	1	2				
	Em branco/ nulo/ nenhum	27	36	1	4	2	3	2	2	89	8
	Não sabe	3	3		1	1				2	82

Projeto: PO3942
Base: Total da amostra
Data do campo: 29 e 30/11/2017

P.2 Alguns nomes já estão sendo cogitados como candidatos a presidente EM 2018.
Se a eleição para presidente fosse hoje e os candidatos fossem estes _____,
em quem você votaria ? E se os candidatos fossem estes _____, em quem você votaria para presidente ?
(Resposta estimulada e única, em %)

		TOTAL	SITUAÇÃO D								
			Lula (PT)	Jair Bolsonaro (PSC)	Marina Silva (Rede)	Ciro Gomes (PDT)	João Doria (PSDB)	Alvaro Dias (Podemos)	Manuela D'Ávila (PCdoB)	Em branco/ nulo/ nenhum	Não sabe
SITUAÇÃO I	Lula (PT)	34	86	4	5	8	7	5	6	3	3
	Jair Bolsonaro (PSC)	17	1	85	3	2	15	2		1	
	Marina Silva (Rede)	9	3	1	61	3	10	6	8	1	4
	Geraldo Alckmin (PSDB)	6	2	2	10	10	27	8	5	9	8
	Ciro Gomes (PDT)	6	2	1	2	68	7	1			2
	Joaquim Barbosa (Sem Partido)	5	1	4	7	3	16	7		11	2
	Alvaro Dias (Podemos)	3	1	1	2		2	63	3	1	3
	Manuela D'Ávila (PCdoB)	1			1		1		62		1
	Michel Temer (PMDB)	1	1		1	2	2	1	4	1	1
	Henrique Meirelles (PSD)	1	1	1	1		3	5		1	
	Paulo Rabello de Castro (PSC)	1			1				6		
	Guilherme Boulos (Sem Partido)					1					
	João Amoêdo (Partido Novo)						2				
	Em branco/ nulo/ nenhum	12	2		4		7	1	6	70	4
	Não sabe	2			1	1	1	1		2	73
*** Total em %		100	100	100	100	100	100	100	100	100	100
Base ponderada		2765	995	488	296	185	148	117	35	386	64
Total Nos. absolutos		2765	1000	489	295	188	137	117	34	390	65

Projeto: PO3942

Base: Total da amostra

Data do campo: 29 e 30/11/2017

P.2 Alguns nomes já estão sendo cogitados como candidatos a presidente EM 2018.
Se a eleição para presidente fosse hoje e os candidatos fossem estes _____,
em quem você votaria ? E se os candidatos fossem estes _____, em quem você votaria para presidente ?
(Resposta estimulada e única, em %)

		TOTAL	SITUAÇÃO G									
			Jair Bolsonaro (PSC)	Marina Silva (Rede)	Ciro Gomes (PDT)	Geraldo Alckmin (PSDB)	Alvaro Dias (Podemos)	Fernando Haddad (PT)	Manuela D'Ávila (PCdoB)	Paulo Rabello de Castro (PSC)	Em branco/ nulo/ nenhum	Não sabe
SITUAÇÃO A	Lula (PT)	37	14	48	47	30	29	55	40	56	48	28
	Jair Bolsonaro (PSC)	18	76	5		2	1	2	4	7	1	2
	Geraldo Alckmin (PSDB)	8	1	10	3	57	2	8			1	2
	Ciro Gomes (PDT)	7	1	6	43	2	3	6		7	1	2
	Joaquim Barbosa (Sem Partido)	6	6	6	2	4	6	14	8	6	7	3
	Alvaro Dias (Podemos)	4		3	1	2	55	1	2			3
	Manuela D'Ávila (PCdoB)	1		2	1				34			1
	Guilherme Boulos (Sem Partido)	1						1	2	2		
	Paulo Rabello de Castro (PSC)	1		1		1		3	1	17		
	João Amoêdo (Partido Novo)				1			1	1			
	Em branco/ nulo/ nenhum	14	1	16	1	1	3	8	4	6	41	6
SITUAÇÃO B	Não sabe	3		3			1		2		1	52
	Lula (PT)	37	14	50	47	28	27	52	31	57	48	23
	Jair Bolsonaro (PSC)	19	82	6		2	1	4	2	3	1	2
	Geraldo Alckmin (PSDB)	9	1	9	2	62	6	7	4	3	1	2
	Ciro Gomes (PDT)	7	1	8	44	2	3	6	3			2
	Alvaro Dias (Podemos)	4		1	1	2	55	7	7	9		2
	Manuela D'Ávila (PCdoB)	2		2			2	4	47			
	Henrique Meirelles (PSD)	1	1	2	1	1	3	2		3	1	1
	Paulo Rabello de Castro (PSC)	1			1	1	1	2		22		1
	Guilherme Boulos (Sem Partido)	1					1	3				
	João Amoêdo (Partido Novo)			1			1		1	3		
	Em branco/ nulo/ nenhum	14	1	13	1	1		11	2		42	10
	Não sabe	5		6	1		1	1	2		6	56

Projeto: PO3942

Base: Total da amostra

Data do campo: 29 e 30/11/2017

P.2 Alguns nomes já estão sendo cogitados como candidatos a presidente EM 2018.
Se a eleição para presidente fosse hoje e os candidatos fossem estes _____,
em quem você votaria ? E se os candidatos fossem estes _____, em quem você votaria para presidente ?
(Resposta estimulada e única, em %)

		TOTAL	SITUAÇÃO G									
			Jair Bolsonaro (PSC)	Marina Silva (Rede)	Ciro Gomes (PDT)	Geraldo Alckmin (PSDB)	Alvaro Dias (Podemos)	Fernando Haddad (PT)	Manuela D'Ávila (PCdoB)	Paulo Rabello de Castro (PSC)	Em branco/ nulo/ nenhum	Não sabe
SITUAÇÃO C	Lula (PT)	36	15	41	45	29	31	55	39	60	49	27
	Jair Bolsonaro (PSC)	18	79	2	1	2	1	3	4	4	1	2
	Marina Silva (Rede)	10	3	46	3	3	3	14	1	8	2	3
	Geraldo Alckmin (PSDB)	7	1	3	2	60	4	5	2		1	1
	Ciro Gomes (PDT)	7	1	2	45	3	3	6	1	3		2
	Alvaro Dias (Podemos)	4	1	1	1	1	53	3	1	4		1
	Manuela D'Ávila (PCdoB)	1		1			1		42			1
	Paulo Rabello de Castro (PSC)	1			1	1	2	2		19		2
	Guilherme Boulos (Sem Partido)	1			1			3	3	2		
	João Amoêdo (Partido Novo)				1							
	Em branco/ nulo/ nenhum	13	1	2		1	1	10	2		46	9
SITUAÇÃO D	Não sabe	2		1	1		1		2		1	51
	Lula (PT)	36	13	41	44	34	28	51	37	62	48	26
	Jair Bolsonaro (PSC)	18	76	3	1	5	2	2	3	3	1	
	Marina Silva (Rede)	11	2	42	3	12	6	16	11	2	2	3
	Ciro Gomes (PDT)	7	1	2	43	7	3	5		4		1
	João Doria (PSDB)	5	5	5	4	18	3	8	2	4	2	5
	Alvaro Dias (Podemos)	4	1	1	2	4	56		4			1
	Manuela D'Ávila (PCdoB)	1		1	1	1		3	38			
	João Amoêdo (Partido Novo)	1			1	1		1		3		
	Paulo Rabello de Castro (PSC)	1		1			1	1	2	19		
	Guilherme Boulos (Sem Partido)	1			1	1		1		4		
	Em branco/ nulo/ nenhum	14	1	1	1	15	1	11			46	9
	Não sabe	2		1		1	1		2			55

Projeto: PO3942
Base: Total da amostra
Data do campo: 29 e 30/11/2017

P.2 Alguns nomes já estão sendo cogitados como candidatos a presidente EM 2018.
Se a eleição para presidente fosse hoje e os candidatos fossem estes _____,
em quem você votaria ? E se os candidatos fossem estes _____, em quem você votaria para presidente ?
(Resposta estimulada e única, em %)

		TOTAL	SITUAÇÃO G									
			Jair Bolsonaro (PSC)	Marina Silva (Rede)	Ciro Gomes (PDT)	Geraldo Alckmin (PSDB)	Alvaro Dias (Podemos)	Fernando Haddad (PT)	Manuela D'Ávila (PCdoB)	Paulo Rabello de Castro (PSC)	Em branco/ nulo/ nenhum	Não sabe
SITUAÇÃO E	Jair Bolsonaro (PSC)	21	87	10	2	2	2	4		9	1	2
	Ciro Gomes (PDT)	12	1	12	77	4	3	4	6	7	1	2
	Geraldo Alckmin (PSDB)	11	1	16	3	78	5	7	4		1	2
	Joaquim Barbosa (Sem Partido)	8	6	12	4	5	9	9	12	16	9	6
	Alvaro Dias (Podemos)	6	1	5	2	3	72	5	7		1	2
	Fernando Haddad (PT)	3		2	3	2	2	61	4	12		2
	Manuela D'Ávila (PCdoB)	2		5	1			3	58	2		1
	Paulo Rabello de Castro (PSC)	1	1	1	1			5	3	40		1
	Guilherme Boulos (Sem Partido)	1		1	1	1			1	5		1
	João Amoêdo (Partido Novo)	1					1			6		1
	Em branco/ nulo/ nenhum	28	2	30	3	5	3	1	5	3	85	11
SITUAÇÃO F	Não sabe	4		6	2		1				2	69
	Jair Bolsonaro (PSC)	22	92	8	1	3	2	4	6	6	1	2
	Ciro Gomes (PDT)	13	1	13	84	2	5	9		7	1	3
	Geraldo Alckmin (PSDB)	12	1	16	3	81	3	6	2		1	2
	Alvaro Dias (Podemos)	6	2	6	2	3	79	4	1	15		1
	Fernando Haddad (PT)	3		3	2	1	1	67	8			
	Manuela D'Ávila (PCdoB)	3		6	1	1	1	1	65	2		1
	Henrique Meirelles (PSD)	2	1	3	2	2	3	2		8	1	3
	Paulo Rabello de Castro (PSC)	2		2		1	1	4	6	40		2
	Guilherme Boulos (Sem Partido)	1		2	2	2	1			7		1
	João Amoêdo (Partido Novo)	1					4		5	9		
	Em branco/ nulo/ nenhum	30	2	33	2	3	1	2	5	6	92	12
	Não sabe	5		7	1	1	1		2		2	72

Projeto: PO3942

Base: Total da amostra

Data do campo: 29 e 30/11/2017

P.2 Alguns nomes já estão sendo cogitados como candidatos a presidente EM 2018.
Se a eleição para presidente fosse hoje e os candidatos fossem estes _____,
em quem você votaria ? E se os candidatos fossem estes _____, em quem você votaria para presidente ?
(Resposta estimulada e única, em %)

		TOTAL	SITUAÇÃO G									
			Jair Bolsonaro (PSC)	Marina Silva (Rede)	Ciro Gomes (PDT)	Geraldo Alckmin (PSDB)	Alvaro Dias (Podemos)	Fernando Haddad (PT)	Manuela D'Ávila (PCdoB)	Paulo Rabello de Castro (PSC)	Em branco/ nulo/ nenhum	Não sabe
SITUAÇÃO G	Jair Bolsonaro (PSC)	21	100									
	Marina Silva (Rede)	16		100								
	Ciro Gomes (PDT)	12			100							
	Geraldo Alckmin (PSDB)	9				100						
	Alvaro Dias (Podemos)	5					100					
	Fernando Haddad (PT)	3						100				
	Manuela D'Ávila (PCdoB)	2							100			
	Paulo Rabello de Castro (PSC)	1								100		
	Guilherme Boulos (Sem Partido)	1										
	João Amoêdo (Partido Novo)	1										
	Em branco/ nulo/ nenhum	25									100	
	Não sabe	3										100
SITUAÇÃO H	Jair Bolsonaro (PSC)	21	86	3	2	9	2	1	2	3	2	1
	Marina Silva (Rede)	17	3	72	5	20	5	14	12	18	2	3
	Ciro Gomes (PDT)	13	1	4	81	14	8		5	7	1	3
	João Doria (PSDB)	6	6	5	4	18	7	8	1	8	3	5
	Alvaro Dias (Podemos)	6	2	3	1	7	73	4	2		1	2
	Fernando Haddad (PT)	3		2	2	2	1	60	2	4		1
	Manuela D'Ávila (PCdoB)	2		4	1	1	2		64			
	Paulo Rabello de Castro (PSC)	1			1	2		3	2	53		4
	Guilherme Boulos (Sem Partido)	1		1		2		1	4	5		
	João Amoêdo (Partido Novo)	1				2		3	3	2		1
	Em branco/ nulo/ nenhum	27	2	4	3	23	2	5	2		89	8
	Não sabe	3		1	1		1	1			2	72

Projeto: PO3942
Base: Total da amostra
Data do campo: 29 e 30/11/2017

P.2 Alguns nomes já estão sendo cogitados como candidatos a presidente EM 2018.
Se a eleição para presidente fosse hoje e os candidatos fossem estes _____,
em quem você votaria ? E se os candidatos fossem estes _____, em quem você votaria para presidente ?
(Resposta estimulada e única, em %)

		TOTAL	SITUAÇÃO G									
			Jair Bolsonaro (PSC)	Marina Silva (Rede)	Ciro Gomes (PDT)	Geraldo Alckmin (PSDB)	Alvaro Dias (Podemos)	Fernando Haddad (PT)	Manuela D'Ávila (PCdoB)	Paulo Rabello de Castro (PSC)	Em branco/ nulo/ nenhum	Não sabe
SITUAÇÃO I	Lula (PT)	34	15	37	46	26	29	42	37	42	47	25
	Jair Bolsonaro (PSC)	17	75	3		2	3	2		4	1	2
	Marina Silva (Rede)	9	2	44	2	5	1	9	10	5	2	2
	Geraldo Alckmin (PSDB)	6		3	2	51	2	5		3	1	2
	Ciro Gomes (PDT)	6		3	43	2	2	4		5		2
	Joaquim Barbosa (Sem Partido)	5	5	3	2	5	5	15	10		7	2
	Alvaro Dias (Podemos)	3	1	1	1	1	51			3		2
	Manuela D'Ávila (PCdoB)	1		1	1	1		3	34	5		1
	Michel Temer (PMDB)	1	1	1		2	1	4		4	1	1
	Henrique Meirelles (PSD)	1	1	1	1	1	2	1		6	1	
	Paulo Rabello de Castro (PSC)	1					2	1	2	19		
	Guilherme Boulos (Sem Partido)				1		1	1				
	João Amoêdo (Partido Novo)					1		1		4		1
	Em branco/ nulo/ nenhum	12	1	2	1	1	1	7	4		41	8
	Não sabe	2		1	1			2	2		1	52

	Total em %	100	100	100	100	100	100	100	100	100	100	100
	Base ponderada	2765	585	439	324	257	146	82	52	33	700	95
	Total Nos. absolutos	2765	581	440	331	256	144	77	49	34	705	98

Projeto: PO3942

Base: Total da amostra

Data do campo: 29 e 30/11/2017

P.2 Alguns nomes já estão sendo cogitados como candidatos a presidente EM 2018.
Se a eleição para presidente fosse hoje e os candidatos fossem estes _____,
em quem você votaria ? E se os candidatos fossem estes _____, em quem você votaria para presidente ?
(Resposta estimulada e única, em %)

		TOTAL	AVALIAÇÃO DO PRESIDENTE MICHEL TEMER (PMDB)			VOTO DECLARADO EM 2014			
			Ótimo/ Bom	Regular	Ruim/ Péssimo	Dilma Rousseff (PT)	Aécio Neves (PSDB)	Nulo/ nenhum	Branco
SITUAÇÃO A	Lula (PT)	37	20	27	42	57	7	10	26
	Jair Bolsonaro (PSC)	18	21	21	17	8	31	19	14
	Geraldo Alckmin (PSDB)	8	20	15	5	5	17	7	5
	Ciro Gomes (PDT)	7	9	8	7	8	9	4	5
	Joaquim Barbosa (Sem Partido)	6	7	6	5	4	9	12	3
	Alvaro Dias (Podemos)	4	9	5	3	3	7	4	4
	Manuela D'Ávila (PCdoB)	1	1	3	1	1	1		5
	Guilherme Boulos (Sem Partido)	1			1		1	1	
	Paulo Rabello de Castro (PSC)	1	2	1			1		2
	João Amoêdo (Partido Novo)		1	1		1		1	
	Em branco/ nulo/ nenhum	14	7	11	16	10	13	41	34
SITUAÇÃO B	Não sabe	3	1	3	3	2	3	2	4
	Lula (PT)	37	22	25	42	56	8	13	21
	Jair Bolsonaro (PSC)	19	21	23	18	10	33	22	14
	Geraldo Alckmin (PSDB)	9	23	14	6	5	18	6	7
	Ciro Gomes (PDT)	7	8	9	7	8	9	5	7
	Alvaro Dias (Podemos)	4	9	7	3	3	7	4	6
	Manuela D'Ávila (PCdoB)	2	1	3	1	2	2		9
	Henrique Meirelles (PSD)	1	2	2	1	1	2		
	Paulo Rabello de Castro (PSC)	1	2	1	1	1	1		
	Guilherme Boulos (Sem Partido)	1			1	1		1	
	João Amoêdo (Partido Novo)		1	1			1	1	
	Em branco/ nulo/ nenhum	14	5	11	16	10	14	39	31
	Não sabe	5	6	4	5	3	5	11	4

Projeto: PO3942
Base: Total da amostra
Data do campo: 29 e 30/11/2017

P.2 Alguns nomes já estão sendo cogitados como candidatos a presidente EM 2018.
Se a eleição para presidente fosse hoje e os candidatos fossem estes _____,
em quem você votaria ? E se os candidatos fossem estes _____, em quem você votaria para presidente ?
(Resposta estimulada e única, em %)

		TOTAL	AVALIAÇÃO DO PRESIDENTE MICHEL TEMER (PMDB)			VOTO DECLARADO EM 2014			
			Ótimo/ Bom	Regular	Ruim/ Péssimo	Dilma Rousseff (PT)	Aécio Neves (PSDB)	Nulo/ nenhum	Branco
SITUAÇÃO C	Lula (PT)	36	22	23	42	55	8	11	20
	Jair Bolsonaro (PSC)	18	19	22	17	8	32	20	14
	Marina Silva (Rede)	10	9	11	10	8	11	13	22
	Geraldo Alckmin (PSDB)	7	19	12	5	4	16	7	7
	Ciro Gomes (PDT)	7	7	8	6	8	6	5	5
	Alvaro Dias (Podemos)	4	10	6	3	3	7	3	6
	Manuela D'Ávila (PCdoB)	1	1	2	1	1	1	1	3
	Paulo Rabello de Castro (PSC)	1	2	2			2		
	Guilherme Boulos (Sem Partido)	1	1		1	1	1	1	
	João Amoêdo (Partido Novo)		2	1		1		1	
	Em branco/ nulo/ nenhum	13	6	10	14	9	14	35	20
SITUAÇÃO D	Não sabe	2	2	3	2	2	3	3	4
	Lula (PT)	36	18	25	41	55	9	11	17
	Jair Bolsonaro (PSC)	18	21	21	17	9	31	22	15
	Marina Silva (Rede)	11	10	12	10	9	13	14	20
	Ciro Gomes (PDT)	7	8	7	6	8	7	4	7
	João Doria (PSDB)	5	13	9	4	2	12	4	
	Alvaro Dias (Podemos)	4	13	7	3	3	7	4	6
	Manuela D'Ávila (PCdoB)	1	3	2	1	2	1		5
	João Amoêdo (Partido Novo)	1	2	1		1	1		
	Paulo Rabello de Castro (PSC)	1		1			1	1	
	Guilherme Boulos (Sem Partido)	1	1	1	1	1	1	1	
	Em branco/ nulo/ nenhum	14	10	12	15	9	16	38	25
	Não sabe	2	2	2	2	2	2	2	6

Projeto: PO3942

Base: Total da amostra

Data do campo: 29 e 30/11/2017

P.2 Alguns nomes já estão sendo cogitados como candidatos a presidente EM 2018.
 Se a eleição para presidente fosse hoje e os candidatos fossem estes _____,
 em quem você votaria ? E se os candidatos fossem estes _____, em quem você votaria para presidente ?
 (Resposta estimulada e única, em %)

		TOTAL	AVALIAÇÃO DO PRESIDENTE MICHEL TEMER (PMDB)			VOTO DECLARADO EM 2014			
			Ótimo/ Bom	Regular	Ruim/ Péssimo	Dilma Rousseff (PT)	Aécio Neves (PSDB)	Nulo/ nenhum	Branco
SITUAÇÃO E	Jair Bolsonaro (PSC)	21	22	25	21	13	32	20	19
	Ciro Gomes (PDT)	12	10	11	13	18	7	5	5
	Geraldo Alckmin (PSDB)	11	25	17	9	9	18	8	8
	Joaquim Barbosa (Sem Partido)	8	8	9	8	7	10	10	5
	Alvaro Dias (Podemos)	6	13	7	5	5	7	2	8
	Fernando Haddad (PT)	3	1	3	4	4	2	3	3
	Manuela D'Ávila (PCdoB)	2	1	3	2	3	1		8
	Paulo Rabello de Castro (PSC)	1	2	2	1	2	1	1	
	Guilherme Boulos (Sem Partido)	1	1	1	1	1	1		
	João Amoêdo (Partido Novo)	1	2	1	1	1	1	1	
	Em branco/ nulo/ nenhum	28	9	18	33	33	15	47	41
SITUAÇÃO F	Não sabe	4	6	3	4	4	3	3	4
	Jair Bolsonaro (PSC)	22	24	26	21	14	33	20	19
	Ciro Gomes (PDT)	13	10	12	14	19	8	4	7
	Geraldo Alckmin (PSDB)	12	25	17	9	10	18	10	6
	Alvaro Dias (Podemos)	6	14	9	5	5	9	4	5
	Fernando Haddad (PT)	3	1	3	3	4	2	3	
	Manuela D'Ávila (PCdoB)	3	2	4	3	3	2		8
	Henrique Meirelles (PSD)	2	3	3	1	1	3	1	2
	Paulo Rabello de Castro (PSC)	2	2	2	1	2	1	1	
	Guilherme Boulos (Sem Partido)	1	2	1	1	1	2	1	
	João Amoêdo (Partido Novo)	1	2	1	1	1	1	1	2
	Em branco/ nulo/ nenhum	30	11	18	36	34	18	52	51
	Não sabe	5	6	4	4	5	3	4	1

Projeto: PO3942

Base: Total da amostra

Data do campo: 29 e 30/11/2017

P.2 Alguns nomes já estão sendo cogitados como candidatos a presidente EM 2018.
Se a eleição para presidente fosse hoje e os candidatos fossem estes _____,
em quem você votaria ? E se os candidatos fossem estes _____, em quem você votaria para presidente ?
(Resposta estimulada e única, em %)

		TOTAL	AVALIAÇÃO DO PRESIDENTE MICHEL TEMER (PMDB)			VOTO DECLARADO EM 2014			
			Ótimo/ Bom	Regular	Ruim/ Péssimo	Dilma Rousseff (PT)	Aécio Neves (PSDB)	Nulo/ nenhum	Branco
SITUAÇÃO G	Jair Bolsonaro (PSC)	21	20	25	21	13	33	22	16
	Marina Silva (Rede)	16	15	18	15	16	13	16	21
	Ciro Gomes (PDT)	12	11	11	12	17	7	5	7
	Geraldo Alckmin (PSDB)	9	21	14	7	8	15	7	7
	Alvaro Dias (Podemos)	5	11	7	4	5	7	5	6
	Fernando Haddad (PT)	3	2	3	3	4	1	3	
	Manuela D'Ávila (PCdoB)	2	2	3	2	2	1		3
	Paulo Rabello de Castro (PSC)	1	1	2	1	1	1		1
	Guilherme Boulos (Sem Partido)	1	1	1	1	1	1	1	2
	João Amoêdo (Partido Novo)	1	3	1	1	1	1	1	
	Em branco/ nulo/ nenhum	25	9	14	30	29	16	39	34
SITUAÇÃO H	Não sabe	3	4	3	3	4	3	2	4
	Jair Bolsonaro (PSC)	21	22	23	20	13	33	20	14
	Marina Silva (Rede)	17	18	19	16	17	13	15	29
	Ciro Gomes (PDT)	13	10	12	13	19	8	4	6
	João Doria (PSDB)	6	12	9	5	3	13	4	
	Alvaro Dias (Podemos)	6	15	8	5	5	8	4	6
	Fernando Haddad (PT)	3	2	3	3	3	1	4	
	Manuela D'Ávila (PCdoB)	2	3	3	2	3	1		3
	Paulo Rabello de Castro (PSC)	1	2	3	1	2	1		
	Guilherme Boulos (Sem Partido)	1	1		1	1	1	1	
	João Amoêdo (Partido Novo)	1	2	1	1	1	1	1	
	Em branco/ nulo/ nenhum	27	11	16	31	30	17	44	33
	Não sabe	3	4	3	3	4	2	3	10

Projeto: PO3942

Base: Total da amostra

Data do campo: 29 e 30/11/2017

P.2 Alguns nomes já estão sendo cogitados como candidatos a presidente EM 2018.
Se a eleição para presidente fosse hoje e os candidatos fossem estes _____,
em quem você votaria ? E se os candidatos fossem estes _____, em quem você votaria para presidente ?
(Resposta estimulada e única, em %)

		TOTAL	AVALIAÇÃO DO PRESIDENTE MICHEL TEMER (PMDB)			VOTO DECLARADO EM 2014			
			Ótimo/ Bom	Regular	Ruim/ Péssimo	Dilma Rousseff (PT)	Aécio Neves (PSDB)	Nulo/ nenhum	Branco
SITUAÇÃO I	Lula (PT)	34	16	23	39	53	8	9	20
	Jair Bolsonaro (PSC)	17	19	20	16	8	30	18	11
	Marina Silva (Rede)	9	8	10	9	8	11	12	20
	Geraldo Alckmin (PSDB)	6	15	10	4	4	13	5	7
	Ciro Gomes (PDT)	6	4	8	6	7	7	4	5
	Joaquim Barbosa (Sem Partido)	5	5	5	5	3	8	8	5
	Alvaro Dias (Podemos)	3	12	6	2	3	6	3	6
	Manuela D'Ávila (PCdoB)	1	1	2	1	1	1		5
	Michel Temer (PMDB)	1	11	1		1	1	1	
	Henrique Meirelles (PSD)	1	5	1	1	1	2	1	
	Paulo Rabello de Castro (PSC)	1		1	1	1	1		
	Guilherme Boulos (Sem Partido)				1	1		1	
	João Amoêdo (Partido Novo)		1					1	
	Em branco/ nulo/ nenhum	12	3	9	13	8	11	35	17
	Não sabe	2	1	3	2	2	3	2	4
*** Total em %		100	100	100	100	100	100	100	100
Base ponderada		2765	139	625	1962	1355	663	191	45
Total Nos. absolutos		2765	139	634	1951	1371	665	186	44

Projeto: PO3942

Base: Total da amostra

Data do campo: 29 e 30/11/2017

Comparativo conhecimento dos candidatos
(estimulada e única, em %)

	CONHECE			Muito bem			Um pouco			Só de ouvir falar			NÃO CONHECE		
	21 a 23/06/ 17	27 e 28/09/ 17	29 e 30/11/ 17	21 a 23/06/ 17	27 e 28/09/ 17	29 e 30/11/ 17	21 a 23/06/ 17	27 e 28/09/ 17	29 e 30/11/ 17	21 a 23/06/ 17	27 e 28/09/ 17	29 e 30/11/ 17	21 a 23/06/ 17	27 e 28/09/ 17	29 e 30/11/ 17
Lula	99	99	99	70	68	67	19	18	21	11	12	11	1	1	1
Michel Temer	-	-	95	-	-	47	-	-	24	-	-	24	-	-	5
Marina Silva	94	92	90	31	29	29	35	32	30	28	31	30	6	8	10
Geraldo Alckmin	87	87	85	29	30	31	29	26	25	29	31	30	13	13	15
Ciro Gomes	77	76	79	22	21	22	26	25	26	30	30	31	23	24	21
Jair Bolsonaro	63	69	70	21	24	26	18	18	19	24	27	26	37	31	30
João Doria	59	63	58	14	16	16	22	20	19	23	27	23	41	37	42
Joaquim Barbosa	61	55	54	20	16	18	18	16	15	23	23	20	39	45	46
Fernando Haddad	57	59	54	11	12	13	20	19	18	26	28	24	43	41	46
Henrique Meirelles	-	53	48	-	9	9	-	16	14	-	28	25	-	47	52
Alvaro Dias	-	47	44	-	8	9	-	14	13	-	24	22	-	53	56

Fonte: Vou citar alguns nomes de possíveis candidatos a presidente e gostaria que você me dissesse de cada um deles, se conhece ou não conhece. Você conhece muito bem, conhece um pouco ou conhece só de ouvir falar o nome?
Base: Total da amostra – Brasil

Comparativo conhecimento dos candidatos
(estimulada e única, em %)

	CONHECE			Muito bem			Um pouco			Só de ouvir falar			NÃO CONHECE		
	21 a 23/06/ 17	27 e 28/09/ 17	29 e 30/11/ 17	21 a 23/06/ 17	27 e 28/09/ 17	29 e 30/11/ 17	21 a 23/06/ 17	27 e 28/09/ 17	29 e 30/11/ 17	21 a 23/06/ 17	27 e 28/09/ 17	29 e 30/1 1/ 17	21 a 23/06/ 17	27 e 28/09/ 17	29 e 30/11/ 17
Paulo Rabello de	-	-	25	-	-	2	-	-	6	-	-	17	-	-	75
Manuela D'Ávila	-	-	24	-	-	4	-	-	7	-	-	14	-	-	76
Guilherme Boulos	-	-	17	-	-	2	-	-	4	-	-	10	-	-	83
João Amoêdo	-	19	16	-	1	1	-	5	5	-	13	10	-	81	84

Fonte: Vou citar alguns nomes de possíveis candidatos a presidente e gostaria que você me dissesse de cada um deles, se conhece ou não conhece. Você conhece muito bem, conhece um pouco ou conhece só de ouvir falar o nome?

Base: Total da amostra – Brasil

P.3 Vou citar alguns nomes de possíveis candidatos a presidente e gostaria que você me dissesse de cada um deles, se conhece ou não conhece. Você conhece _____: Você conhece muito bem, conhece um pouco ou conhece só de ouvir falar o nome ?
(Resposta estimulada e única, em %)

		TOTAL	SEXO		IDADE					ESCOLARIDADE			RENDA FAMILIAR MENSAL				OCUPAÇÃO PRINCIPAL	
			Mascu- lino	Femi- nino	16 a 24 anos	25 a 34 anos	35 a 44 anos	45 a 59 anos	60 anos ou mais	Funda- mental	Médio	Super- rior	Até 2 S.M.	Mais de 2 a 5 S.M.	Mais de 5 a 10 S.M.	Mais de 10 S.M.	PEA	NÃO PEA
Alvaro Dias	CONHECE	44	48	40	39	35	45	51	54	41	39	61	36	48	61	68	45	42
	Muito bem	9	13	5	3	6	8	13	17	6	7	19	4	12	18	28	9	8
	Um pouco	13	15	11	14	11	13	14	12	10	12	20	9	15	23	23	14	11
	Só de ouvir falar	22	21	23	22	17	23	24	25	25	20	21	22	21	20	17	22	23
	NÃO CONHECE	56	52	60	61	65	55	49	46	59	61	39	64	52	39	32	55	58
Ciro Gomes	CONHECE	79	81	77	54	80	89	89	86	77	75	92	73	84	91	90	80	76
	Muito bem	22	28	17	9	23	29	25	30	13	20	44	16	25	40	54	24	18
	Um pouco	26	28	24	17	29	31	29	22	23	25	31	22	30	29	25	27	22
	Só de ouvir falar	31	26	36	28	28	30	35	34	41	29	17	35	28	23	11	29	36
	NÃO CONHECE	21	19	23	46	20	11	11	14	23	25	8	27	16	9	10	20	24
Fernando Haddad	CONHECE	54	61	48	47	54	60	56	57	43	53	78	43	62	78	86	56	51
	Muito bem	13	17	10	10	16	14	14	11	4	11	34	6	17	25	44	15	9
	Um pouco	18	21	14	17	18	21	16	16	12	19	24	13	22	26	25	18	15
	Só de ouvir falar	24	23	24	20	20	25	26	30	27	23	20	24	24	27	17	22	27
	NÃO CONHECE	46	39	52	53	46	40	44	43	57	47	22	57	38	22	14	44	49
Geraldo Alckmin	CONHECE	85	89	82	74	92	92	85	84	79	86	96	80	90	97	94	87	82
	Muito bem	31	37	25	21	33	35	31	35	20	28	54	20	37	51	68	32	26
	Um pouco	25	26	24	27	29	26	22	20	20	28	27	24	27	26	23	27	21
	Só de ouvir falar	30	26	33	26	30	31	32	30	39	30	15	36	26	20	4	28	35
	NÃO CONHECE	15	11	18	26	8	8	15	16	21	14	4	20	10	3	6	13	18
Guilherme Boulos	CONHECE	17	19	15	17	16	16	19	15	17	14	23	15	16	23	29	17	16
	Muito bem	2	3	1	1	2	3	2	2	1	1	6	1	3	3	3	2	1
	Um pouco	4	5	4	6	4	4	4	3	3	4	7	4	4	8	12	4	4
	Só de ouvir falar	10	11	10	10	10	9	13	10	13	9	10	10	10	12	14	10	11
	NÃO CONHECE	83	81	85	83	84	84	81	85	83	86	77	85	84	77	71	83	84
Henrique Meirelles	CONHECE	48	56	40	46	45	48	49	52	40	46	66	39	51	69	82	49	44
	Muito bem	9	13	5	5	8	12	11	10	3	6	27	3	10	23	41	10	5
	Um pouco	14	18	10	15	14	13	15	12	9	15	20	10	16	24	26	14	13
	Só de ouvir falar	25	25	24	26	24	23	23	30	28	25	19	26	25	22	15	24	26
	NÃO CONHECE	52	44	60	54	55	52	51	48	60	54	34	61	49	31	18	51	56

Projeto: PO3942

Base: Total da amostra

Data do campo: 29 e 30/11/2017

P.3 Vou citar alguns nomes de possíveis candidatos a presidente e gostaria que você me dissesse de cada um deles, se conhece ou não conhece. Você conhece _____: Você conhece muito bem, conhece um pouco ou conhece só de ouvir falar o nome ?
(Resposta estimulada e única, em %)

		TOTAL	SEXO		IDADE					ESCOLARIDADE			RENDA FAMILIAR MENSAL				OCUPAÇÃO PRINCIPAL	
			Mascu- lino	Femi- nino	16 a 24 anos	25 a 34 anos	35 a 44 anos	45 a 59 anos	60 anos ou mais	Funda- mental	Médio	Super- rior	Até 2 S.M.	Mais de 2 a 5 S.M.	Mais de 5 a 10 S.M.	Mais de 10 S.M.	PEA	NÃO PEA
Jair Bolsonaro	CONHECE	70	77	63	79	74	71	65	55	49	75	93	59	77	89	94	73	63
	Muito bem	26	32	19	37	30	24	18	14	6	27	53	14	31	51	66	28	18
	Um pouco	19	22	16	24	21	18	16	13	13	22	22	16	22	23	18	19	17
	Só de ouvir falar	26	23	28	19	23	28	32	28	31	26	18	29	25	16	10	25	28
	NÃO CONHECE	30	23	37	21	26	29	35	45	51	25	7	41	23	11	6	27	37
João Amoêdo	CONHECE	16	17	15	16	15	15	17	16	16	14	21	14	18	19	18	16	15
	Muito bem	1	2	1	1	1	1	2	1	1	1	2	1	1	2	3	1	1
	Um pouco	5	5	4	6	4	4	4	4	3	4	8	3	5	8	9	5	5
	Só de ouvir falar	10	11	10	10	10	10	11	10	12	8	12	9	12	9	6	11	9
	NÃO CONHECE	84	83	85	84	85	85	83	84	84	86	79	86	82	81	82	84	85
João Doria	CONHECE	58	67	50	54	60	60	59	59	44	57	85	46	67	79	85	60	53
	Muito bem	16	22	11	16	19	18	14	14	5	13	42	7	22	31	57	18	12
	Um pouco	19	23	16	18	21	19	18	19	12	20	28	14	24	29	19	20	18
	Só de ouvir falar	23	23	23	20	19	22	27	27	27	23	15	25	22	18	9	22	24
	NÃO CONHECE	42	33	50	46	40	40	41	41	56	43	15	54	33	21	15	40	47
Joaquim Barbosa	CONHECE	54	63	45	52	52	55	54	56	41	51	80	42	61	75	89	55	50
	Muito bem	18	25	11	14	17	20	19	20	7	14	45	8	23	38	55	20	12
	Um pouco	15	17	13	16	16	16	15	13	11	16	21	12	18	23	22	16	14
	Só de ouvir falar	20	20	21	21	19	19	20	23	23	21	14	22	19	14	12	19	23
	NÃO CONHECE	46	37	55	48	48	45	46	44	59	49	20	58	39	25	11	45	50
Lula	CONHECE	99	99	99	99	100	99	99	99	99	99	100	99	100	99	98	99	99
	Muito bem	67	72	63	62	69	73	67	67	58	68	81	60	73	83	83	70	61
	Um pouco	21	19	23	30	20	17	20	18	25	23	13	26	18	11	10	20	25
	Só de ouvir falar	11	8	13	7	11	10	12	14	16	9	5	13	9	5	5	10	13
	NÃO CONHECE	1	1	1	1	1	1	1	1	1	1	1	1	1	1	2	1	1
Manuela D'Ávila	CONHECE	24	25	23	24	26	25	24	20	21	22	35	20	25	36	36	25	23
	Muito bem	4	5	3	3	5	5	3	2	2	3	10	2	4	9	9	4	2
	Um pouco	7	7	6	8	7	7	6	5	4	7	11	5	7	10	15	7	6
	Só de ouvir falar	14	13	14	13	14	13	15	12	15	12	14	13	13	16	12	13	14
	NÃO CONHECE	76	75	77	76	74	75	76	80	79	78	65	80	75	64	64	75	77

Projeto: PO3942

Base: Total da amostra

Data do campo: 29 e 30/11/2017

P.3 Vou citar alguns nomes de possíveis candidatos a presidente e gostaria que você me dissesse de cada um deles, se conhece ou não conhece. Você conhece _____: Você conhece muito bem, conhece um pouco ou conhece só de ouvir falar o nome ?
(Resposta estimulada e única, em %)

		TOTAL	SEXO		IDADE					ESCOLARIDADE			RENDA FAMILIAR MENSAL				OCUPAÇÃO PRINCIPAL	
			Mascu- lino	Femi- nino	16 a 24 anos	25 a 34 anos	35 a 44 anos	45 a 59 anos	60 anos ou mais	Funda- mental	Médio	Super- rior	Até 2 S.M.	Mais de 2 a 5 S.M.	Mais de 5 a 10 S.M.	Mais de 10 S.M.	PEA	NÃO PEA
Marina Silva	CONHECE	90	89	90	90	91	91	90	87	83	91	98	87	92	96	95	90	89
	Muito bem	29	35	24	25	32	33	27	30	15	29	53	20	35	47	62	32	23
	Um pouco	30	29	32	36	32	31	27	23	27	33	30	31	31	33	21	31	30
	Só de ouvir falar	30	26	34	28	27	27	35	35	41	29	15	37	26	17	12	28	37
	NÃO CONHECE	10	11	10	10	9	9	10	13	17	9	2	13	8	4	5	10	11
Paulo Rabello de Castro	CONHECE	25	27	23	25	25	21	28	27	26	23	30	23	26	34	31	25	25
	Muito bem	2	2	1	2	1	1	2	2	1	1	4	1	1	6	3	2	1
	Um pouco	6	7	5	6	6	5	6	7	4	6	10	4	7	11	16	6	7
	Só de ouvir falar	17	17	17	17	17	15	20	18	21	16	16	17	18	16	12	17	17
	NÃO CONHECE	75	73	77	75	75	79	72	73	74	77	70	77	74	66	69	75	75
Michel Temer	CONHECE	95	95	95	97	96	96	94	92	92	96	99	93	97	97	98	95	95
	Muito bem	47	51	43	49	52	48	44	39	29	49	72	37	53	65	80	50	40
	Um pouco	24	23	26	29	25	25	22	20	26	26	18	27	23	22	13	24	26
	Só de ouvir falar	24	21	27	19	20	23	28	33	36	21	9	30	20	10	5	22	30
	NÃO CONHECE	5	5	5	3	4	4	6	8	8	4	1	7	3	3	2	5	5

Total em %		100	100	100	100	100	100	100	100	100	100	100	100	100	100	100	100	100
Base ponderada		2765	1335	1430	597	639	525	594	410	919	1283	563	1323	1022	234	93	2014	750
Total Nos. absolutos		2765	1338	1427	566	578	527	621	473	958	1258	549	1330	1008	234	96	1987	778

Projeto: PO3942

Base: Total da amostra

Data do campo: 29 e 30/11/2017

P.3 Vou citar alguns nomes de possíveis candidatos a presidente e gostaria que você me dissesse de cada um deles,
se conhece ou não conhece. Você conhece _____: Você conhece muito bem, conhece um pouco ou conhece só de ouvir falar o nome ?
(Resposta estimulada e única, em %)

		TOTAL	REGIÃO					NATUREZA DO MUNICÍPIO	
			Sudeste	Sul	Nordeste	Centro Oeste	Norte	Total Região Metropolitana (Capital + Outros da RM)	Interior
Alvaro Dias	CONHECE	44	43	65	34	50	37	45	43
	Muito bem	9	9	26	3	6	3	9	9
	Um pouco	13	14	20	8	14	7	14	12
	Só de ouvir falar	22	20	18	23	30	26	22	22
	NÃO CONHECE	56	57	35	66	50	63	55	57
Ciro Gomes	CONHECE	79	80	81	77	82	74	81	77
	Muito bem	22	27	21	19	22	14	28	19
	Um pouco	26	26	29	24	27	21	28	24
	Só de ouvir falar	31	27	31	34	33	39	25	35
	NÃO CONHECE	21	20	19	23	18	26	19	23
Fernando Haddad	CONHECE	54	67	50	38	55	46	60	50
	Muito bem	13	23	9	4	10	3	19	9
	Um pouco	18	23	16	12	16	11	19	16
	Só de ouvir falar	24	22	26	23	29	31	23	25
	NÃO CONHECE	46	33	50	62	45	54	40	50
Geraldo Alckmin	CONHECE	85	91	85	77	89	81	87	84
	Muito bem	31	46	24	15	26	14	34	28
	Um pouco	25	25	28	22	27	25	27	23
	Só de ouvir falar	30	20	32	40	36	41	26	33
	NÃO CONHECE	15	9	15	23	11	19	13	16
Guilherme Boulos	CONHECE	17	18	14	15	19	18	17	16
	Muito bem	2	3	1	1	3	1	3	1
	Um pouco	4	5	5	4	2	3	5	3
	Só de ouvir falar	10	10	8	10	14	14	9	11
	NÃO CONHECE	83	82	86	85	81	82	83	84
Henrique Meirelles	CONHECE	48	52	48	38	60	46	52	45
	Muito bem	9	12	10	4	13	5	11	7
	Um pouco	14	16	17	9	14	13	16	13
	Só de ouvir falar	25	24	21	25	33	28	25	25
	NÃO CONHECE	52	48	52	62	40	54	48	55

Projeto: PO3942

Base: Total da amostra

Data do campo: 29 e 30/11/2017

P.3 Vou citar alguns nomes de possíveis candidatos a presidente e gostaria que você me dissesse de cada um deles,
se conhece ou não conhece. Você conhece _____: Você conhece muito bem, conhece um pouco ou conhece só de ouvir falar o nome ?
(Resposta estimulada e única, em %)

		TOTAL	REGIÃO					NATUREZA DO MUNICÍPIO	
			Sudeste	Sul	Nordeste	Centro Oeste	Norte	Total Região Metropolitana (Capital + Outros da RM)	Interior
Jair Bolsonaro	CONHECE	70	76	71	58	77	68	74	67
	Muito bem	26	32	27	16	23	19	30	22
	Um pouco	19	22	19	13	18	17	21	17
	Só de ouvir falar	26	21	24	29	37	31	23	28
	NÃO CONHECE	30	24	29	42	23	32	26	33
João Amoêdo	CONHECE	16	18	13	13	18	17	17	15
	Muito bem	1	1	1	1	1	1	1	1
	Um pouco	5	6	6	2	4	3	6	4
	Só de ouvir falar	10	10	7	10	14	12	10	10
	NÃO CONHECE	84	82	87	87	82	83	83	85
João Dória	CONHECE	58	71	52	44	56	46	63	55
	Muito bem	16	27	12	5	13	6	21	13
	Um pouco	19	24	20	13	15	13	22	17
	Só de ouvir falar	23	20	20	26	29	27	19	25
	NÃO CONHECE	42	29	48	56	44	54	37	45
Joaquim Barbosa	CONHECE	54	59	53	45	61	50	58	50
	Muito bem	18	24	19	10	19	10	22	15
	Um pouco	15	17	19	11	15	15	17	14
	Só de ouvir falar	20	18	16	23	28	25	19	21
	NÃO CONHECE	46	41	47	55	39	50	42	50
Lula	CONHECE	99	99	99	100	99	99	99	99
	Muito bem	67	72	70	62	69	56	72	64
	Um pouco	21	20	19	24	17	29	19	23
	Só de ouvir falar	11	8	11	14	13	14	9	12
	NÃO CONHECE	1	1	1	1	1	1	1	1
Manuela D'Ávila	CONHECE	24	22	43	17	21	23	28	21
	Muito bem	4	3	13	1	1	2	5	3
	Um pouco	7	7	14	4	4	5	9	5
	Só de ouvir falar	14	13	16	12	16	17	14	13
	NÃO CONHECE	76	78	57	83	79	77	72	79

Projeto: PO3942

Base: Total da amostra

Data do campo: 29 e 30/11/2017

P.3 Vou citar alguns nomes de possíveis candidatos a presidente e gostaria que você me dissesse de cada um deles,
se conhece ou não conhece. Você conhece _____: Você conhece muito bem, conhece um pouco ou conhece só de ouvir falar o nome ?
(Resposta estimulada e única, em %)

		TOTAL	REGIÃO						NATUREZA DO MUNICÍPIO	
			Sudeste	Sul	Nordeste	Centro Oeste	Norte	Total Região Metropolitana (Capital + Outros da RM)	Interior	
Marina Silva	CONHECE	90	90	90	88	94	92	91	89	
	Muito bem	29	37	29	20	29	21	35	25	
	Um pouco	30	31	31	28	32	33	31	30	
	Só de ouvir falar	30	23	30	40	33	37	24	34	
	NÃO CONHECE	10	10	10	12	6	8	9	11	
Paulo Rabello de Castro	CONHECE	25	26	25	22	30	28	26	25	
	Muito bem	2	2	3	1	3	1	2	1	
	Um pouco	6	8	6	4	7	5	8	5	
	Só de ouvir falar	17	16	17	17	20	22	16	19	
	NÃO CONHECE	75	74	75	78	70	72	74	75	
Michel Temer	CONHECE	95	96	95	93	97	98	95	95	
	Muito bem	47	54	50	36	46	36	52	43	
	Um pouco	24	24	26	24	23	29	24	24	
	Só de ouvir falar	24	17	20	33	28	33	19	28	
	NÃO CONHECE	5	4	5	7	3	2	5	5	

Total em %		100	100	100	100	100	100	100	100	
Base ponderada		2765	1198	407	736	209	214	1174	1591	
Total Nos. absolutos		2765	1096	371	679	300	319	1186	1579	

Projeto: PO3942

Base: Total da amostra

Data do campo: 29 e 30/11/2017

P.3 Vou citar alguns nomes de possíveis candidatos a presidente e gostaria que você me dissesse de cada um deles,
se conhece ou não conhece. Você conhece _____: Você conhece muito bem, conhece um pouco ou conhece só de ouvir falar o nome ?
(Resposta estimulada e única, em %)

		TOTAL	RELIGIÃO										
			Católica	TOTAL EVANGÉLICA	Evangélica Pentecostal	Evangélica Tradicional	Evangélica Neo Pentecostal	Outras Evangélicas	Espírita Kardecista, espiritualista	Umbanda, Candomblé ou outras religiões afro-brasileiras	É ateu/ não acredita em Deus	Outra religião	Não tem religião nenhuma / Agnóstico
Alvaro Dias	CONHECE	44	44	41	43	39	37	47	62	52	48	64	42
	Muito bem	9	9	7	7	7	5	7	24	7	6	17	11
	Um pouco	13	13	11	11	10	9	15	13	20	35	23	12
	Só de ouvir falar	22	21	23	24	22	23	26	25	25	7	24	19
	NÃO CONHECE	56	56	59	57	61	63	53	38	48	52	36	58
Ciro Gomes	CONHECE	79	80	76	76	79	71	71	89	73	88	82	79
	Muito bem	22	21	18	16	21	10	21	46	35	48	35	30
	Um pouco	26	27	26	23	29	35	19	23	22	22	31	22
	Só de ouvir falar	31	32	33	37	29	26	31	20	17	19	16	27
	NÃO CONHECE	21	20	24	24	21	29	29	11	27	12	18	21
Fernando Haddad	CONHECE	54	53	53	52	52	60	53	79	53	77	55	58
	Muito bem	13	10	12	11	11	20	9	32	35	40	17	19
	Um pouco	18	18	16	14	18	15	18	20	6	20	20	21
	Só de ouvir falar	24	24	25	27	23	25	26	27	11	17	18	18
	NÃO CONHECE	46	47	47	48	48	40	47	21	47	23	45	42
Geraldo Alckmin	CONHECE	85	84	86	85	87	86	84	97	83	94	92	88
	Muito bem	31	27	30	29	31	35	36	60	47	66	44	31
	Um pouco	25	26	24	23	26	20	20	23	25	14	27	28
	Só de ouvir falar	30	31	31	33	30	31	29	15	11	14	21	30
	NÃO CONHECE	15	16	14	15	13	14	16	3	17	6	8	12
Guilherme Boulos	CONHECE	17	15	16	16	17	12	14	19	29	30	39	22
	Muito bem	2	1	1	1	1		1	4	10	12	11	6
	Um pouco	4	3	5	5	5	4	7	4	7	18	8	7
	Só de ouvir falar	10	11	10	11	11	8	6	11	12		20	10
	NÃO CONHECE	83	85	84	84	83	88	86	81	71	70	61	78
Henrique Meirelles	CONHECE	48	46	46	45	48	40	48	67	49	69	70	54
	Muito bem	9	7	7	6	8	3	9	27	26	24	22	13
	Um pouco	14	13	14	11	17	11	20	13	7	30	29	17
	Só de ouvir falar	25	25	25	28	23	26	20	27	16	15	19	24
	NÃO CONHECE	52	54	54	55	52	60	52	33	51	31	30	46

Projeto: PO3942

Base: Total da amostra

Data do campo: 29 e 30/11/2017

P.3 Vou citar alguns nomes de possíveis candidatos a presidente e gostaria que você me dissesse de cada um deles, se conhece ou não conhece. Você conhece _____: Você conhece muito bem, conhece um pouco ou conhece só de ouvir falar o nome ?
(Resposta estimulada e única, em %)

		TOTAL	RELIGIÃO										
			Católica	TOTAL EVANGÉLICA	Evangélica Pentecostal	Evangélica Tradicional	Evangélica Neo Pentecostal	Outras Evangélicas	Espírita Kardecista, espiritualista	Umbanda, Candomblé ou outras religiões afro-brasileiras	É ateu/ não acredita em Deus	Outra religião	Não tem religião nenhuma / Agnóstico
Jair Bolsonaro	CONHECE	70	66	70	69	73	63	69	86	75	92	75	82
	Muito bem	26	21	24	20	26	20	37	40	48	74	43	40
	Um pouco	19	18	20	19	23	15	13	23	9	18	13	22
	Só de ouvir falar	26	27	27	30	24	28	19	23	18		19	20
	NÃO CONHECE	30	34	30	31	27	37	31	14	25	8	25	18
João Amoêdo	CONHECE	16	15	16	16	18	12	11	19	25	23	23	15
	Muito bem	1	1	1	1	1	2		2	5		3	
	Um pouco	5	4	4	4	4	5	3		14	12	6	7
	Só de ouvir falar	10	10	11	11	12	5	7	12	7	12	14	8
	NÃO CONHECE	84	85	84	84	82	88	89	81	75	77	77	85
João Doria	CONHECE	58	55	57	57	56	56	57	85	56	89	77	64
	Muito bem	16	12	15	11	19	17	16	43	23	44	18	28
	Um pouco	19	18	17	18	17	15	19	28	28	35	27	22
	Só de ouvir falar	23	25	24	28	20	24	22	14	5	10	33	14
	NÃO CONHECE	42	45	43	43	44	44	43	15	44	11	23	36
Joaquim Barbosa	CONHECE	54	52	50	47	53	46	51	76	53	78	60	65
	Muito bem	18	16	15	10	19	10	20	42	25	52	21	27
	Um pouco	15	14	16	16	16	18	19	20	17	15	30	17
	Só de ouvir falar	20	22	19	21	18	19	13	14	11	11	8	21
	NÃO CONHECE	46	48	50	53	47	54	49	24	47	22	40	35
Lula	CONHECE	99	99	100	100	100	100	98	100	100	100	100	100
	Muito bem	67	65	67	65	67	73	67	84	76	87	76	72
	Um pouco	21	22	22	24	23	12	22	13	14	13	15	21
	Só de ouvir falar	11	12	10	11	10	15	10	3	11		10	8
	NÃO CONHECE	1	1					2					
Manuela D'Ávila	CONHECE	24	21	23	22	24	23	28	39	41	58	39	28
	Muito bem	4	2	3	2	3	2	4	9	20	19	10	9
	Um pouco	7	6	6	5	6	6	9	12	15	20	21	9
	Só de ouvir falar	14	13	15	15	15	15	15	18	6	19	8	10
	NÃO CONHECE	76	79	77	78	76	77	72	61	59	42	61	72

Projeto: PO3942

Base: Total da amostra

Data do campo: 29 e 30/11/2017

P.3 Vou citar alguns nomes de possíveis candidatos a presidente e gostaria que você me dissesse de cada um deles, se conhece ou não conhece. Você conhece _____: Você conhece muito bem, conhece um pouco ou conhece só de ouvir falar o nome ?
(Resposta estimulada e única, em %)

		TOTAL	RELIGIÃO										
			Católica	TOTAL EVANGÉLICA	Evangélica Pentecostal	Evangélica Tradicional	Evangélica Neo Pentecostal	Outras Evangélicas	Espírita Kardecista, espiritualista	Umbanda, Candomblé ou outras religiões afro-brasileiras	É ateu/ não acredita em Deus	Outra religião	Não tem religião nenhuma / Agnóstico
Marina Silva	CONHECE	90	89	91	91	92	85	91	97	87	96	86	89
	Muito bem	29	24	29	26	31	29	33	53	46	63	38	41
	Um pouco	30	31	31	31	31	28	37	31	23	24	28	28
	Só de ouvir falar	30	34	31	34	30	27	21	13	18	9	20	21
	NÃO CONHECE	10	11	9	9	8	15	9	3	13	4	14	11
Paulo Rabello de Castro	CONHECE	25	24	25	26	25	23	15	34	35	34	37	23
	Muito bem	2	1	1	1	2	1		5	7	4		2
	Um pouco	6	6	6	7	5	6	4	10	12	16	15	8
	Só de ouvir falar	17	17	18	18	19	16	10	20	16	14	22	13
	NÃO CONHECE	75	76	75	74	75	77	85	66	65	66	63	77
Michel Temer	CONHECE	95	94	96	96	99	92	89	99	91	100	100	96
	Muito bem	47	42	46	42	49	55	53	71	56	73	65	57
	Um pouco	24	25	26	25	30	17	15	18	18	24	26	22
	Só de ouvir falar	24	27	24	28	20	20	22	11	17	3	9	17
	NÃO CONHECE	5	6	4	4	1	8	11	1	9			4

Total em %		100	100	100	100	100	100	100	100	100	100	100	100
Base ponderada		2765	1405	901	407	378	63	53	108	48	30	30	233
Total Nos. absolutos		2765	1419	907	417	373	64	53	105	44	28	30	223

Projeto: PO3942

Base: Total da amostra

Data do campo: 29 e 30/11/2017

P.3 Vou citar alguns nomes de possíveis candidatos a presidente e gostaria que você me dissesse de cada um deles,
se conhece ou não conhece. Você conhece _____: Você conhece muito bem, conhece um pouco ou conhece só de ouvir falar o nome ?
(Resposta estimulada e única, em %)

		TOTAL	PORTE DO MUNICÍPIO				PARTIDO DE PREFERENCIA					
			Até 50 mil habitantes	Mais de 50 a 200 mil	Mais de 200 a 500 mil	Mais de 500 mil habitantes	PT	PSDB	PMDB	PDT	Outro partido	Nenhum/ não tem
Alvaro Dias	CONHECE	44	43	38	45	48	37	55	46	44	46	45
	Muito bem	9	8	7	10	11	6	15	10	9	12	9
	Um pouco	13	12	9	15	15	10	20	10	9	14	13
	Só de ouvir falar	22	23	21	20	22	21	21	26	26	20	22
	NÃO CONHECE	56	57	62	55	52	63	45	54	56	54	55
Ciro Gomes	CONHECE	79	75	75	82	84	79	87	79	94	76	78
	Muito bem	22	14	19	28	30	19	30	13	43	27	22
	Um pouco	26	25	22	26	29	29	28	30	31	24	24
	Só de ouvir falar	31	36	34	28	25	31	28	36	20	25	32
	NÃO CONHECE	21	25	25	18	16	21	13	21	6	24	22
Fernando Haddad	CONHECE	54	44	52	61	63	52	67	46	51	63	54
	Muito bem	13	6	8	16	22	11	18	3	18	16	14
	Um pouco	18	15	15	22	19	17	30	17	15	19	17
	Só de ouvir falar	24	23	29	23	21	24	19	26	19	28	23
	NÃO CONHECE	46	56	48	39	37	48	33	54	49	37	46
Geraldo Alckmin	CONHECE	85	82	83	86	91	85	95	82	94	86	85
	Muito bem	31	20	25	40	40	26	53	19	46	35	30
	Um pouco	25	24	25	24	26	26	23	31	15	25	25
	Só de ouvir falar	30	37	32	22	24	34	19	32	33	27	30
	NÃO CONHECE	15	18	17	14	9	15	5	18	6	14	15
Guilherme Boulos	CONHECE	17	15	16	19	18	14	20	19	16	19	17
	Muito bem	2	1	1	3	3	1	1	1	4	4	2
	Um pouco	4	3	4	4	6	3	9	3	3	3	5
	Só de ouvir falar	10	11	11	11	9	10	9	15	10	12	10
	NÃO CONHECE	83	85	84	81	82	86	80	81	84	81	83
Henrique Meirelles	CONHECE	48	42	42	56	54	43	60	45	56	53	47
	Muito bem	9	5	6	12	14	5	12	6	10	12	10
	Um pouco	14	13	12	14	16	11	23	12	15	16	14
	Só de ouvir falar	25	24	24	29	24	27	24	27	31	25	24
	NÃO CONHECE	52	58	58	44	46	57	40	55	44	47	53

Projeto: PO3942

Base: Total da amostra

Data do campo: 29 e 30/11/2017

P.3 Vou citar alguns nomes de possíveis candidatos a presidente e gostaria que você me dissesse de cada um deles,
se conhece ou não conhece. Você conhece _____: Você conhece muito bem, conhece um pouco ou conhece só de ouvir falar o nome ?
(Resposta estimulada e única, em %)

		TOTAL	PORTE DO MUNICÍPIO				PARTIDO DE PREFERENCIA					
			Até 50 mil habitantes	Mais de 50 a 200 mil	Mais de 200 a 500 mil	Mais de 500 mil habitantes	PT	PSDB	PMDB	PDT	Outro partido	Nenhum/ não tem
Jair Bolsonaro	CONHECE	70	62	69	73	77	62	84	66	78	71	72
	Muito bem	26	16	24	29	33	15	38	12	45	33	28
	Um pouco	19	16	17	20	22	19	21	19	11	16	19
	Só de ouvir falar	26	29	28	23	22	29	24	35	22	22	25
	NÃO CONHECE	30	38	31	27	23	38	16	34	22	29	28
João Amoêdo	CONHECE	16	14	13	17	19	15	18	16	9	20	16
	Muito bem	1	1	1	2	2		1	1		2	1
	Um pouco	5	4	3	6	5	4	8	3	3	4	5
	Só de ouvir falar	10	9	9	10	12	11	9	12	7	14	9
	NÃO CONHECE	84	86	87	83	81	85	82	84	91	80	84
João Doria	CONHECE	58	50	53	65	67	50	73	44	69	65	60
	Muito bem	16	8	12	21	25	11	27	4	30	22	17
	Um pouco	19	15	19	21	22	15	26	16	10	17	21
	Só de ouvir falar	23	26	22	23	20	24	20	23	30	25	22
	NÃO CONHECE	42	50	47	35	33	50	27	56	31	35	40
Joaquim Barbosa	CONHECE	54	47	50	56	61	49	61	48	60	55	55
	Muito bem	18	11	14	22	25	13	25	7	34	22	19
	Um pouco	15	14	15	15	17	14	19	16	17	18	15
	Só de ouvir falar	20	22	21	18	19	23	18	24	10	16	20
	NÃO CONHECE	46	53	50	44	39	51	39	52	40	45	45
Lula	CONHECE	99	99	99	99	100	100	100	98	97	99	99
	Muito bem	67	60	64	69	76	75	77	58	65	71	64
	Um pouco	21	24	25	21	16	18	15	27	28	18	23
	Só de ouvir falar	11	15	10	9	7	7	9	13	3	10	12
	NÃO CONHECE	1	1	1	1				2	3	1	1
Manuela D'Ávila	CONHECE	24	21	19	31	27	23	24	23	48	25	24
	Muito bem	4	2	2	6	5	4	2	1	21	5	4
	Um pouco	7	5	4	11	8	5	9	4	16	6	7
	Só de ouvir falar	14	13	13	13	14	15	13	18	10	14	13
	NÃO CONHECE	76	79	81	69	73	77	76	77	52	75	76

Projeto: PO3942

Base: Total da amostra

Data do campo: 29 e 30/11/2017

P.3 Vou citar alguns nomes de possíveis candidatos a presidente e gostaria que você me dissesse de cada um deles,
se conhece ou não conhece. Você conhece _____: Você conhece muito bem, conhece um pouco ou conhece só de ouvir falar o nome ?
(Resposta estimulada e única, em %)

		TOTAL	PORTE DO MUNICÍPIO				PARTIDO DE PREFERENCIA					
			Até 50 mil habitantes	Mais de 50 a 200 mil	Mais de 200 a 500 mil	Mais de 500 mil habitantes	PT	PSDB	PMDB	PDT	Outro partido	Nenhum/ não tem
Marina Silva	CONHECE	90	86	90	91	93	90	94	90	95	87	90
	Muito bem	29	20	23	37	39	25	37	14	46	33	30
	Um pouco	30	29	32	30	31	31	37	42	21	29	29
	Só de ouvir falar	30	37	35	25	23	33	20	34	27	25	31
	NÃO CONHECE	10	14	10	9	7	10	6	10	5	13	10
Paulo Rabello de Castro	CONHECE	25	23	23	28	27	22	27	35	28	28	25
	Muito bem	2	1		3	3	1	2	2		1	2
	Um pouco	6	5	4	7	8	4	6	6	6	6	7
	Só de ouvir falar	17	17	19	18	16	17	20	26	22	21	16
	NÃO CONHECE	75	77	77	72	73	78	73	65	72	72	75
Michel Temer	CONHECE	95	94	95	95	96	94	99	96	94	96	95
	Muito bem	47	37	42	51	58	44	57	42	62	53	46
	Um pouco	24	26	25	27	22	25	29	30	13	24	24
	Só de ouvir falar	24	31	29	17	17	25	13	25	19	19	25
	NÃO CONHECE	5	6	5	5	4	6	1	4	6	4	5

Total em %		100	100	100	100	100	100	100	100	100	100	100
Base ponderada		2765	848	602	418	897	587	148	137	32	289	1571
Total Nos. absolutos		2765	849	597	405	914	592	147	142	31	283	1570

Projeto: PO3942

Base: Total da amostra

Data do campo: 29 e 30/11/2017

P.3 Vou citar alguns nomes de possíveis candidatos a presidente e gostaria que você me dissesse de cada um deles,
se conhece ou não conhece. Você conhece _____: Você conhece muito bem, conhece um pouco ou conhece só de ouvir falar o nome ?
(Resposta estimulada e única, em %)

		TOTAL	SITUAÇÃO C								
			Lula (PT)	Jair Bolsonaro (PSC)	Marina Silva (Rede)	Geraldo Alckmin (PSDB)	Ciro Gomes (PDT)	Alvaro Dias (Podemos)	Manuela D'Ávila (PCdoB)	Em branco/ nulo/ nenhum	Não sabe
Alvaro Dias	CONHECE	44	37	48	39	49	44	93	54	44	30
	Muito bem	9	5	10	6	11	6	53	10	9	7
	Um pouco	13	10	18	9	15	12	23	13	12	6
	Só de ouvir falar	22	22	20	24	24	26	16	32	22	17
	NÃO CONHECE	56	63	52	61	51	56	7	46	56	70
Ciro Gomes	CONHECE	79	72	81	81	85	95	77	71	85	67
	Muito bem	22	16	26	15	27	51	28	16	22	12
	Um pouco	26	24	29	29	27	24	30	26	25	21
	Só de ouvir falar	31	32	26	37	31	20	19	30	38	34
	NÃO CONHECE	21	28	19	19	15	5	23	29	15	33
Fernando Haddad	CONHECE	54	43	65	54	70	64	55	63	61	30
	Muito bem	13	9	16	12	24	21	13	9	17	
	Um pouco	18	12	24	19	24	19	21	28	16	13
	Só de ouvir falar	24	23	24	23	23	24	20	26	28	17
	NÃO CONHECE	46	57	35	46	30	36	45	37	39	70
Geraldo Alckmin	CONHECE	85	78	93	88	96	88	87	82	91	70
	Muito bem	31	20	38	30	68	36	32	25	31	11
	Um pouco	25	23	29	27	20	24	30	24	30	21
	Só de ouvir falar	30	35	26	32	9	28	25	33	30	38
	NÃO CONHECE	15	22	7	12	4	12	13	18	9	30
Guilherme Boulos	CONHECE	17	15	16	15	14	21	11	25	20	17
	Muito bem	2	1	1	1	1	3	2	3	4	1
	Um pouco	4	3	5	3	5	5	3	7	6	3
	Só de ouvir falar	10	11	9	11	7	12	6	16	10	13
	NÃO CONHECE	83	85	84	85	86	79	89	75	80	83
Henrique Meirelles	CONHECE	48	38	56	51	55	49	60	58	53	27
	Muito bem	9	5	11	5	17	10	18	14	13	1
	Um pouco	14	9	19	18	12	16	24	16	15	8
	Só de ouvir falar	25	25	25	28	26	23	18	28	25	18
	NÃO CONHECE	52	62	44	49	45	51	40	42	47	73

Projeto: PO3942

Base: Total da amostra

Data do campo: 29 e 30/11/2017

P.3 Vou citar alguns nomes de possíveis candidatos a presidente e gostaria que você me dissesse de cada um deles,
se conhece ou não conhece. Você conhece _____: Você conhece muito bem, conhece um pouco ou conhece só de ouvir falar o nome ?
(Resposta estimulada e única, em %)

		TOTAL	SITUAÇÃO C								
			Lula (PT)	Jair Bolsonaro (PSC)	Marina Silva (Rede)	Geraldo Alckmin (PSDB)	Ciro Gomes (PDT)	Alvaro Dias (Podemos)	Manuela D'Ávila (PCdoB)	Em branco/ nulo/ nenhum	Não sabe
Jair Bolsonaro	CONHECE	70	56	100	73	67	72	64	66	76	47
	Muito bem	26	12	62	21	23	26	23	26	24	10
	Um pouco	19	15	27	22	17	18	19	19	20	8
	Só de ouvir falar	26	29	11	30	28	28	22	20	32	28
	NÃO CONHECE	30	44		27	33	28	36	34	24	53
João Amoêdo	CONHECE	16	14	17	19	13	15	14	15	19	11
	Muito bem	1		1	2			2		3	
	Um pouco	5	3	6	5	5	4	6	12	6	6
	Só de ouvir falar	10	10	10	12	8	11	6	3	11	5
	NÃO CONHECE	84	86	83	81	87	85	86	85	81	89
João Dória	CONHECE	58	44	72	64	74	69	59	55	66	32
	Muito bem	16	8	24	15	26	25	21	18	20	3
	Um pouco	19	12	28	23	22	24	23	20	21	8
	Só de ouvir falar	23	23	21	26	26	20	15	17	25	21
	NÃO CONHECE	42	56	28	36	26	31	41	45	34	68
Joaquim Barbosa	CONHECE	54	42	66	54	57	60	60	44	65	31
	Muito bem	18	9	27	15	24	28	24	8	25	7
	Um pouco	15	12	21	15	12	18	18	13	20	8
	Só de ouvir falar	20	21	19	23	20	14	18	23	20	16
	NÃO CONHECE	46	58	34	46	43	40	40	56	35	69
Lula	CONHECE	99	100	99	99	97	99	100	100	99	100
	Muito bem	67	68	75	60	73	70	67	54	63	47
	Um pouco	21	23	18	27	13	16	16	34	23	30
	Só de ouvir falar	11	9	7	11	11	13	18	12	13	23
	NÃO CONHECE	1		1	1	3	1			1	
Manuela D'Ávila	CONHECE	24	21	22	23	20	27	22	78	28	30
	Muito bem	4	2	3	2	2	6	5	38	4	6
	Um pouco	7	5	7	6	7	8	7	19	10	6
	Só de ouvir falar	14	14	12	15	11	13	10	21	14	18
	NÃO CONHECE	76	79	78	77	80	73	78	22	72	70

Projeto: PO3942

Base: Total da amostra

Data do campo: 29 e 30/11/2017

P.3 Vou citar alguns nomes de possíveis candidatos a presidente e gostaria que você me dissesse de cada um deles,
se conhece ou não conhece. Você conhece _____: Você conhece muito bem, conhece um pouco ou conhece só de ouvir falar o nome ?
(Resposta estimulada e única, em %)

		TOTAL	SITUAÇÃO C								
			Lula (PT)	Jair Bolsonaro (PSC)	Marina Silva (Rede)	Geraldo Alckmin (PSDB)	Ciro Gomes (PDT)	Alvaro Dias (Podemos)	Manuela D'Ávila (PCdoB)	Em branco/ nulo/ nenhum	Não sabe
Marina Silva	CONHECE	90	86	93	100	93	90	92	85	90	73
	Muito bem	29	19	36	47	35	32	31	35	32	17
	Um pouco	30	31	37	30	29	29	25	25	27	19
	Só de ouvir falar	30	37	20	22	29	28	35	25	32	36
	NÃO CONHECE	10	14	7		7	10	8	15	10	27
Paulo Rabello de Castro	CONHECE	25	22	26	25	28	24	24	27	29	20
	Muito bem	2	1	2	1	2		2	3	2	2
	Um pouco	6	3	9	7	8	7	7		9	1
	Só de ouvir falar	17	18	16	16	18	17	15	24	17	17
	NÃO CONHECE	75	78	74	75	72	76	76	73	71	80
Michel Temer	CONHECE	95	93	99	99	96	95	89	94	96	91
	Muito bem	47	38	62	46	54	57	44	51	50	26
	Um pouco	24	25	24	27	26	18	26	28	22	24
	Só de ouvir falar	24	30	13	26	16	20	19	15	24	42
	NÃO CONHECE	5	7	1	1	4	5	11	6	4	9

Total em %		100	100	100	100	100	100	100	100	100	100
Base ponderada		2765	1003	495	273	199	181	106	33	357	69
Total Nos. absolutos		2765	1006	491	273	195	186	104	32	360	70

Projeto: PO3942

Base: Total da amostra

Data do campo: 29 e 30/11/2017

P.3 Vou citar alguns nomes de possíveis candidatos a presidente e gostaria que você me dissesse de cada um deles, se conhece ou não conhece. Você conhece _____: Você conhece muito bem, conhece um pouco ou conhece só de ouvir falar o nome ?
(Resposta estimulada e única, em %)

		TOTAL	SITUAÇÃO D								
			Lula (PT)	Jair Bolsonaro (PSC)	Marina Silva (Rede)	Ciro Gomes (PDT)	João Doria (PSDB)	Alvaro Dias (Podemos)	Manuela D'Ávila (PCdoB)	Em branco/ nulo/ nenhum	Não sabe
Alvaro Dias	CONHECE	44	37	50	42	41	43	89	50	44	30
	Muito bem	9	5	10	6	5	11	56	9	8	6
	Um pouco	13	11	18	12	13	12	20	21	12	5
	Só de ouvir falar	22	22	22	24	24	20	13	20	23	19
	NÃO CONHECE	56	63	50	58	59	57	11	50	56	70
Ciro Gomes	CONHECE	79	72	81	81	94	87	83	69	85	61
	Muito bem	22	16	26	16	48	32	30	21	23	11
	Um pouco	26	24	28	30	31	26	27	25	23	21
	Só de ouvir falar	31	32	27	35	15	30	26	24	40	29
	NÃO CONHECE	21	28	19	19	6	13	17	31	15	39
Fernando Haddad	CONHECE	54	44	62	54	59	92	57	58	56	43
	Muito bem	13	9	14	11	15	35	11	15	17	2
	Um pouco	18	12	23	18	20	37	21	23	14	16
	Só de ouvir falar	24	23	25	25	24	19	25	20	25	25
	NÃO CONHECE	46	56	38	46	41	8	43	42	44	57
Geraldo Alckmin	CONHECE	85	79	91	90	86	97	86	90	89	71
	Muito bem	31	21	36	34	33	66	32	23	32	15
	Um pouco	25	24	29	28	24	15	28	32	27	16
	Só de ouvir falar	30	35	25	28	29	16	26	35	30	40
	NÃO CONHECE	15	21	9	10	14	3	14	10	11	29
Guilherme Boulos	CONHECE	17	14	17	15	20	18	8	21	19	19
	Muito bem	2	1	1		4	3	2	2	3	
	Um pouco	4	3	6	4	5	5	4	12	6	4
	Só de ouvir falar	10	11	10	11	12	10	3	6	10	15
	NÃO CONHECE	83	86	83	85	80	82	92	79	81	81
Henrique Meirelles	CONHECE	48	39	55	49	46	69	63	50	50	32
	Muito bem	9	5	11	5	8	18	19	13	13	3
	Um pouco	14	9	20	17	13	23	23	15	12	8
	Só de ouvir falar	25	24	25	27	25	28	21	23	25	21
	NÃO CONHECE	52	61	45	51	54	31	37	50	50	68

Projeto: PO3942

Base: Total da amostra

Data do campo: 29 e 30/11/2017

P.3 Vou citar alguns nomes de possíveis candidatos a presidente e gostaria que você me dissesse de cada um deles, se conhece ou não conhece. Você conhece _____: Você conhece muito bem, conhece um pouco ou conhece só de ouvir falar o nome ?
(Resposta estimulada e única, em %)

		TOTAL	SITUAÇÃO D								
			Lula (PT)	Jair Bolsonaro (PSC)	Marina Silva (Rede)	Ciro Gomes (PDT)	João Doria (PSDB)	Alvaro Dias (Podemos)	Manuela D'Ávila (PCdoB)	Em branco/ nulo/ nenhum	Não sabe
Jair Bolsonaro	CONHECE	70	56	99	67	67	87	68	59	71	52
	Muito bem	26	11	62	17	23	41	22	27	22	7
	Um pouco	19	16	26	21	14	25	19	18	18	8
	Só de ouvir falar	26	29	12	28	30	21	27	14	32	37
	NÃO CONHECE	30	44	1	33	33	13	32	41	29	48
João Amoêdo	CONHECE	16	14	17	18	13	17	12	15	18	15
	Muito bem	1		1	1	1	1	2		2	
	Um pouco	5	3	6	6	3	5	6	9	6	5
	Só de ouvir falar	10	11	10	11	9	12	5	6	10	10
	NÃO CONHECE	84	86	83	82	87	83	88	85	82	85
João Doria	CONHECE	58	43	70	62	65	99	61	46	61	45
	Muito bem	16	8	21	13	19	54	20	20	17	5
	Um pouco	19	12	27	22	20	34	22	17	20	14
	Só de ouvir falar	23	23	22	27	25	11	19	9	24	27
	NÃO CONHECE	42	57	30	38	35	1	39	54	39	55
Joaquim Barbosa	CONHECE	54	42	67	51	55	75	62	51	59	38
	Muito bem	18	10	27	12	24	38	24	11	22	10
	Um pouco	15	12	20	17	16	20	16	16	17	3
	Só de ouvir falar	20	21	20	22	15	17	22	25	20	25
	NÃO CONHECE	46	58	33	49	45	25	38	49	41	62
Lula	CONHECE	99	100	99	98	99	100	99	100	99	98
	Muito bem	67	69	73	61	67	81	71	60	61	47
	Um pouco	21	23	19	25	21	14	15	22	23	27
	Só de ouvir falar	11	9	7	12	11	5	14	17	15	24
	NÃO CONHECE	1		1	2	1		1		1	2
Manuela D'Ávila	CONHECE	24	22	22	23	25	29	21	70	25	29
	Muito bem	4	3	4	1	5	2	3	33	5	5
	Um pouco	7	5	6	7	7	10	6	28	9	5
	Só de ouvir falar	14	14	11	15	12	16	12	9	12	19
	NÃO CONHECE	76	78	78	77	75	71	79	30	75	71

Projeto: PO3942

Base: Total da amostra

Data do campo: 29 e 30/11/2017

P.3 Vou citar alguns nomes de possíveis candidatos a presidente e gostaria que você me dissesse de cada um deles, se conhece ou não conhece. Você conhece _____: Você conhece muito bem, conhece um pouco ou conhece só de ouvir falar o nome ?
(Resposta estimulada e única, em %)

		TOTAL	SITUAÇÃO D								
			Lula (PT)	Jair Bolsonaro (PSC)	Marina Silva (Rede)	Ciro Gomes (PDT)	João Doria (PSDB)	Alvaro Dias (Podemos)	Manuela D'Ávila (PCdoB)	Em branco/ nulo/ nenhum	Não sabe
Marina Silva	CONHECE	90	86	93	99	88	98	92	85	89	79
	Muito bem	29	19	34	47	30	45	34	33	30	16
	Um pouco	30	31	37	31	29	33	26	26	25	20
	Só de ouvir falar	30	36	23	22	29	20	31	25	34	43
	NÃO CONHECE	10	14	7	1	12	2	8	15	11	21
Paulo Rabello de Castro	CONHECE	25	23	26	26	25	25	26	29	28	16
	Muito bem	2	1	2		2	1	2	2	2	2
	Um pouco	6	3	10	9	8	5	7	3	8	2
	Só de ouvir falar	17	18	15	17	15	18	18	23	18	13
	NÃO CONHECE	75	77	74	74	75	75	74	71	72	84
Michel Temer	CONHECE	95	93	99	97	94	99	92	92	95	92
	Muito bem	47	38	60	47	53	63	47	42	48	26
	Um pouco	24	26	24	27	19	25	25	33	23	21
	Só de ouvir falar	24	30	15	23	22	11	20	16	24	44
	NÃO CONHECE	5	7	1	3	6	1	8	8	5	8

Total em %		100	100	100	100	100	100	100	100	100	100
Base ponderada		2765	995	488	296	185	148	117	35	386	64
Total Nos. absolutos		2765	1000	489	295	188	137	117	34	390	65

Projeto: PO3942

Base: Total da amostra

Data do campo: 29 e 30/11/2017

P.3 Vou citar alguns nomes de possíveis candidatos a presidente e gostaria que você me dissesse de cada um deles, se conhece ou não conhece. Você conhece _____: Você conhece muito bem, conhece um pouco ou conhece só de ouvir falar o nome ?
(Resposta estimulada e única, em %)

		TOTAL	SITUAÇÃO G									
			Jair Bolsonaro (PSC)	Marina Silva (Rede)	Ciro Gomes (PDT)	Geraldo Alckmin (PSDB)	Alvaro Dias (Podemos)	Fernando Haddad (PT)	Manuela D'Ávila (PCdoB)	Paulo Rabello de Castro (PSC)	Em branco/ nulo/ nenhum	Não sabe
Alvaro Dias	CONHECE	44	46	37	42	43	93	51	47	47	36	36
	Muito bem	9	9	4	5	10	47	15	10	6	6	6
	Um pouco	13	16	11	13	13	25	16	12	10	9	6
	Só de ouvir falar	22	20	23	24	21	21	20	25	31	21	23
	NÃO CONHECE	56	54	63	58	57	7	49	53	53	64	64
Ciro Gomes	CONHECE	79	78	76	95	80	74	77	76	66	77	66
	Muito bem	22	25	14	46	23	21	29	21	10	16	10
	Um pouco	26	27	28	29	24	29	25	23	18	24	20
	Só de ouvir falar	31	26	34	21	33	24	23	32	38	38	36
	NÃO CONHECE	21	22	24	5	20	26	23	24	34	23	34
Fernando Haddad	CONHECE	54	61	49	57	63	51	82	60	52	48	40
	Muito bem	13	14	9	15	18	9	49	12	10	10	
	Um pouco	18	23	18	15	20	20	23	23	12	13	14
	Só de ouvir falar	24	24	22	26	24	22	10	24	31	25	26
	NÃO CONHECE	46	39	51	43	37	49	18	40	48	52	60
Geraldo Alckmin	CONHECE	85	91	84	86	98	76	84	82	71	84	70
	Muito bem	31	35	26	29	57	26	55	26	19	22	12
	Um pouco	25	29	26	25	24	25	21	26	16	24	17
	Só de ouvir falar	30	27	32	31	16	25	7	30	36	38	41
	NÃO CONHECE	15	9	16	14	2	24	16	18	29	16	30
Guilherme Boulos	CONHECE	17	16	13	19	14	13	28	20	23	15	16
	Muito bem	2	1		3	1	2	7	4		2	
	Um pouco	4	5	3	4	5	4	8	4	3	4	2
	Só de ouvir falar	10	10	10	12	8	6	14	12	20	10	13
	NÃO CONHECE	83	84	87	81	86	87	72	80	77	85	84
Henrique Meirelles	CONHECE	48	54	44	46	49	59	66	52	55	41	33
	Muito bem	9	11	4	9	13	13	21	8	10	8	2
	Um pouco	14	18	14	13	12	24	11	16	11	11	10
	Só de ouvir falar	25	26	26	23	24	22	35	27	33	23	22
	NÃO CONHECE	52	46	56	54	51	41	34	48	45	59	67

Projeto: PO3942

Base: Total da amostra

Data do campo: 29 e 30/11/2017

P.3 Vou citar alguns nomes de possíveis candidatos a presidente e gostaria que você me dissesse de cada um deles, se conhece ou não conhece. Você conhece _____: Você conhece muito bem, conhece um pouco ou conhece só de ouvir falar o nome ?
(Resposta estimulada e única, em %)

		TOTAL	SITUAÇÃO G									
			Jair Bolsonaro (PSC)	Marina Silva (Rede)	Ciro Gomes (PDT)	Geraldo Alckmin (PSDB)	Alvaro Dias (Podemos)	Fernando Haddad (PT)	Manuela D'Ávila (PCdoB)	Paulo Rabello de Castro (PSC)	Em branco/ nulo/ nenhum	Não sabe
Jair Bolsonaro	CONHECE	70	99	64	62	63	61	74	66	57	60	57
	Muito bem	26	57	16	20	18	16	35	33	13	14	6
	Um pouco	19	28	20	12	17	20	18	21	19	15	11
	Só de ouvir falar	26	14	28	30	28	25	22	12	25	30	40
	NÃO CONHECE	30	1	36	38	37	39	26	34	43	40	43
João Amoêdo	CONHECE	16	17	18	12	14	13	23	15	36	14	13
	Muito bem	1	1	1	1		3				1	1
	Um pouco	5	5	6	1	4	5	10	4	10	4	4
	Só de ouvir falar	10	10	11	11	10	5	12	11	26	9	8
	NÃO CONHECE	84	83	82	88	86	87	77	85	64	86	87
João Doria	CONHECE	58	69	54	60	67	55	78	49	57	50	42
	Muito bem	16	22	11	18	21	15	37	13	10	12	6
	Um pouco	19	26	19	18	20	22	23	25	12	14	13
	Só de ouvir falar	23	21	23	24	26	18	18	11	35	24	23
	NÃO CONHECE	42	31	46	40	33	45	22	51	43	50	58
Joaquim Barbosa	CONHECE	54	65	47	54	51	55	72	48	51	49	42
	Muito bem	18	25	11	22	19	19	28	11	12	15	9
	Um pouco	15	19	14	14	14	17	23	13	9	14	6
	Só de ouvir falar	20	20	22	17	18	19	21	24	30	20	26
	NÃO CONHECE	46	35	53	46	49	45	28	52	49	51	58
Lula	CONHECE	99	100	99	100	99	99	100	96	100	99	100
	Muito bem	67	74	62	72	70	70	80	63	62	64	52
	Um pouco	21	19	27	15	18	18	15	25	22	23	27
	Só de ouvir falar	11	6	10	12	11	11	5	7	16	12	22
	NÃO CONHECE	1		1		1	1		4		1	
Manuela D'Ávila	CONHECE	24	21	23	26	18	24	44	77	34	20	32
	Muito bem	4	3	1	5	2	2	9	40		2	6
	Um pouco	7	6	7	7	5	6	16	17	12	6	3
	Só de ouvir falar	14	11	15	14	11	16	18	20	22	11	23
	NÃO CONHECE	76	79	77	74	82	76	56	23	66	80	68

Projeto: PO3942

Base: Total da amostra

Data do campo: 29 e 30/11/2017

P.3 Vou citar alguns nomes de possíveis candidatos a presidente e gostaria que você me dissesse de cada um deles, se conhece ou não conhece. Você conhece _____: Você conhece muito bem, conhece um pouco ou conhece só de ouvir falar o nome ?
(Resposta estimulada e única, em %)

		TOTAL	SITUAÇÃO G									
			Jair Bolsonaro (PSC)	Marina Silva (Rede)	Ciro Gomes (PDT)	Geraldo Alckmin (PSDB)	Alvaro Dias (Podemos)	Fernando Haddad (PT)	Manuela D'Ávila (PCdoB)	Paulo Rabello de Castro (PSC)	Em branco/ nulo/ nenhum	Não sabe
Marina Silva	CONHECE	90	94	97	88	91	89	93	86	73	86	81
	Muito bem	29	34	38	27	27	28	47	27	21	22	18
	Um pouco	30	37	35	28	31	29	24	35	7	27	22
	Só de ouvir falar	30	22	24	33	33	32	21	25	46	37	40
	NÃO CONHECE	10	6	3	12	9	11	7	14	27	14	19
Paulo Rabello de Castro	CONHECE	25	26	22	22	24	27	36	29	73	23	23
	Muito bem	2	2			2	2	3	2	11	2	2
	Um pouco	6	9	6	4	6	4	11	5	8	5	2
	Só de ouvir falar	17	15	16	18	16	21	22	23	53	16	18
	NÃO CONHECE	75	74	78	78	76	73	64	71	27	77	77
Michel Temer	CONHECE	95	99	97	93	97	90	97	90	97	93	93
	Muito bem	47	58	42	48	48	42	53	49	46	42	26
	Um pouco	24	25	29	20	28	25	32	24	8	21	26
	Só de ouvir falar	24	16	26	24	21	23	12	17	43	30	42
	NÃO CONHECE	5	1	3	7	3	10	3	10	3	7	7

Total em %		100	100	100	100	100	100	100	100	100	100	100
Base ponderada		2765	585	439	324	257	146	82	52	33	700	95
Total Nos. absolutos		2765	581	440	331	256	144	77	49	34	705	98

Projeto: PO3942

Base: Total da amostra

Data do campo: 29 e 30/11/2017

P.3 Vou citar alguns nomes de possíveis candidatos a presidente e gostaria que você me dissesse de cada um deles, se conhece ou não conhece. Você conhece _____: Você conhece muito bem, conhece um pouco ou conhece só de ouvir falar o nome ?
(Resposta estimulada e única, em %)

		TOTAL	AVALIAÇÃO DO PRESIDENTE MICHEL TEMER (PMDB)			VOTO DECLARADO EM 2014			
			Ótimo/ Bom	Regular	Ruim/ Péssimo	Dilma Rousseff (PT)	Aécio Neves (PSDB)	Nulo/ nenhum	Branco
Alvaro Dias	CONHECE	44	52	52	41	41	56	43	39
	Muito bem	9	19	11	8	7	16	12	3
	Um pouco	13	9	18	12	12	17	12	10
	Só de ouvir falar	22	25	23	21	22	22	19	25
	NÃO CONHECE	56	48	48	59	59	44	57	61
Ciro Gomes	CONHECE	79	82	82	78	82	87	83	74
	Muito bem	22	27	23	22	22	30	30	18
	Um pouco	26	20	28	26	28	29	25	21
	Só de ouvir falar	31	35	30	30	32	29	27	35
	NÃO CONHECE	21	18	18	22	18	13	17	26
Fernando Haddad	CONHECE	54	58	61	53	51	67	61	56
	Muito bem	13	17	16	12	11	19	21	9
	Um pouco	18	15	22	16	15	24	18	15
	Só de ouvir falar	24	26	23	24	24	24	22	32
	NÃO CONHECE	46	42	39	47	49	33	39	44
Geraldo Alckmin	CONHECE	85	83	89	85	85	92	92	82
	Muito bem	31	40	35	29	26	45	40	15
	Um pouco	25	17	27	25	25	23	26	31
	Só de ouvir falar	30	25	27	31	33	24	25	36
	NÃO CONHECE	15	17	11	15	15	8	8	18
Guilherme Boulos	CONHECE	17	24	18	16	17	17	21	17
	Muito bem	2	3	2	2	2	2	4	2
	Um pouco	4	4	4	5	4	5	7	2
	Só de ouvir falar	10	17	12	10	11	9	10	13
	NÃO CONHECE	83	76	82	84	83	83	79	83
Henrique Meirelles	CONHECE	48	57	57	44	44	58	55	36
	Muito bem	9	14	11	8	7	15	18	9
	Um pouco	14	16	17	13	12	20	15	7
	Só de ouvir falar	25	26	30	23	26	23	22	20
	NÃO CONHECE	52	43	43	56	56	42	45	64

Projeto: PO3942

Base: Total da amostra

Data do campo: 29 e 30/11/2017

P.3 Vou citar alguns nomes de possíveis candidatos a presidente e gostaria que você me dissesse de cada um deles, se conhece ou não conhece. Você conhece _____: Você conhece muito bem, conhece um pouco ou conhece só de ouvir falar o nome ?
(Resposta estimulada e única, em %)

		TOTAL	AVALIAÇÃO DO PRESIDENTE MICHEL TEMER (PMDB)			VOTO DECLARADO EM 2014			
			Ótimo/ Bom	Regular	Ruim/ Péssimo	Dilma Rousseff (PT)	Aécio Neves (PSDB)	Nulo/ nenhum	Branco
Jair Bolsonaro	CONHECE	70	67	75	69	63	81	75	62
	Muito bem	26	26	27	25	18	37	34	17
	Um pouco	19	10	23	18	17	21	20	17
	Só de ouvir falar	26	31	25	26	29	23	21	28
	NÃO CONHECE	30	33	25	31	37	19	25	38
João Amoêdo	CONHECE	16	20	16	16	15	17	18	13
	Muito bem	1	2	1	1	1	1	3	2
	Um pouco	5	4	5	4	4	5	5	3
	Só de ouvir falar	10	15	10	10	10	11	10	9
	NÃO CONHECE	84	80	84	84	85	83	82	87
João Doria	CONHECE	58	62	65	56	54	71	69	45
	Muito bem	16	22	20	15	11	27	26	6
	Um pouco	19	14	22	18	18	24	21	18
	Só de ouvir falar	23	26	23	22	25	20	22	22
	NÃO CONHECE	42	38	35	44	46	29	31	55
Joaquim Barbosa	CONHECE	54	61	58	52	50	66	61	39
	Muito bem	18	21	20	18	15	28	25	11
	Um pouco	15	12	18	15	14	17	24	14
	Só de ouvir falar	20	27	20	20	21	21	13	14
	NÃO CONHECE	46	39	42	48	50	34	39	61
Lula	CONHECE	99	99	99	99	100	99	99	98
	Muito bem	67	65	66	69	69	72	72	52
	Um pouco	21	18	24	21	20	16	17	27
	Só de ouvir falar	11	16	9	10	10	10	10	18
	NÃO CONHECE	1	1	1	1	10	1	1	2
Manuela D'Ávila	CONHECE	24	27	26	24	24	25	26	25
	Muito bem	4	3	4	4	4	3	7	4
	Um pouco	7	6	7	7	6	7	9	8
	Só de ouvir falar	14	18	15	13	14	14	10	13
	NÃO CONHECE	76	73	74	76	76	75	74	75

Projeto: PO3942

Base: Total da amostra

Data do campo: 29 e 30/11/2017

P.3 Vou citar alguns nomes de possíveis candidatos a presidente e gostaria que você me dissesse de cada um deles, se conhece ou não conhece. Você conhece _____: Você conhece muito bem, conhece um pouco ou conhece só de ouvir falar o nome ?
(Resposta estimulada e única, em %)

		TOTAL	AVALIAÇÃO DO PRESIDENTE MICHEL TEMER (PMDB)			VOTO DECLARADO EM 2014			
			Ótimo/ Bom	Regular	Ruim/ Péssimo	Dilma Rousseff (PT)	Aécio Neves (PSDB)	Nulo/ nenhum	Branco
Marina Silva	CONHECE	90	88	92	90	89	96	89	77
	Muito bem	29	29	31	29	26	39	39	23
	Um pouco	30	23	34	30	30	32	23	27
	Só de ouvir falar	30	35	26	31	33	25	27	27
	NÃO CONHECE	10	12	8	10	11	4	11	23
Paulo Rabello de Castro	CONHECE	25	30	26	25	25	27	27	23
	Muito bem	2	1	3	1	1	2	6	2
	Um pouco	6	5	7	6	5	7	10	10
	Só de ouvir falar	17	24	17	17	19	17	11	11
	NÃO CONHECE	75	70	74	75	75	73	73	77
Michel Temer	CONHECE	95	94	96	95	94	97	93	93
	Muito bem	47	42	45	49	44	56	53	34
	Um pouco	24	25	31	23	24	23	18	23
	Só de ouvir falar	24	28	21	24	27	18	22	36
	NÃO CONHECE	5	6	4	5	6	3	7	7

Total em %		100	100	100	100	100	100	100	100
Base ponderada		2765	139	625	1962	1355	663	191	45
Total Nos. absolutos		2765	139	634	1951	1371	665	186	44

Projeto: PO3942

Base: Total da amostra

Data do campo: 29 e 30/11/2017

Rejeição no primeiro turno para presidente 2018

(estimulada e múltipla, em %)

29 e 30/11/17	
Michel Temer (PMDB)	71
Lula (PT)	39
Jair Bolsonaro (PSC)	28
Geraldo Alckmin (PSDB)	27
Marina Silva (REDE)	24
João Doria (PSDB)	22
Fernando Haddad (PT)	22
Ciro Gomes (PDT)	22
Henrique Meirelles (PSD)	22
Manuela D'Ávila (PC do B)	18
Paulo Rabello de Castro (PSC)	17
Alvaro Dias (Podemos)	17
Guilherme Boulos (sem partido)	16
João Amoêdo (PARTIDO NOVO)	16
Joaquim Barbosa (sem partido)	15
Votaria em qualquer um / não rejeita nenhum	1
Rejeita todos / não votaria em nenhum	3
Não sabe	2

Fonte: Em quais desses candidatos... você não votaria de jeito nenhum no primeiro turno da eleição para presidente da República em 2018?

Base: Total da amostra – Brasil

P.4 Em quais desses candidatos _____ você não votaria de jeito nenhum no primeiro turno da eleição para presidente da República em 2018 ? E qual mais ?
(Resposta estimulada e múltipla, em %)

		TOTAL	REGIÃO						NATUREZA DO MUNICÍPIO	
			Sudeste	Sul	Nordeste	Centro Oeste	Norte	Total Região Metropolitana (Capital + Outros da RM)	Interior	
REJEIÇÃO	Michel Temer (PMDB)	71	70	65	75	74	67	69	72	
	Lula (PT)	39	50	44	20	39	31	40	38	
	Jair Bolsonaro (PSC)	28	30	25	31	24	22	29	27	
	Geraldo Alckmin (PSDB)	27	27	21	30	30	23	29	26	
	Marina Silva (Rede)	24	24	20	24	26	24	22	25	
	João Doria (PSDB)	22	24	17	25	20	18	24	21	
	Fernando Haddad (PT)	22	24	16	25	19	18	23	22	
	Ciro Gomes (PDT)	22	22	19	24	21	20	21	23	
	Henrique Meirelles (PSD)	22	21	17	27	19	21	21	22	
	Manuela D'Ávila (PCdoB)	18	17	16	21	15	16	16	19	
	Alvaro Dias (Podemos)	17	17	11	23	12	16	17	17	
	Paulo Rabello de Castro (PSC)	17	16	13	22	12	16	16	18	
	João Amoêdo (Partido Novo)	16	16	11	21	12	15	15	17	
	Guilherme Boulos (Sem Partido)	16	15	12	21	13	13	14	17	
	Joaquim Barbosa (Sem Partido)	15	13	14	21	14	15	14	17	
	Rejeita todos/ não votaria em nenhum	3	3	5	3	4	3	4	3	
	Votaria em qualquer um/ não rejeita nenhum	1	1	2	1	2	2	1	2	
	Não sabe	2	1	3	3	1	1	1	2	

	Total em %	100	100	100	100	100	100	100	100	
	Base ponderada	2765	1198	407	736	209	214	1174	1591	
	Total Nos. absolutos	2765	1096	371	679	300	319	1186	1579	

Projeto: PO3942

Base: Total da amostra

Data do campo: 29 e 30/11/2017

P.4 Em quais desses candidatos _____ você não votaria de jeito nenhum no primeiro turno da eleição para presidente da República em 2018 ? E qual mais ?
(Resposta estimulada e múltipla, em %)

		TOTAL	SEXO		IDADE					ESCOLARIDADE			RENDА FАMILІАR MENSАL				OCUPAÇÃO PRINCIPAL	
			Mascu- lino	Femi- nino	16 a 24 anos	25 a 34 anos	35 a 44 anos	45 a 59 anos	60 anos ou mais	Funda- mental	Médio	Super- rior	Até 2 S.M.	Mais de 2 a 5 S.M	Mais de 5 a 10 S.M.	Mais de 10 S.M.	PEA	NÃO PEA
REJEIÇÃO	Michel Temer (PMDB)	71	70	72	76	75	72	69	58	65	74	74	71	70	71	69	72	69
	Lula (PT)	39	43	35	37	40	36	39	42	26	39	58	27	47	59	63	39	37
	Jair Bolsonaro (PSC)	28	28	29	27	28	25	30	32	25	25	41	26	30	33	45	27	31
	Geraldo Alckmin (PSDB)	27	30	24	23	27	27	30	28	26	25	33	25	28	29	41	28	25
	Marina Silva (Rede)	24	25	23	20	18	21	31	31	28	21	24	24	23	22	34	23	26
	João Doria (PSDB)	22	25	20	18	17	20	27	33	27	18	25	22	21	23	35	22	25
	Fernando Haddad (PT)	22	26	19	14	18	23	28	32	26	18	26	21	24	20	30	22	23
	Ciro Gomes (PDT)	22	25	19	14	21	19	29	29	25	19	25	22	23	19	28	22	22
	Henrique Meirelles (PSD)	22	25	19	13	17	20	30	31	26	18	23	22	21	20	25	21	23
	Manuela D'Ávila (PCdoB)	18	19	16	10	13	14	25	29	25	13	16	19	17	11	19	17	20
	Alvaro Dias (Podemos)	17	20	14	11	13	16	22	27	23	14	15	18	15	16	16	17	18
	Paulo Rabello de Castro (PSC)	17	19	15	9	12	15	24	27	24	13	14	18	16	9	18	16	20
	João Amoêdo (Partido Novo)	16	17	15	8	12	13	23	28	23	12	14	17	15	11	18	15	18
	Guilherme Boulos (Sem Partido)	16	17	15	8	11	13	23	28	23	12	13	18	15	9	15	15	18
	Joaquim Barbosa (Sem Partido)	15	16	15	12	10	12	21	26	24	12	10	18	14	6	12	14	18
	Rejeita todos/ não votaria em nenhum	3	3	4	1	2	3	5	6	4	3	3	4	3	3	4	3	3
	Votaria em qualquer um/ não rejeita nenhum	1	1	2	1	1	1	1	3	3	1		2	1			1	3
	Não sabe	2	1	3	1	1	2	3	5	4	1	1	3	1	1		2	2

	Total em %	100	100	100	100	100	100	100	100	100	100	100	100	100	100	100	100	100
	Base ponderada	2765	1335	1430	597	639	525	594	410	919	1283	563	1323	1022	234	93	2014	750
	Total Nos. absolutos	2765	1338	1427	566	578	527	621	473	958	1258	549	1330	1008	234	96	1987	778

Projeto: PO3942

Base: Total da amostra

Data do campo: 29 e 30/11/2017

**P.4 Em quais desses candidatos _____ você não votaria de jeito nenhum no primeiro turno
da eleição para presidente da República em 2018 ? E qual mais ?
(Resposta estimulada e múltipla, em %)**

		TOTAL	RELIGIÃO										
			Católica	TOTAL EVANGÉLICA	Evangélica Pentecostal	Evangélica Tradicional	Evangélica Neo Pentecostal	Outras Evangélicas	Espírita Kardecista, espiritualista	Umbanda, Candomblé ou outras religiões afro-brasileiras	É ateu/ não acredita em Deus	Outra religião	Não tem religião nenhuma / Agnóstico
REJEIÇÃO	Michel Temer (PMDB)	71	70	71	72	70	72	75	73	76	82	62	72
	Lula (PT)	39	36	40	36	43	33	56	59	35	41	59	36
	Jair Bolsonaro (PSC)	28	28	22	22	20	29	20	46	38	52	33	39
	Geraldo Alckmin (PSDB)	27	27	24	25	21	32	25	26	24	52	29	36
	Marina Silva (Rede)	24	26	20	18	21	28	13	30	21	38	24	24
	João Doria (PSDB)	22	23	19	22	16	22	14	28	30	40	25	27
	Fernando Haddad (PT)	22	23	21	23	19	32	6	36	18	21	15	15
	Ciro Gomes (PDT)	22	23	21	23	20	25	13	23	21	32	17	18
	Henrique Meirelles (PSD)	22	23	21	25	17	28	11	25	16	19	18	17
	Manuela D'Ávila (PCdoB)	18	20	16	18	12	22	8	21	11	6	19	13
	Alvaro Dias (Podemos)	17	19	16	18	13	32	6	18	9	10	11	11
	Paulo Rabello de Castro (PSC)	17	18	16	19	13	28	9	19	7	6	18	12
	João Amoêdo (Partido Novo)	16	17	16	18	13	23	10	20	7	2	18	10
	Guilherme Boulos (Sem Partido)	16	18	14	16	11	22	9	20	9	8	22	11
	Joaquim Barbosa (Sem Partido)	15	17	15	17	13	25	5	12	7	16	7	10
	Rejeita todos/ não votaria em nenhum	3	3	3	3	3	4	5	2	7		6	6
	Votaria em qualquer um/ não rejeita nenhum	1	1	2	1	3		3	1				
	Não sabe	2	2	2	3	2	3						2
***	Total em %	100	100	100	100	100	100	100	100	100	100	100	100
	Base ponderada	2765	1405	901	407	378	63	53	108	48	30	30	233
	Total Nos. absolutos	2765	1419	907	417	373	64	53	105	44	28	30	223

Projeto: PO3942

Base: Total da amostra

Data do campo: 29 e 30/11/2017

P.4 Em quais desses candidatos _____ você não votaria de jeito nenhum no primeiro turno da eleição para presidente da República em 2018 ? E qual mais ?
(Resposta estimulada e múltipla, em %)

		TOTAL	PORTE DO MUNICÍPIO				PARTIDO DE PREFERENCIA					
			Até 50 mil habitantes	Mais de 50 a 200 mil	Mais de 200 a 500 mil	Mais de 500 mil habitantes	PT	PSDB	PMDB	PDT	Outro partido	Nenhum/ não tem
REJEIÇÃO	Michel Temer (PMDB)	71	70	72	70	71	80	67	60	73	72	68
	Lula (PT)	39	33	39	44	42	5	72	51	52	44	46
	Jair Bolsonaro (PSC)	28	26	26	28	32	40	20	20	34	29	25
	Geraldo Alckmin (PSDB)	27	26	26	24	29	34	16	17	26	32	25
	Marina Silva (Rede)	24	25	24	22	23	26	23	22	22	25	23
	João Doria (PSDB)	22	21	19	22	26	30	11	17	25	28	20
	Fernando Haddad (PT)	22	24	19	21	23	22	26	19	33	30	20
	Ciro Gomes (PDT)	22	24	21	21	22	24	22	19	16	22	22
	Henrique Meirelles (PSD)	22	24	19	21	22	28	20	20	20	24	19
	Manuela D'Ávila (PCdoB)	18	21	15	16	17	22	15	17	14	21	16
	Alvaro Dias (Podemos)	17	19	15	16	17	23	14	15	21	21	15
	Paulo Rabello de Castro (PSC)	17	20	15	15	16	23	16	16	14	21	14
	João Amoêdo (Partido Novo)	16	19	15	13	16	20	17	16	14	18	14
	Guilherme Boulos (Sem Partido)	16	19	14	13	16	20	17	15	14	18	14
	Joaquim Barbosa (Sem Partido)	15	19	14	13	14	21	15	16	18	19	13
	Rejeita todos/ não votaria em nenhum	3	3	4	3	4		2				6
	Votaria em qualquer um/ não rejeita nenhum	1	2	1	1	1	1				2	2
	Não sabe	2	3	2	2	1	1	1	1	6	1	2

	Total em %	100	100	100	100	100	100	100	100	100	100	100
	Base ponderada	2765	848	602	418	897	587	148	137	32	289	1571
	Total Nos. absolutos	2765	849	597	405	914	592	147	142	31	283	1570

Projeto: PO3942

Base: Total da amostra

Data do campo: 29 e 30/11/2017

P.4 Em quais desses candidatos _____ você não votaria de jeito nenhum no primeiro turno da eleição para presidente da República em 2018 ? E qual mais ?
(Resposta estimulada e múltipla, em %)

		TOTAL	SITUAÇÃO C								
			Lula (PT)	Jair Bolsonaro (PSC)	Marina Silva (Rede)	Geraldo Alckmin (PSDB)	Ciro Gomes (PDT)	Alvaro Dias (Podemos)	Manuela D'Ávila (PCdoB)	Em branco/ nulo/ nenhum	Não sabe
REJEIÇÃO	Michel Temer (PMDB)	71	78	74	76	64	70	62	53	55	49
	Lula (PT)	39		74	57	76	49	70	48	47	39
	Jair Bolsonaro (PSC)	28	38		38	34	44	22	31	28	16
	Geraldo Alckmin (PSDB)	27	33	30	27		31	17	36	25	12
	Marina Silva (Rede)	24	27	30		31	27	26	16	21	4
	João Doria (PSDB)	22	31	16	21	16	29	16	30	14	6
	Fernando Haddad (PT)	22	23	26	22	29	23	21	19	17	4
	Ciro Gomes (PDT)	22	24	31	21	24		24	13	21	7
	Henrique Meirelles (PSD)	22	29	16	19	23	22	25	18	12	9
	Manuela D'Ávila (PCdoB)	18	23	15	15	23	17	19		10	4
	Alvaro Dias (Podemos)	17	24	14	15	17	19		19	11	4
	Paulo Rabello de Castro (PSC)	17	23	13	12	22	13	15	13	10	5
	João Amoêdo (Partido Novo)	16	21	13	12	21	14	18	6	9	4
	Guilherme Boulos (Sem Partido)	16	21	14	13	22	12	14	13	10	5
	Joaquim Barbosa (Sem Partido)	15	23	10	12	16	14	16	17	7	4
	Rejeita todos/ não votaria em nenhum	3								24	10
	Votaria em qualquer um/ não rejeita nenhum	1	1	1	1	2	1	2	4		8
	Não sabe	2	2	1			2	2		3	15

	Total em %	100	100	100	100	100	100	100	100	100	100
	Base ponderada	2765	1003	495	273	199	181	106	33	357	69
	Total Nos. absolutos	2765	1006	491	273	195	186	104	32	360	70

Projeto: PO3942

Base: Total da amostra

Data do campo: 29 e 30/11/2017

P.4 Em quais desses candidatos _____ você não votaria de jeito nenhum no primeiro turno da eleição para presidente da República em 2018 ? E qual mais ?
(Resposta estimulada e múltipla, em %)

		TOTAL	SITUAÇÃO D								
			Lula (PT)	Jair Bolsonaro (PSC)	Marina Silva (Rede)	Ciro Gomes (PDT)	João Doria (PSDB)	Alvaro Dias (Podemos)	Manuela D'Ávila (PCdoB)	Em branco/ nulo/ nenhum	Não sabe
REJEIÇÃO	Michel Temer (PMDB)	71	79	74	75	68	69	61	55	54	47
	Lula (PT)	39		73	61	48	70	70	43	49	39
	Jair Bolsonaro (PSC)	28	38		38	36	35	24	32	29	13
	Geraldo Alckmin (PSDB)	27	33	29	25	24	17	18	37	21	14
	Marina Silva (Rede)	24	27	30		25	31	27	20	23	5
	João Doria (PSDB)	22	31	16	24	28		17	33	17	11
	Fernando Haddad (PT)	22	23	25	20	18	41	23	24	17	5
	Ciro Gomes (PDT)	22	24	29	22		28	21	16	20	10
	Henrique Meirelles (PSD)	22	29	17	20	22	17	24	23	15	8
	Manuela D'Ávila (PCdoB)	18	23	14	16	15	19	21		12	7
	Alvaro Dias (Podemos)	17	24	13	16	21	13		18	12	5
	Paulo Rabello de Castro (PSC)	17	23	13	13	14	16	16	18	12	7
	João Amoêdo (Partido Novo)	16	22	12	14	14	15	18	9	11	6
	Guilherme Boulos (Sem Partido)	16	21	13	16	11	14	16	6	13	5
	Joaquim Barbosa (Sem Partido)	15	23	10	12	13	12	16	15	9	6
	Rejeita todos/ não votaria em nenhum	3								23	10
	Votaria em qualquer um/ não rejeita nenhum	1	1	1	1	3	2	1	3		8
	Não sabe	2	2	1	1	1	1	1		3	15

	Total em %	100	100	100	100	100	100	100	100	100	100
	Base ponderada	2765	995	488	296	185	148	117	35	386	64
	Total Nos. absolutos	2765	1000	489	295	188	137	117	34	390	65

Projeto: PO3942

Base: Total da amostra

Data do campo: 29 e 30/11/2017

P.4 Em quais desses candidatos _____ você não votaria de jeito nenhum no primeiro turno da eleição para presidente da República em 2018 ? E qual mais ?
(Resposta estimulada e múltipla, em %)

		TOTAL	SITUAÇÃO G									
			Jair Bolsonaro (PSC)	Marina Silva (Rede)	Ciro Gomes (PDT)	Geraldo Alckmin (PSDB)	Alvaro Dias (Podemos)	Fernando Haddad (PT)	Manuela D'Ávila (PCdoB)	Paulo Rabello de Castro (PSC)	Em branco/nulo/nenhum	Não sabe
REJEIÇÃO	Michel Temer (PMDB)	71	75	74	75	67	64	75	71	59	68	60
	Lula (PT)	39	64	35	25	55	46	21	25	16	24	31
	Jair Bolsonaro (PSC)	28		33	42	35	26	59	37	35	39	14
	Geraldo Alckmin (PSDB)	27	31	26	33		18	42	32	31	33	14
	Marina Silva (Rede)	24	29		25	31	29	22	19	39	30	18
	João Doria (PSDB)	22	16	20	35	17	19	45	24	17	25	14
	Fernando Haddad (PT)	22	24	22	20	28	21		14	18	26	12
	Ciro Gomes (PDT)	22	29	22		26	24	10	16	19	29	14
	Henrique Meirelles (PSD)	22	17	19	26	24	23	33	23	26	24	14
	Manuela D'Ávila (PCdoB)	18	15	15	18	22	19	14		32	21	13
	Alvaro Dias (Podemos)	17	14	17	21	21		18	19	18	21	13
	Paulo Rabello de Castro (PSC)	17	13	14	18	24	16	17	13		21	9
	João Amoêdo (Partido Novo)	16	13	14	15	23	20	7	8	19	20	10
	Guilherme Boulos (Sem Partido)	16	13	13	14	23	18	11	6	20	21	9
	Joaquim Barbosa (Sem Partido)	15	10	14	15	20	20	19	11	25	19	8
	Rejeita todos/ não votaria em nenhum	3									12	7
	Votaria em qualquer um/ não rejeita nenhum	1	1	2	1	1	3			10	1	6
	Não sabe	2	1	1	3		2		2		3	12

	Total em %	100	100	100	100	100	100	100	100	100	100	100
	Base ponderada	2765	585	439	324	257	146	82	52	33	700	95
	Total Nos. absolutos	2765	581	440	331	256	144	77	49	34	705	98

Projeto: PO3942

Base: Total da amostra

Data do campo: 29 e 30/11/2017

P.4 Em quais desses candidatos _____ você não votaria de jeito nenhum no primeiro turno da eleição para presidente da República em 2018 ? E qual mais ?
(Resposta estimulada e múltipla, em %)

		TOTAL	AVALIAÇÃO DO PRESIDENTE MICHEL TEMER (PMDB)			VOTO DECLARADO EM 2014			
			Ótimo/ Bom	Regular	Ruim/ Péssimo	Dilma Rousseff (PT)	Aécio Neves (PSDB)	Nulo/ nenhum	Branco
REJEIÇÃO	Michel Temer (PMDB)	71	36	59	78	74	67	65	61
	Lula (PT)	39	59	52	33	17	77	57	58
	Jair Bolsonaro (PSC)	28	22	21	31	34	21	31	19
	Geraldo Alckmin (PSDB)	27	19	18	31	31	20	33	24
	Marina Silva (Rede)	24	24	19	25	25	23	29	10
	João Doria (PSDB)	22	20	13	26	28	13	29	14
	Fernando Haddad (PT)	22	30	19	23	22	26	29	14
	Ciro Gomes (PDT)	22	23	20	23	23	22	30	15
	Henrique Meirelles (PSD)	22	19	16	24	26	18	26	21
	Manuela D'Ávila (PCdoB)	18	22	13	19	20	16	25	10
	Alvaro Dias (Podemos)	17	20	12	18	21	13	22	12
	Paulo Rabello de Castro (PSC)	17	21	12	18	19	15	21	17
	João Amoêdo (Partido Novo)	16	20	12	17	18	14	23	10
	Guilherme Boulos (Sem Partido)	16	19	11	17	18	15	24	12
	Joaquim Barbosa (Sem Partido)	15	16	10	17	19	11	19	11
	Rejeita todos/ não votaria em nenhum	3		2	4	2	2	16	5
	Votaria em qualquer um/ não rejeita nenhum	1	5	2	1	2	1	1	
	Não sabe	2	3	3	1	3	1	2	

	Total em %	100	100	100	100	100	100	100	100
	Base ponderada	2765	139	625	1962	1355	663	191	45
	Total Nos. absolutos	2765	139	634	1951	1371	665	186	44

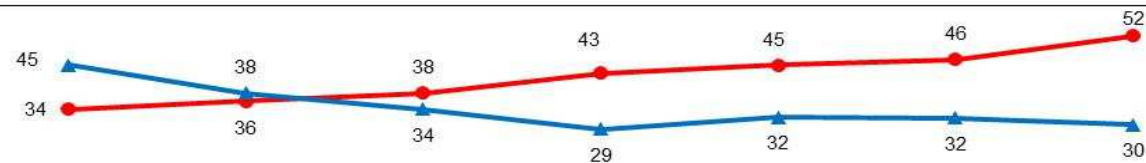
Projeto: PO3942

Base: Total da amostra

Data do campo: 29 e 30/11/2017

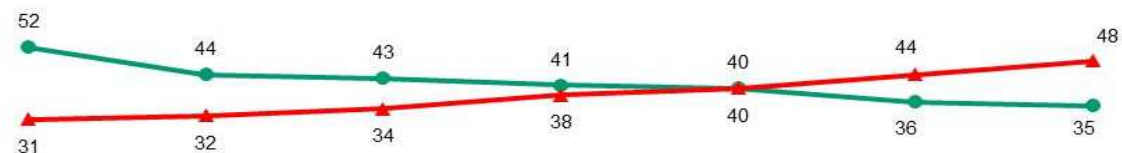
Intenção de voto para presidente 2018 – 2º turno (estimulada e única, em %)

(Lula x Alckmin)



	25 e 26/11/15	14 e 15/7/16	07 e 08/12/16	26 e 07/04/17	21 a 23/06/17	27 e 28/09/17	29 e 30/11/2017
● Lula (PT)	34	36	38	43	45	46	52
▲ Geraldo Alckmin (PSDB)	45	38	34	29	32	32	30
Em branco/ nulo/ nenhum	18	23	24	26	22	20	16
Não sabe	3	3	4	3	2	1	1

(Lula x Marina)

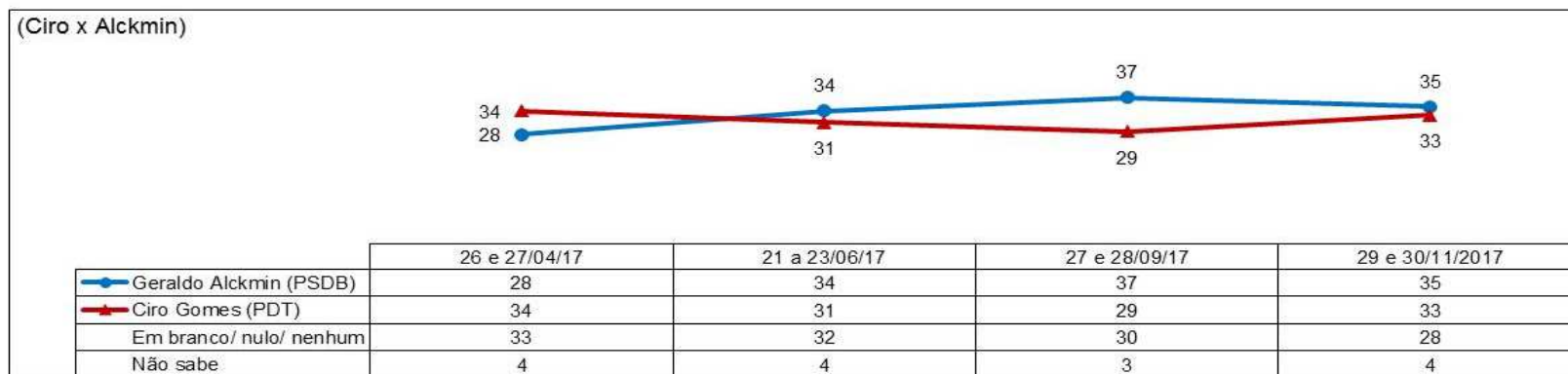
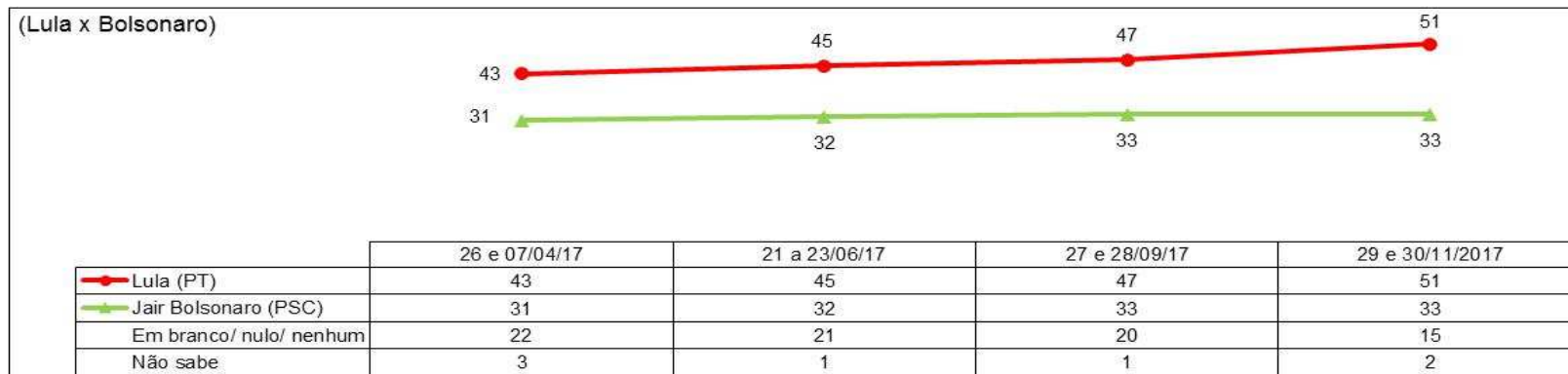


	25 e 26/11/15	14 e 15/7/16	07 e 08/12/16	26 e 27/04/17	21 a 23/06/17	27 e 28/09/17	29 e 30/11/2017
● Marina Silva (REDE)	52	44	43	41	40	36	35
▲ Lula (PT)	31	32	34	38	40	44	48
Em branco/ nulo/ nenhum	14	21	20	19	19	19	15
Não sabe	2	3	3	2	1	1	1

Fonte: Se o segundo turno da eleição para presidente fosse hoje e a disputa ficasse apenas entre _____ em quem você votaria?

Base: Total da amostra – Brasil

Intenção de voto para presidente 2018 – 2º turno (estimulada e única, em %)




Fonte: Se o segundo turno da eleição para presidente fosse hoje e a disputa ficasse apenas entre _____ em quem você votaria?

Base: Total da amostra – Brasil

Intenção de voto para presidente 2018 – 2º turno

(estimulada e única, em %)

(Marina x Bolsonaro)



	21 a 23/06/17	27 e 28/09/17	29 e 30/11/2017
● Marina Silva (REDE)	49	47	46
▲ Jair Bolsonaro (PSC)	27	29	32
Em branco/ nulo/ nenhum	23	22	20
Não sabe	2	2	2

Fonte: Se o segundo turno da eleição para presidente fosse hoje e a disputa ficasse apenas entre _____ em quem você votaria?

Base: Total da amostra – Brasil

**P.5 Se o segundo turno da eleição para presidente fosse hoje e a disputa
ficasse apenas entre _____ em quem você votaria ?
(Resposta estimulada e única, em %)**

		TOTAL	SEXO		IDADE					ESCOLARIDADE			RENDA FAMILIAR MENSAL				OCUPAÇÃO PRINCIPAL	
			Mascu- lino	Femi- nino	16 a 24 anos	25 a 34 anos	35 a 44 anos	45 a 59 anos	60 anos ou mais	Funda- mental	Médio	Super- rior	Até 2 S.M.	Mais de 2 a 5 S.M	Mais de 5 a 10 S.M.	Mais de 10 S.M.	PEA	NÃO PEA
2oTURNO - SITUAÇÃO A	Lula (PT)	52	50	55	58	51	52	52	46	63	52	36	63	45	33	28	52	52
	Geraldo Alckmin (PSDB)	30	32	28	30	31	28	29	33	23	32	37	22	36	46	49	30	32
	Em branco/ nulo/ nenhum	16	17	16	11	17	18	17	20	12	15	26	14	18	20	22	17	15
	Não sabe	1	1	1	1	2	1	1	1	2	1	2	1	1	2		1	1
2oTURNO - SITUAÇÃO C	Lula (PT)	48	46	51	51	48	49	49	42	61	47	30	59	41	30	24	48	50
	Marina (REDE)	35	35	35	39	37	34	31	36	26	38	45	29	41	47	43	35	35
	Em branco/ nulo/ nenhum	15	18	13	10	13	17	19	21	12	14	23	12	17	21	32	16	14
	Não sabe	1	1	1	1	2	1	1	1	1	1	1	1	1	2		1	1
2oTURNO - SITUAÇÃO D	Lula (PT)	51	47	54	52	49	52	53	46	63	49	35	61	44	31	27	50	52
	Bolsonaro (PSC)	33	39	27	39	34	31	29	28	23	36	40	24	39	50	47	34	30
	Em branco/ nulo/ nenhum	15	13	17	8	14	15	16	25	12	14	23	13	17	17	26	15	16
	Não sabe	2	1	2	1	2	1	1	2	2	1	2	2	1	1		2	1
2oTURNO - SITUAÇÃO F	Marina (REDE)	46	42	50	49	48	46	42	44	48	44	47	49	43	44	40	45	48
	Bolsonaro (PSC)	32	39	25	42	34	31	29	20	24	37	35	27	37	41	39	34	27
	Em branco/ nulo/ nenhum	20	18	22	7	15	22	28	33	25	18	18	22	18	14	21	19	23
	Não sabe	2	2	2	1	3	1	2	3	3	2	1	2	1	1		2	2
2oTURNO - SITUAÇÃO G	Geraldo Alckmin (PSDB)	35	35	35	42	37	30	32	33	33	37	34	33	37	42	40	35	37
	Ciro Gomes (PDT)	33	35	31	32	30	37	36	29	33	32	36	32	34	35	35	33	32
	Em branco/ nulo/ nenhum	28	27	29	21	28	31	30	34	29	28	28	31	26	22	23	28	28
	Não sabe	4	2	5	4	5	2	3	4	5	3	2	4	3	1	1	4	4

Total em %		100	100	100	100	100	100	100	100	100	100	100	100	100	100	100	100	100
Base ponderada		2765	1335	1430	597	639	525	594	410	919	1283	563	1323	1022	234	93	2014	750
Total Nos. absolutos		2765	1338	1427	566	578	527	621	473	958	1258	549	1330	1008	234	96	1987	778

Projeto: PO3942

Base: Total da amostra

Data do campo: 29 e 30/11/2017

**P.5 Se o segundo turno da eleição para presidente fosse hoje e a disputa
ficasse apenas entre _____ em quem você votaria ?
(Resposta estimulada e única, em %)**

		TOTAL	RELIGIÃO										
			Católica	TOTAL EVANGÉLICA	Evangélica Pentecostal	Evangélica Tradicional	Evangélica Neo Pentecostal	Outras Evangélicas	Espírita Kardecista, espiritualista	Umbanda, Candomblé ou outras religiões afro-brasileiras	É ateu/ não acredita em Deus	Outra religião	Não tem religião nenhuma / Agnóstico
2oTURNO - SITUAÇÃO A	Lula (PT)	52	56	49	51	48	52	39	32	55	41	26	57
	Geraldo Alckmin (PSDB)	30	28	33	33	32	30	34	48	25	25	53	22
	Em branco/ nulo/ nenhum	16	14	17	14	19	16	27	20	18	27	18	20
	Não sabe	1	1	1	1	1	2			2	6	4	
2oTURNO - SITUAÇÃO C	Lula (PT)	48	52	45	45	45	48	35	32	53	38	27	49
	Marina (REDE)	35	31	41	41	40	40	51	46	29	45	45	31
	Em branco/ nulo/ nenhum	15	15	14	13	15	12	14	22	16	14	28	18
	Não sabe	1	1	1	1					2	4		2
2oTURNO - SITUAÇÃO D	Lula (PT)	51	53	48	51	44	52	38	36	59	50	31	54
	Bolsonaro (PSC)	33	30	38	35	42	32	42	35	21	28	35	28
	Em branco/ nulo/ nenhum	15	15	13	12	13	14	20	28	19	14	34	15
	Não sabe	2	1	2	2	1	2				8		3
2oTURNO - SITUAÇÃO F	Marina (REDE)	46	45	47	50	42	48	54	51	47	57	47	45
	Bolsonaro (PSC)	32	31	35	32	39	30	32	27	26	22	33	31
	Em branco/ nulo/ nenhum	20	22	16	15	17	20	11	21	27	17	20	23
	Não sabe	2	2	2	3	1	2	2	1		4		1
2oTURNO - SITUAÇÃO G	Geraldo Alckmin (PSDB)	35	36	37	36	38	37	33	42	24	14	44	25
	Ciro Gomes (PDT)	33	33	31	33	29	37	34	36	34	41	22	35
	Em branco/ nulo/ nenhum	28	27	29	27	31	23	33	21	41	35	28	35
	Não sabe	4	4	3	4	3	3		1	1	10	7	4

Total em %		100	100	100	100	100	100	100	100	100	100	100	100
Base ponderada		2765	1405	901	407	378	63	53	108	48	30	30	233
Total Nos. absolutos		2765	1419	907	417	373	64	53	105	44	28	30	223

Projeto: PO3942

Base: Total da amostra

Data do campo: 29 e 30/11/2017

P.5 Se o segundo turno da eleição para presidente fosse hoje e a disputa
 ficasse apenas entre _____ em quem você votaria ?
 (Resposta estimulada e única, em %)

		TOTAL	REGIÃO						NATUREZA DO MUNICÍPIO	
			Sudeste	Sul	Nordeste	Centro Oeste	Norte	Total Região Metropolitana (Capital + Outros da RM)	Interior	
2oTURNO - SITUAÇÃO A	Lula (PT)	52	41	44	73	54	61	50	54	
	Geraldo Alckmin (PSDB)	30	41	31	15	27	22	28	31	
	Em branco/ nulo/ nenhum	16	18	21	11	17	16	20	13	
	Não sabe	1	1	4	1	2	1	2	1	
2oTURNO - SITUAÇÃO C	Lula (PT)	48	37	40	69	45	59	44	51	
	Marina (REDE)	35	43	38	22	40	29	38	33	
	Em branco/ nulo/ nenhum	15	19	20	9	14	12	17	14	
	Não sabe	1	1	3		1	1	1	1	
2oTURNO - SITUAÇÃO D	Lula (PT)	51	41	42	71	48	56	49	52	
	Bolsonaro (PSC)	33	40	35	19	35	31	32	33	
	Em branco/ nulo/ nenhum	15	18	20	9	15	11	17	14	
	Não sabe	2	2	3	1	2	1	2	2	
2oTURNO - SITUAÇÃO F	Marina (REDE)	46	45	41	49	48	48	48	44	
	Bolsonaro (PSC)	32	36	35	23	35	35	30	34	
	Em branco/ nulo/ nenhum	20	18	20	27	15	14	20	20	
	Não sabe	2	1	4	1	2	3	2	2	
2oTURNO - SITUAÇÃO G	Geraldo Alckmin (PSDB)	35	43	32	24	36	32	29	40	
	Ciro Gomes (PDT)	33	30	31	40	33	30	36	31	
	Em branco/ nulo/ nenhum	28	24	30	33	27	33	32	26	
	Não sabe	4	3	7	3	3	5	3	4	

Total em %		100	100	100	100	100	100	100	100	
Base ponderada		2765	1198	407	736	209	214	1174	1591	
Total Nos. absolutos		2765	1096	371	679	300	319	1186	1579	

Projeto: PO3942

Base: Total da amostra

Data do campo: 29 e 30/11/2017

P.5 Se o segundo turno da eleição para presidente fosse hoje e a disputa
ficasse apenas entre _____ em quem você votaria ?
(Resposta estimulada e única, em %)

		TOTAL	PORTE DO MUNICÍPIO				PARTIDO DE PREFERENCIA					
			Até 50 mil habitantes	Mais de 50 a 200 mil	Mais de 200 a 500 mil	Mais de 500 mil habitantes	PT	PSDB	PMDB	PDT	Outro partido	Nenhum/ não tem
2oTURNO - SITUAÇÃO A	Lula (PT)	52	60	51	50	48	94	23	39	49	51	41
	Geraldo Alckmin (PSDB)	30	28	28	36	31	5	69	53	40	32	34
	Em branco/ nulo/ nenhum	16	11	20	13	20	1	8	7	9	16	24
	Não sabe	1	1	1	2	1			1	2	1	2
2oTURNO - SITUAÇÃO C	Lula (PT)	48	57	49	44	42	92	23	38	39	45	36
	Marina (REDE)	35	29	33	43	39	7	59	55	52	42	40
	Em branco/ nulo/ nenhum	15	13	17	13	18	1	18	7	7	13	22
	Não sabe	1	1	1	1	1				2		2
2oTURNO - SITUAÇÃO D	Lula (PT)	51	56	50	49	46	93	24	43	50	49	38
	Bolsonaro (PSC)	33	30	33	36	34	5	61	46	40	39	38
	Em branco/ nulo/ nenhum	15	12	16	14	19	1	14	10	10	11	22
	Não sabe	2	2	1	1	1	1	1				2
2oTURNO - SITUAÇÃO F	Marina (REDE)	46	44	43	49	48	52	38	55	53	50	42
	Bolsonaro (PSC)	32	31	35	32	31	21	52	29	34	36	34
	Em branco/ nulo/ nenhum	20	22	21	18	19	25	9	15	13	13	21
	Não sabe	2	3	2	1	2	1	1			1	3
2oTURNO - SITUAÇÃO G	Geraldo Alckmin (PSDB)	35	37	35	37	33	27	65	43	26	41	34
	Ciro Gomes (PDT)	33	32	31	32	35	41	24	36	61	36	29
	Em branco/ nulo/ nenhum	28	27	31	26	29	29	11	19	13	20	33
	Não sabe	4	4	3	5	2	3		2		3	5

Total em %		100	100	100	100	100	100	100	100	100	100	100
Base ponderada		2765	848	602	418	897	587	148	137	32	289	1571
Total Nos. absolutos		2765	849	597	405	914	592	147	142	31	283	1570

Projeto: PO3942

Base: Total da amostra

Data do campo: 29 e 30/11/2017

**P.5 Se o segundo turno da eleição para presidente fosse hoje e a disputa
ficasse apenas entre _____ em quem você votaria ?
(Resposta estimulada e única, em %)**

		TOTAL	SITUAÇÃO C								
			Lula (PT)	Jair Bolsonaro (PSC)	Marina Silva (Rede)	Geraldo Alckmin (PSDB)	Ciro Gomes (PDT)	Alvaro Dias (Podemos)	Manuela D'Ávila (PCdoB)	Em branco/ nulo/ nenhum	Não sabe
2oTURNO - SITUAÇÃO A	Lula (PT)	52	97	24	34	7	48	25	45	20	30
	Geraldo Alckmin (PSDB)	30	2	51	43	93	38	52	36	22	25
	Em branco/ nulo/ nenhum	16		24	22		14	20	15	56	21
	Não sabe	1		1	1			2	3	2	24
2oTURNO - SITUAÇÃO C	Lula (PT)	48	96	21	12	20	39	22	22	19	18
	Marina (REDE)	35	4	53	88	57	48	55	72	27	37
	Em branco/ nulo/ nenhum	15		25		23	13	22	3	53	20
	Não sabe	1		1				1	3	1	25
2oTURNO - SITUAÇÃO D	Lula (PT)	51	97	4	40	24	51	24	44	21	28
	Bolsonaro (PSC)	33	2	95	32	47	34	46	31	19	23
	Em branco/ nulo/ nenhum	15		1	26	26	15	30	22	57	24
	Não sabe	2			2	2			3	2	26
2oTURNO - SITUAÇÃO F	Marina (REDE)	46	53	4	96	50	63	42	74	33	40
	Bolsonaro (PSC)	32	19	95	4	31	20	37	17	13	12
	Em branco/ nulo/ nenhum	20	26			19	17	18	6	52	22
	Não sabe	2	2			1	1	3	3	2	26
2oTURNO - SITUAÇÃO G	Geraldo Alckmin (PSDB)	35	27	42	39	94	11	54	40	21	15
	Ciro Gomes (PDT)	33	39	30	32	5	86	22	31	13	22
	Em branco/ nulo/ nenhum	28	30	26	26	1	2	21	26	64	29
	Não sabe	4	4	2	3		1	2	4	2	35

Total em %		100	100	100	100	100	100	100	100	100	100
Base ponderada		2765	1003	495	273	199	181	106	33	357	69
Total Nos. absolutos		2765	1006	491	273	195	186	104	32	360	70

Projeto: PO3942

Base: Total da amostra

Data do campo: 29 e 30/11/2017

P.5 Se o segundo turno da eleição para presidente fosse hoje e a disputa
 ficasse apenas entre _____ em quem você votaria ?
 (Resposta estimulada e única, em %)

		TOTAL	SITUAÇÃO D								
			Lula (PT)	Jair Bolsonaro (PSC)	Marina Silva (Rede)	Ciro Gomes (PDT)	João Doria (PSDB)	Alvaro Dias (Podemos)	Manuela D'Ávila (PCdoB)	Em branco/ nulo/ nenhum	Não sabe
2oTURNO - SITUAÇÃO A	Lula (PT)	52	96	26	29	46	19	25	43	19	30
	Geraldo Alckmin (PSDB)	30	3	50	50	42	72	54	37	29	25
	Em branco/ nulo/ nenhum	16	1	24	19	12	9	19	20	49	23
	Não sabe	1		1	2			1		2	22
2oTURNO - SITUAÇÃO C	Lula (PT)	48	96	22	9	41	17	26	30	19	20
	Marina (REDE)	35	4	53	91	44	62	51	68	26	37
	Em branco/ nulo/ nenhum	15		25		14	21	22	2	53	15
	Não sabe	1						1		1	28
2oTURNO - SITUAÇÃO D	Lula (PT)	51	98	5	36	49	25	27	46	22	25
	Bolsonaro (PSC)	33	2	94	35	35	53	43	41	19	18
	Em branco/ nulo/ nenhum	15		1	26	15	22	29	13	56	25
	Não sabe	2			3	1	1	1		3	31
2oTURNO - SITUAÇÃO F	Marina (REDE)	46	53	5	97	61	47	44	73	33	35
	Bolsonaro (PSC)	32	19	95	3	21	41	36	21	13	11
	Em branco/ nulo/ nenhum	20	26			18	10	18	6	53	22
	Não sabe	2	2				2	2		2	32
2oTURNO - SITUAÇÃO G	Geraldo Alckmin (PSDB)	35	27	43	46	18	67	54	51	26	21
	Ciro Gomes (PDT)	33	39	28	29	78	25	28	25	13	14
	Em branco/ nulo/ nenhum	28	30	27	22	3	8	18	24	59	30
	Não sabe	4	4	2	3			1		2	36

Total em %		100	100	100	100	100	100	100	100	100	100
Base ponderada		2765	995	488	296	185	148	117	35	386	64
Total Nos. absolutos		2765	1000	489	295	188	137	117	34	390	65

Projeto: PO3942

Base: Total da amostra

Data do campo: 29 e 30/11/2017

P.5 Se o segundo turno da eleição para presidente fosse hoje e a disputa
 ficasse apenas entre _____ em quem você votaria ?
 (Resposta estimulada e única, em %)

		TOTAL	SITUAÇÃO G									
			Jair Bolsonaro (PSC)	Marina Silva (Rede)	Ciro Gomes (PDT)	Geraldo Alckmin (PSDB)	Alvaro Dias (Podemos)	Fernando Haddad (PT)	Manuela D'Ávila (PCdoB)	Paulo Rabello de Castro (PSC)	Em branco/ nulo/ nenhum	Não sabe
2oTURNO - SITUAÇÃO A	Lula (PT)	52	34	60	72	30	51	70	65	66	58	45
	Geraldo Alckmin (PSDB)	30	44	27	20	70	35	24	22	29	12	22
	Em branco/ nulo/ nenhum	16	21	12	8		12	7	13	5	29	14
	Não sabe	1	1	1			2				1	18
2oTURNO - SITUAÇÃO C	Lula (PT)	48	30	44	67	41	47	64	52	75	57	40
	Marina (REDE)	35	47	56	26	43	39	30	46	17	14	30
	Em branco/ nulo/ nenhum	15	22		7	17	13	5	2	9	28	12
	Não sabe	1					1				1	18
2oTURNO - SITUAÇÃO D	Lula (PT)	51	16	62	74	45	51	78	65	67	59	41
	Bolsonaro (PSC)	33	83	20	18	34	29	12	23	29	10	20
	Em branco/ nulo/ nenhum	15	1	16	7	19	20	8	12	5	29	18
	Não sabe	2		2		1		1			1	21
2oTURNO - SITUAÇÃO F	Marina (REDE)	46	7	92	63	50	48	75	64	57	35	42
	Bolsonaro (PSC)	32	93	6	17	29	35	11	23	34	10	16
	Em branco/ nulo/ nenhum	20		1	19	20	15	14	13	10	53	18
	Não sabe	2		1	2		2				2	24
2oTURNO - SITUAÇÃO G	Geraldo Alckmin (PSDB)	35	42	36	9	94	47	33	35	40	18	20
	Ciro Gomes (PDT)	33	30	36	88	5	32	46	32	40	17	24
	Em branco/ nulo/ nenhum	28	26	24	3		19	16	29	20	61	24
	Não sabe	4	2	4	1		1	4	4		3	32

Total em %		100	100	100	100	100	100	100	100	100	100	100
Base ponderada		2765	585	439	324	257	146	82	52	33	700	95
Total Nos. absolutos		2765	581	440	331	256	144	77	49	34	705	98

Projeto: PO3942

Base: Total da amostra

Data do campo: 29 e 30/11/2017

P.5 Se o segundo turno da eleição para presidente fosse hoje e a disputa
 ficasse apenas entre _____ em quem você votaria ?
 (Resposta estimulada e única, em %)

		TOTAL	AVALIAÇÃO DO PRESIDENTE MICHEL TEMER (PMDB)			VOTO DECLARADO EM 2014			
			Ótimo/ Bom	Regular	Ruim/ Péssimo	Dilma Rousseff (PT)	Aécio Neves (PSDB)	Nulo/ nenhum	Branco
2oTURNO - SITUAÇÃO A	Lula (PT)	52	31	39	58	75	16	25	33
	Geraldo Alckmin (PSDB)	30	60	48	22	16	63	20	28
	Em branco/ nulo/ nenhum	16	6	12	18	9	19	53	39
	Não sabe	1	2	1	1	1	1	2	
2oTURNO - SITUAÇÃO C	Lula (PT)	48	29	34	54	71	14	20	23
	Marina (REDE)	35	55	50	29	21	61	35	46
	Em branco/ nulo/ nenhum	15	16	15	16	7	24	44	31
	Não sabe	1		1	1	1		1	
2oTURNO - SITUAÇÃO D	Lula (PT)	51	33	37	56	75	16	23	29
	Bolsonaro (PSC)	33	50	46	27	16	62	33	28
	Em branco/ nulo/ nenhum	15	15	15	15	8	21	42	40
	Não sabe	2	1	1	1	1	1	2	3
2oTURNO - SITUAÇÃO F	Marina (REDE)	46	43	48	46	52	39	30	47
	Bolsonaro (PSC)	32	44	38	30	23	49	29	24
	Em branco/ nulo/ nenhum	20	11	13	23	24	10	40	29
	Não sabe	2	2	2	2	2	2	1	
2oTURNO - SITUAÇÃO G	Geraldo Alckmin (PSDB)	35	60	48	29	27	53	19	18
	Ciro Gomes (PDT)	33	25	32	34	42	25	20	25
	Em branco/ nulo/ nenhum	28	9	17	33	28	19	59	53
	Não sabe	4	7	3	3	3	3	2	4

Total em %		100	100	100	100	100	100	100	100
Base ponderada		2765	139	625	1962	1355	663	191	45
Total Nos. absolutos		2765	139	634	1951	1371	665	186	44

Projeto: PO3942

Base: Total da amostra

Data do campo: 29 e 30/11/2017

Apoio de _____ a um candidato a presidente da República
(estimulada e única, em %)

Ex-presidente Lula	11/10/ 2013	02 e 03/04/ 2014	27 e 28/09/ 2017	29 e 30/11/ 2017
Levaria você a escolher esse candidato com certeza	38	37	26	29
Talvez faça você votar nesse candidato	26	23	17	21
Não votaria em um candidato apoiado por ele	31	35	55	48
Não sabe	5	5	2	2

Ex-presidente Fernando Henrique Cardoso	11/10/20 13	02 e 03/04/2014	27 e 28/09/ 2017	29 e 30/11/ 2017
Levaria você a escolher esse candidato com certeza	12	12	10	10
Talvez faça você votar nesse candidato	23	23	23	25
Não votaria em um candidato apoiado por ele	58	57	63	62
Não sabe	7	9	4	3

Juiz Sergio Moro	27 e 28/09/2017	29 e 30/11/ 2017
Levaria você a escolher esse candidato com certeza	24	23
Talvez faça você votar nesse candidato	28	28
Não votaria em um candidato apoiado por ele	43	45
Não sabe	4	4

Presidente Michel Temer	29 e 30/11/ 2017
Levaria você a escolher esse candidato com certeza	3
Talvez faça você votar nesse candidato	8
Não votaria em um candidato apoiado por ele	87
Não sabe	2

Fonte: Se o segundo turno da eleição para presidente fosse hoje e a disputa ficasse apenas entre _____ em quem você votaria?
Base: Total da amostra – Brasil

P.7 O apoio _____ a um candidato a presidente na eleição do ano que vem: levaria você a escolher esse candidato com certeza, talvez faça você votar nesse candidato ou você não votaria em um candidato apoiado pelo(a) _____ ?
(Resposta estimulada e única, em %)

		TOTAL	SEXO		IDADE					ESCOLARIDADE			REND A FAMILIAR MENSAL				OCUPAÇÃO PRINCIPAL	
			Mascu- lino	Femi- nino	16 a 24 anos	25 a 34 anos	35 a 44 anos	45 a 59 anos	60 anos ou mais	Funda- mental	Médio	Super- rior	Até 2 S.M.	Mais de 2 a 5 S.M	Mais de 5 a 10 S.M.	Mais de 10 S.M.	PEA	NÃO PEA
EX-PRESIDENTE LULA	Levaria você a escolher esse candidato com certeza	29	28	31	26	28	30	32	32	45	26	11	39	21	16	10	28	32
	Talvez faça você votar nesse candidato	21	20	23	28	24	23	16	11	15	24	25	21	23	17	20	21	21
	Não votaria em um candidato apoiado por	48	51	45	45	47	45	50	55	37	49	63	38	55	65	68	49	44
	Não sabe	2	2	2	1	1	2	2	3	2	2	1	2	1	1	2	2	2
EX-PRESIDENTE FERNANDO HENRIQUE CARDOSO	Levaria você a escolher esse candidato com certeza	10	11	10	5	8	10	13	18	16	7	7	11	9	8	10	10	11
	Talvez faça você votar nesse candidato	25	23	27	30	30	25	20	17	18	27	32	23	26	28	42	26	23
	Não votaria em um candidato apoiado por	62	64	59	62	59	63	64	60	61	63	58	62	62	62	46	61	62
	Não sabe	3	2	4	3	2	2	3	5	4	3	2	3	3	3	1	3	4
JUIZ SERGIO MORO	Levaria você a escolher esse candidato com certeza	23	26	21	14	20	24	29	33	23	23	24	21	25	27	30	23	24
	Talvez faça você votar nesse candidato	28	28	28	35	33	30	21	17	21	29	36	24	31	35	34	29	23
	Não votaria em um candidato apoiado por	45	44	46	47	45	43	45	45	50	44	37	51	40	37	35	44	47
	Não sabe	4	3	5	4	2	3	5	6	6	3	2	4	4	1	2	3	5
PRESIDENTE MICHEL TEMER	Levaria você a escolher esse candidato com certeza	3	3	3	2	2	2	4	5	5	2	1	3	3	3	1	2	4
	Talvez faça você votar nesse candidato	8	9	8	11	9	7	7	8	8	9	8	7	9	14	11	9	8
	Não votaria em um candidato apoiado por	87	86	87	85	88	89	88	83	84	87	90	87	87	82	86	87	86
	Não sabe	2	1	2	1	1	2	2	4	3	2		3	1	1	1	2	2
***	Total em %	100	100	100	100	100	100	100	100	100	100	100	100	100	100	100	100	100
	Base ponderada	2765	1335	1430	597	639	525	594	410	919	1283	563	1323	1022	234	93	2014	750
	Total Nos. absolutos	2765	1338	1427	566	578	527	621	473	958	1258	549	1330	1008	234	96	1987	778

Projeto: PO3942

Base: Total da amostra

Data do campo: 29 e 30/11/2017

P.7 O apoio _____ a um candidato a presidente na eleição do ano que vem: levaria você a escolher esse candidato com certeza, talvez faça você votar nesse candidato ou você não votaria em um candidato apoiado pelo(a) _____ ?
(Resposta estimulada e única, em %)

		TOTAL	RELIGIÃO										
			Católica	TOTAL EVANGÉLICA	Evangélica Pentecostal	Evangélica Tradicional	Evangélica Neo Pentecostal	Outras Evangélicas	Espírita Kardecista, espiritualista	Umbanda, Candomblé ou outras religiões afro-brasileiras	É ateu/ não acredita em Deus	Outra religião	Não tem religião nenhuma / Agnóstico
EX-PRESIDENTE LULA	Levaria você a escolher esse candidato com certeza	29	33	27	25	26	42	22	18	24	4	26	25
	Talvez faça você votar nesse candidato	21	20	22	25	20	16	18	16	28	48	6	25
	Não votaria em um candidato apoiado por	48	45	50	48	52	41	60	65	49	45	64	49
	Não sabe	2	2	1	2	1	2		2		4	3	1
EX-PRESIDENTE FERNANDO HENRIQUE CARDOSO	Levaria você a escolher esse candidato com certeza	10	12	9	10	9	9	12	10	13	7	17	4
	Talvez faça você votar nesse candidato	25	24	26	25	26	17	34	32	26	20	19	26
	Não votaria em um candidato apoiado por	62	61	61	59	63	70	52	55	61	69	61	67
	Não sabe	3	3	4	6	2	4	2	3		4	3	2
JUIZ SERGIO MORO	Levaria você a escolher esse candidato com certeza	23	24	26	28	24	32	16	26	19	2	33	11
	Talvez faça você votar nesse candidato	28	26	29	29	29	21	38	32	23	27	26	32
	Não votaria em um candidato apoiado por	45	46	41	39	44	43	41	41	56	70	37	52
	Não sabe	4	4	4	5	3	5	5	1	2		3	5
PRESIDENTE MICHEL TEMER	Levaria você a escolher esse candidato com certeza	3	3	3	2	3	4	2	2			7	1
	Talvez faça você votar nesse candidato	8	7	10	12	8	7	18	12	2	10	4	8
	Não votaria em um candidato apoiado por	87	87	85	84	87	84	77	87	98	90	86	90
	Não sabe	2	3	2	2	1	5	3				3	

Total em %		100	100	100	100	100	100	100	100	100	100	100	100
Base ponderada		2765	1405	901	407	378	63	53	108	48	30	30	233
Total Nos. absolutos		2765	1419	907	417	373	64	53	105	44	28	30	223

Projeto: PO3942

Base: Total da amostra

Data do campo: 29 e 30/11/2017

P.7 O apoio _____ a um candidato a presidente na eleição do ano que vem: levaria você a escolher esse candidato com certeza, talvez faça você votar nesse candidato ou você não votaria em um candidato apoiado pelo(a) _____ ?
(Resposta estimulada e única, em %)

		TOTAL	REGIÃO					NATUREZA DO MUNICÍPIO	
			Sudeste	Sul	Nordeste	Centro Oeste	Norte	Total Região Metropolitana (Capital + Outros da RM)	Interior
EX-PRESIDENTE LULA	Levaria você a escolher esse candidato com certeza	29	19	23	49	26	35	25	32
	Talvez faça você votar nesse candidato	21	22	20	20	23	24	22	21
	Não votaria em um candidato apoiado por	48	58	55	30	49	39	51	46
	Não sabe	2	1	2	2	2	2	2	1
EX-PRESIDENTE FERNANDO HENRIQUE CARDOSO	Levaria você a escolher esse candidato com certeza	10	10	11	11	12	10	9	11
	Talvez faça você votar nesse candidato	25	27	28	19	27	28	24	26
	Não votaria em um candidato apoiado por	62	61	57	67	59	60	64	60
	Não sabe	3	3	4	3	2	2	3	3
JUIZ SERGIO MORO	Levaria você a escolher esse candidato com certeza	23	25	24	19	23	24	24	23
	Talvez faça você votar nesse candidato	28	30	32	20	35	27	28	28
	Não votaria em um candidato apoiado por	45	41	40	57	38	45	45	45
	Não sabe	4	4	4	4	3	3	4	4
PRESIDENTE MICHEL TEMER	Levaria você a escolher esse candidato com certeza	3	3	3	3	1	2	2	3
	Talvez faça você votar nesse candidato	8	9	14	4	10	8	8	9
	Não votaria em um candidato apoiado por	87	86	81	91	87	87	88	86
	Não sabe	2	2	3	2	2	2	2	2
*** Total em %		100	100	100	100	100	100	100	100
Base ponderada		2765	1198	407	736	209	214	1174	1591
Total Nos. absolutos		2765	1096	371	679	300	319	1186	1579

Projeto: PO3942

Base: Total da amostra

Data do campo: 29 e 30/11/2017

P.7 O apoio _____ a um candidato a presidente na eleição do ano que vem: levaria você a escolher esse candidato com certeza, talvez faça você votar nesse candidato ou você não votaria em um candidato apoiado pelo(a) _____ ?
(Resposta estimulada e única, em %)

		TOTAL	PORTE DO MUNICÍPIO				PARTIDO DE PREFERENCIA					
			Até 50 mil habitantes	Mais de 50 a 200 mil	Mais de 200 a 500 mil	Mais de 500 mil habitantes	PT	PSDB	PMDB	PDT	Outro partido	Nenhum/ não tem
EX-PRESIDENTE LULA	Levaria você a escolher esse candidato com certeza	29	38	29	24	24	63	14	22	18	27	19
	Talvez faça você votar nesse candidato	21	19	23	23	21	25	11	20	30	25	20
	Não votaria em um candidato apoiado por	48	41	47	52	53	10	74	58	52	48	59
	Não sabe	2	1	2	2	2	2	1			1	2
EX-PRESIDENTE FERNANDO HENRIQUE CARDOSO	Levaria você a escolher esse candidato com certeza	10	12	11	9	9	9	26	19	13	10	8
	Talvez faça você votar nesse candidato	25	23	24	30	25	18	31	25	21	30	26
	Não votaria em um candidato apoiado por	62	61	61	58	64	70	41	54	61	57	62
	Não sabe	3	4	3	3	3	2	1	2	6	3	4
JUIZ SERGIO MORO	Levaria você a escolher esse candidato com certeza	23	24	23	23	23	15	35	32	26	32	23
	Talvez faça você votar nesse candidato	28	26	26	31	29	23	34	25	41	26	29
	Não votaria em um candidato apoiado por	45	46	47	42	45	59	29	39	28	40	43
	Não sabe	4	4	4	4	4	3	2	4	6	2	5
PRESIDENTE MICHEL TEMER	Levaria você a escolher esse candidato com certeza	3	4	3	3	2	2	4	4		5	2
	Talvez faça você votar nesse candidato	8	9	9	8	8	4	13	14	15	10	9
	Não votaria em um candidato apoiado por	87	85	87	87	89	92	83	78	82	82	87
	Não sabe	2	2	2	3	1	2	1	3	3	2	2

Total em %		100	100	100	100	100	100	100	100	100	100	100
Base ponderada		2765	848	602	418	897	587	148	137	32	289	1571
Total Nos. absolutos		2765	849	597	405	914	592	147	142	31	283	1570

Projeto: PO3942

Base: Total da amostra

Data do campo: 29 e 30/11/2017

P.7 O apoio _____ a um candidato a presidente na eleição do ano que vem: levaria você a escolher esse candidato com certeza, talvez faça você votar nesse candidato ou você não votaria em um candidato apoiado pelo(a) _____ ?
(Resposta estimulada e única, em %)

		TOTAL	SITUAÇÃO C								
		Lula (PT)	Jair Bolsonaro (PSC)	Marina Silva (Rede)	Geraldo Alckmin (PSDB)	Ciro Gomes (PDT)	Alvaro Dias (Podemos)	Manuela D'Ávila (PCdoB)	Em branco/ nulo/ nenhum	Não sabe	
EX-PRESIDENTE LULA	Levaria você a escolher esse candidato com certeza	29	63	7	14	7	23	13	22	4	8
	Talvez faça você votar nesse candidato	21	25	16	26	16	23	14	31	16	28
	Não votaria em um candidato apoiado por	48	10	77	59	75	52	73	47	79	53
	Não sabe	2	2	1	2	2	3	1		1	11
EX-PRESIDENTE FERNANDO HENRIQUE CARDOSO	Levaria você a escolher esse candidato com certeza	10	10	8	8	24	13	20	12	4	4
	Talvez faça você votar nesse candidato	25	19	30	36	38	23	38	43	16	29
	Não votaria em um candidato apoiado por	62	68	61	55	35	61	40	38	76	48
	Não sabe	3	3	1	2	3	3	2	7	3	18
JUIZ SERGIO MORO	Levaria você a escolher esse candidato com certeza	23	14	38	27	31	23	41	15	21	13
	Talvez faça você votar nesse candidato	28	22	35	38	29	22	31	42	28	21
	Não votaria em um candidato apoiado por	45	60	25	32	34	52	25	44	47	46
	Não sabe	4	4	2	2	5	4	3		4	20
PRESIDENTE MICHEL TEMER	Levaria você a escolher esse candidato com certeza	3	3	2	2	7	3	6	3		1
	Talvez faça você votar nesse candidato	8	5	11	12	17	8	13	12	6	16
	Não votaria em um candidato apoiado por	87	90	87	84	75	88	78	82	94	72
	Não sabe	2	3		2	1	2	3	3	1	10

Total em %		100	100	100	100	100	100	100	100	100	100
Base ponderada		2765	1003	495	273	199	181	106	33	357	69
Total Nos. absolutos		2765	1006	491	273	195	186	104	32	360	70

Projeto: PO3942

Base: Total da amostra

Data do campo: 29 e 30/11/2017

P.7 O apoio _____ a um candidato a presidente na eleição do ano que vem: levaria você a escolher esse candidato com certeza, talvez faça você votar nesse candidato ou você não votaria em um candidato apoiado pelo(a) _____ ?
(Resposta estimulada e única, em %)

		TOTAL	SITUAÇÃO D								
		Lula (PT)	Jair Bolsonaro (PSC)	Marina Silva (Rede)	Ciro Gomes (PDT)	João Doria (PSDB)	Alvaro Dias (Podemos)	Manuela D'Ávila (PCdoB)	Em branco/ nulo/ nenhum	Não sabe	
EX-PRESIDENTE LULA	Levaria você a escolher esse candidato com certeza	29	63	7	13	19	8	14	23	4	8
	Talvez faça você votar nesse candidato	21	25	16	24	28	13	13	25	18	28
	Não votaria em um candidato apoiado por	48	10	76	61	50	79	73	52	77	53
	Não sabe	2	2	1	3	3				1	12
EX-PRESIDENTE FERNANDO HENRIQUE CARDOSO	Levaria você a escolher esse candidato com certeza	10	9	9	11	17	13	19	20	7	5
	Talvez faça você votar nesse candidato	25	20	28	32	25	43	40	27	16	32
	Não votaria em um candidato apoiado por	62	68	62	55	55	43	40	46	73	43
	Não sabe	3	3	1	2	4	1	1	6	4	20
JUIZ SERGIO MORO	Levaria você a escolher esse candidato com certeza	23	14	36	26	26	36	40	15	20	19
	Talvez faça você votar nesse candidato	28	22	36	31	24	38	33	32	28	21
	Não votaria em um candidato apoiado por	45	60	26	40	45	25	26	53	49	34
	Não sabe	4	4	2	3	5	1	2		4	26
PRESIDENTE MICHEL TEMER	Levaria você a escolher esse candidato com certeza	3	2	2	3	4	6	3	9		1
	Talvez faça você votar nesse candidato	8	5	11	12	8	12	19	9	7	15
	Não votaria em um candidato apoiado por	87	90	86	83	84	82	77	79	92	71
	Não sabe	2	2		2	4		1	3	1	12

Total em %		100	100	100	100	100	100	100	100	100	100
Base ponderada		2765	995	488	296	185	148	117	35	386	64
Total Nos. absolutos		2765	1000	489	295	188	137	117	34	390	65

Projeto: PO3942

Base: Total da amostra

Data do campo: 29 e 30/11/2017

P.7 O apoio _____ a um candidato a presidente na eleição do ano que vem: levaria você a escolher esse candidato com certeza, talvez faça você votar nesse candidato ou você não votaria em um candidato apoiado pelo(a) _____ ?
(Resposta estimulada e única, em %)

		TOTAL	SITUAÇÃO G										
				Jair Bolsonaro (PSC)	Marina Silva (Rede)	Ciro Gomes (PDT)	Geraldo Alckmin (PSDB)	Alvaro Dias (Podemos)	Fernando Haddad (PT)	Manuela D'Ávila (PCdoB)	Paulo Rabello de Castro (PSC)	Em branco/ nulo/ nenhum	Não sabe
EX-PRESIDENTE LULA	Levaria você a escolher esse candidato com certeza	29	14	33	44	25	28	44	41	51	30	24	
	Talvez faça você votar nesse candidato	21	18	24	25	18	17	31	25	15	21	22	
	Não votaria em um candidato apoiado por	48	68	41	28	56	53	23	34	31	47	47	
	Não sabe	2	1	2	3	1	2	1		2	1	8	
EX-PRESIDENTE FERNANDO HENRIQUE CARDOSO	Levaria você a escolher esse candidato com certeza	10	8	10	13	20	13	10	17	22	5	11	
	Talvez faça você votar nesse candidato	25	29	32	21	34	34	26	25	19	14	30	
	Não votaria em um candidato apoiado por	62	61	54	62	43	51	59	54	57	78	47	
	Não sabe	3	2	3	4	2	1	4	4	2	3	12	
JUIZ SERGIO MORO	Levaria você a escolher esse candidato com certeza	23	35	23	21	28	30	18	15	30	14	19	
	Talvez faça você votar nesse candidato	28	36	31	20	31	29	20	34	20	23	20	
	Não votaria em um candidato apoiado por	45	27	42	53	38	38	62	47	42	59	44	
	Não sabe	4	2	3	6	3	3		4	8	4	17	
PRESIDENTE MICHEL TEMER	Levaria você a escolher esse candidato com certeza	3	1	3	4	8	4	3	2	16	1	2	
	Talvez faça você votar nesse candidato	8	10	9	6	16	11	10	10	4	4	16	
	Não votaria em um candidato apoiado por	87	88	85	86	75	84	86	86	71	95	73	
	Não sabe	2	1	2	4	1		1	2	9	1	9	

	Total em %	100	100	100	100	100	100	100	100	100	100	100	
Base ponderada		2765	585	439	324	257	146	82	52	33	700	95	
Total Nos. absolutos		2765	581	440	331	256	144	77	49	34	705	98	

Projeto: PO3942

Base: Total da amostra

Data do campo: 29 e 30/11/2017

P.7 O apoio _____ a um candidato a presidente na eleição do ano que vem: levaria você a escolher esse candidato com certeza, talvez faça você votar nesse candidato ou você não votaria em um candidato apoiado pelo(a) _____ ?
(Resposta estimulada e única, em %)

		TOTAL	AVALIAÇÃO DO PRESIDENTE MICHEL TEMER (PMDB)			VOTO DECLARADO EM 2014			
			Ótimo/ Bom	Regular	Ruim/ Péssimo	Dilma Rousseff (PT)	Aécio Neves (PSDB)	Nulo/ nenhum	Branco
EX-PRESIDENTE LULA	Levaria você a escolher esse candidato com certeza	29	25	23	31	45	6	7	13
	Talvez faça você votar nesse candidato	21	18	19	22	26	12	13	15
	Não votaria em um candidato apoiado por	48	56	55	45	27	80	77	68
	Não sabe	2	1	2	1	1	1	3	4
EX-PRESIDENTE FERNANDO HENRIQUE CARDOSO	Levaria você a escolher esse candidato com certeza	10	30	15	7	10	15	3	9
	Talvez faça você votar nesse candidato	25	25	36	22	20	35	17	16
	Não votaria em um candidato apoiado por	62	37	46	68	67	48	78	68
	Não sabe	3	8	3	2	3	2	2	6
JUIZ SERGIO MORO	Levaria você a escolher esse candidato com certeza	23	41	31	20	20	38	19	23
	Talvez faça você votar nesse candidato	28	25	35	26	23	32	31	22
	Não votaria em um candidato apoiado por	45	27	31	51	53	27	49	53
	Não sabe	4	6	4	3	4	3	1	1
PRESIDENTE MICHEL TEMER	Levaria você a escolher esse candidato com certeza	3	22	4	1	3	3	1	2
	Talvez faça você votar nesse candidato	8	29	17	4	6	12	4	7
	Não votaria em um candidato apoiado por	87	44	75	94	89	84	94	90
	Não sabe	2	5	4	1	2	2	1	1

Total em %		100	100	100	100	100	100	100	100
Base ponderada		2765	139	625	1962	1355	663	191	45
Total Nos. absolutos		2765	139	634	1951	1371	665	186	44

Projeto: PO3942

Base: Total da amostra

Data do campo: 29 e 30/11/2017

**P.8 Se Lula não for candidato e apoiar _____ para a Presidência no ano que vem,
você votaria nele com certeza, talvez votaria ou não votaria de jeito nenhum ?
(Resposta estimulada e única, em %)**

		TOTAL	SEXO		IDADE					ESCOLARIDADE			RENDA FAMILIAR MENSAL				OCUPAÇÃO PRINCIPAL	
			Mascu- lino	Femi- nino	16 a 24 anos	25 a 34 anos	35 a 44 anos	45 a 59 anos	60 anos ou mais	Funda- mental	Médio	Supe- rior	Até 2 S.M.	Mais de 2 a 5 S.M	Mais de 5 a 10 S.M.	Mais de 10 S.M.	PEA	NÃO PEA
JAQUES	Votaria com certeza	13	14	12	9	12	14	15	16	22	10	4	19	8	5	5	12	15
WAGNER	Talvez votaria	19	16	23	27	23	20	14	11	18	22	17	20	19	18	15	20	19
	Não votaria de jeito nenhum	63	67	60	60	61	63	67	67	55	64	75	56	69	74	78	64	61
	Não sabe	4	3	5	4	3	4	4	6	5	4	4	5	4	3	2	4	5
FERNANDO	Votaria com certeza	14	14	15	12	13	16	15	17	22	11	10	18	11	8	9	14	15
HADDAD	Talvez votaria	21	19	24	30	26	19	16	10	20	23	19	23	20	17	21	22	20
	Não votaria de jeito nenhum	61	64	58	55	57	62	66	68	54	63	68	54	66	73	69	61	60
	Não sabe	3	2	4	3	4	2	3	6	5	3	3	4	2	2		3	4

	Total em %	100	100	100	100	100	100	100	100	100	100	100	100	100	100	100	100	100
	Base ponderada	2765	1335	1430	597	639	525	594	410	919	1283	563	1323	1022	234	93	2014	750
	Total Nos. absolutos	2765	1338	1427	566	578	527	621	473	958	1258	549	1330	1008	234	96	1987	778

Projeto: PO3942

Base: Total da amostra

Data do campo: 29 e 30/11/2017

**P.8 Se Lula não for candidato e apoiar _____ para a Presidência no ano que vem,
você votaria nele com certeza, talvez votaria ou não votaria de jeito nenhum ?
(Resposta estimulada e única, em %)**

		TOTAL	REGIÃO					NATUREZA DO MUNICÍPIO	
			Sudeste	Sul	Nordeste	Centro Oeste	Norte	Total Região Metropolitana (Capital + Outros da RM)	Interior
JAQUES WAGNER	Votaria com certeza	13	7	8	27	9	13	10	15
	Talvez votaria	19	19	21	20	21	19	19	20
	Não votaria de jeito nenhum	63	71	65	50	67	63	67	61
FERNANDO HADDAD	Não sabe	4	4	6	3	4	5	5	3
	Votaria com certeza	14	13	9	21	10	17	12	16
	Talvez votaria	21	20	22	22	23	22	20	22
	Não votaria de jeito nenhum	61	65	65	53	64	59	65	58
	Não sabe	3	2	5	4	3	2	3	3

	Total em %	100	100	100	100	100	100	100	100
Base ponderada		2765	1198	407	736	209	214	1174	1591
Total Nos. absolutos		2765	1096	371	679	300	319	1186	1579

Projeto: PO3942

Base: Total da amostra

Data do campo: 29 e 30/11/2017

**P.8 Se Lula não for candidato e apoiar _____ para a Presidência no ano que vem,
você votaria nele com certeza, talvez votaria ou não votaria de jeito nenhum ?
(Resposta estimulada e única, em %)**

		TOTAL	RELIGIÃO										
			Católica	TOTAL EVANGÉLICA	Evangélica Pentecostal	Evangélica Tradicional	Evangélica Neo Pentecostal	Outras Evangélicas	Espírita Kardecista, espíritualista	Umbanda, Candomblé ou outras religiões afro-brasileiras	É ateu/ não acredita em Deus	Outra religião	Não tem religião nenhuma / Agnóstico
JAQUES WAGNER	Votaria com certeza	13	14	12	12	12	14	6	10	9		16	15
	Talvez votaria	19	20	19	22	16	10	22	10	35	33	11	21
	Não votaria de jeito nenhum	63	62	66	62	69	69	70	77	56	63	74	57
	Não sabe	4	4	3	4	3	6	1	3		4		6
FERNANDO HADDAD	Votaria com certeza	14	16	12	14	11	18	4	11	14	16	13	16
	Talvez votaria	21	21	23	22	25	15	23	16	25	20	11	21
	Não votaria de jeito nenhum	61	60	61	60	62	60	71	72	61	60	72	59
	Não sabe	3	3	4	5	2	6	2	1		4	3	4

Total em %		100	100	100	100	100	100	100	100	100	100	100	100
Base ponderada		2765	1405	901	407	378	63	53	108	48	30	30	233
Total Nos. absolutos		2765	1419	907	417	373	64	53	105	44	28	30	223

Projeto: PO3942

Base: Total da amostra

Data do campo: 29 e 30/11/2017

P.8 Se Lula não for candidato e apoiar _____ para a Presidência no ano que vem,
você votaria nele com certeza, talvez votaria ou não votaria de jeito nenhum ?
(Resposta estimulada e única, em %)

		TOTAL	PORTE DO MUNICÍPIO				PARTIDO DE PREFERENCIA					
			Até 50 mil habitantes	Mais de 50 a 200 mil	Mais de 200 a 500 mil	Mais de 500 mil habitantes	PT	PSDB	PMDB	PDT	Outro partido	Nenhum/ não tem
JAQUES WAGNER	Votaria com certeza	13	18	12	10	10	29	2	13	13	15	7
	Talvez votaria	19	22	19	18	18	31	14	20	13	16	16
	Não votaria de jeito nenhum	63	57	65	66	67	36	83	65	70	65	72
	Não sabe	4	3	4	5	4	4		2	3	4	5
FERNANDO HADDAD	Votaria com certeza	14	19	14	13	12	29	8	13	10	19	9
	Talvez votaria	21	24	18	22	21	32	13	22	17	20	18
	Não votaria de jeito nenhum	61	54	64	61	65	35	77	64	68	57	70
	Não sabe	3	3	4	4	3	4	2	1	6	3	3

Total em %		100	100	100	100	100	100	100	100	100	100	100
Base ponderada		2765	848	602	418	897	587	148	137	32	289	1571
Total Nos. absolutos		2765	849	597	405	914	592	147	142	31	283	1570

Projeto: PO3942

Base: Total da amostra

Data do campo: 29 e 30/11/2017

P.8 Se Lula não for candidato e apoiar _____ para a Presidência no ano que vem,
você votaria nele com certeza, talvez votaria ou não votaria de jeito nenhum ?
(Resposta estimulada e única, em %)

		TOTAL	SITUAÇÃO C								
			Lula (PT)	Jair Bolsonaro (PSC)	Marina Silva (Rede)	Geraldo Alckmin (PSDB)	Ciro Gomes (PDT)	Alvaro Dias (Podemos)	Manuela D'Ávila (PCdoB)	Em branco/ nulo/ nenhum	Não sabe
JAQUES WAGNER	Votaria com certeza	13	29	1	5	4	10	4	13	2	1
	Talvez votaria	19	31	9	17	10	16	24	18	8	14
	Não votaria de jeito nenhum	63	35	88	71	85	67	70	69	88	60
	Não sabe	4	4	2	6	1	7	2		2	25
FERNANDO HADDAD	Votaria com certeza	14	30	2	6	5	15	8	5	4	
	Talvez votaria	21	32	11	27	20	18	16	38	6	16
	Não votaria de jeito nenhum	61	34	86	63	74	63	72	57	89	63
	Não sabe	3	4	1	4	1	3	4		2	21

Total em %		100	100	100	100	100	100	100	100	100	100
Base ponderada		2765	1003	495	273	199	181	106	33	357	69
Total Nos. absolutos		2765	1006	491	273	195	186	104	32	360	70

Projeto: PO3942

Base: Total da amostra

Data do campo: 29 e 30/11/2017

P.8 Se Lula não for candidato e apoiar _____ para a Presidência no ano que vem,
você votaria nele com certeza, talvez votaria ou não votaria de jeito nenhum ?
(Resposta estimulada e única, em %)

		TOTAL	SITUAÇÃO D								
			Lula (PT)	Jair Bolsonaro (PSC)	Marina Silva (Rede)	Ciro Gomes (PDT)	João Doria (PSDB)	Alvaro Dias (Podemos)	Manuela D'Ávila (PCdoB)	Em branco/ nulo/ nenhum	Não sabe
JAQUES WAGNER	Votaria com certeza	13	30	1	4	10	1	5	7	2	3
	Talvez votaria	19	31	8	20	15	13	22	29	9	13
	Não votaria de jeito nenhum	63	35	90	70	68	83	72	64	86	65
	Não sabe	4	4	1	7	8	2	2		3	19
FERNANDO HADDAD	Votaria com certeza	14	31	2	7	12	9	6	4	3	
	Talvez votaria	21	32	12	25	21	13	19	36	9	16
	Não votaria de jeito nenhum	61	34	85	65	64	77	73	60	87	57
	Não sabe	3	3	1	4	4	2	2		2	26

Total em %		100	100	100	100	100	100	100	100	100	100
Base ponderada		2765	995	488	296	185	148	117	35	386	64
Total Nos. absolutos		2765	1000	489	295	188	137	117	34	390	65

Projeto: PO3942

Base: Total da amostra

Data do campo: 29 e 30/11/2017

P.8 Se Lula não for candidato e apoiar _____ para a Presidência no ano que vem,
você votaria nele com certeza, talvez votaria ou não votaria de jeito nenhum ?
(Resposta estimulada e única, em %)

		TOTAL	SITUAÇÃO G									
			Jair Bolsonaro (PSC)	Marina Silva (Rede)	Ciro Gomes (PDT)	Geraldo Alckmin (PSDB)	Alvaro Dias (Podemos)	Fernando Haddad (PT)	Manuela D'Ávila (PCdoB)	Paulo Rabello de Castro (PSC)	Em branco/ nulo/ nenhum	Não sabe
JAQUES WAGNER	Votaria com certeza	13	3	13	23	10	14	22	14	28	15	15
	Talvez votaria	19	13	26	25	19	20	35	36	25	15	11
	Não votaria de jeito nenhum	63	82	56	46	69	63	39	47	45	65	57
	Não sabe	4	2	4	6	2	3	4	4	2	4	16
FERNANDO HADDAD	Votaria com certeza	14	4	14	26	11	14	64	24	33	13	8
	Talvez votaria	21	16	31	24	26	19	21	37	24	16	19
	Não votaria de jeito nenhum	61	79	52	46	61	64	15	37	44	68	54
	Não sabe	3	2	3	4	1	3		2		4	19

Total em %		100	100	100	100	100	100	100	100	100	100	100
Base ponderada		2765	585	439	324	257	146	82	52	33	700	95
Total Nos. absolutos		2765	581	440	331	256	144	77	49	34	705	98

Projeto: PO3942

Base: Total da amostra

Data do campo: 29 e 30/11/2017

P.8 Se Lula não for candidato e apoiar _____ para a Presidência no ano que vem,
você votaria nele com certeza, talvez votaria ou não votaria de jeito nenhum ?
(Resposta estimulada e única, em %)

		TOTAL	AVALIAÇÃO DO PRESIDENTE MICHEL TEMER (PMDB)			VOTO DECLARADO EM 2014			
			Ótimo/ Bom	Regular	Ruim/ Péssimo	Dilma Rousseff (PT)	Aécio Neves (PSDB)	Nulo/ nenhum	Branco
JAQUES WAGNER	Votaria com certeza	13	11	6	15	21	3	2	2
	Talvez votaria	19	10	22	19	24	10	9	10
	Não votaria de jeito nenhum	63	75	68	62	50	85	86	85
	Não sabe	4	4	4	4	4	2	3	3
FERNANDO HADDAD	Votaria com certeza	14	10	10	16	23	5	5	6
	Talvez votaria	21	14	26	20	25	12	11	13
	Não votaria de jeito nenhum	61	70	62	60	48	81	81	79
	Não sabe	3	6	3	3	4	2	3	3

Total em %		100	100	100	100	100	100	100	100
Base ponderada		2765	139	625	1962	1355	663	191	45
Total Nos. absolutos		2765	139	634	1951	1371	665	186	44

Projeto: PO3942

Base: Total da amostra

Data do campo: 29 e 30/11/2017